

รายงานประจำปี 2556

# ANNUAL REPORT 2013

DRIVE BUSINESS WITH  
TRANSPARENCY



*Coca-Cola*

THE LEADER IN SOFT DRINKS INDUSTRY  
IN SOUTH THAILAND

**HAAD THIP**  
Haad Thip Public Company Limited



เคียงข้าง  
ผูกพัน

๕๐ ปี

หาดทิพย์

ภาคใต้ ประเทศไทย



HAAD THIP HAS BEEN AWARDED THE 2012 NACC INTEGRITY AWARDS, IN HONORING THE CONDUCT OF GOOD MORAL PRINCIPLE, ETHICS AND INTEGRITY, BY THE OFFICE OF THE NATIONAL ANTI-CORRUPTION COMMISSION (NACC)

หาดทิพย์ ได้รับรางวัลชมเชย “องค์กรโปร่งใส” ประจำปี 2555 เกียรติยศแห่งคุณธรรม จริยธรรม และความซื่อสัตย์ สุจริต จากคณะกรรมการการป้องกันและปราบปรามการทุจริตแห่งชาติ (ป.ป.ช.)

*Coca-Cola*

ส่งโค้กให้



VISION

SHALL CONTINUE TO MAINTAIN OUR  
LEADERSHIP POSITION IN THE SOFTDRINKS  
MARKET IN SOUTH THAILAND.

มุ่งมั่นและยืนหยัดในการดำรงตำแหน่งผู้นำตลาดน้ำอัดลมในภาคใต้

*Coca-Cola*



## MISSION

DRIVE CONTINUALLY GROWTH SALES BY SATISFYING  
NEW AND EXISTING CONSUMERS THROUGH EXCELLENT  
SERVICE AND CARE FOR ENVIRONMENTAL ISSUE.

ผลักดันยอดขายให้เติบโตอย่างต่อเนื่องโดยคำนึงถึงความพึงพอใจของผู้บริโภค  
ผ่านการให้บริการที่เป็นเลิศและใส่ใจต่อสิ่งแวดล้อม

# CONTENTS

สารบัญ

08

จุดเด่นทางการเงิน  
Financial Highlights

10

สารจากประธานกรรมการ  
และกรรมการผู้จัดการ  
Message from the Chairman  
and The CEO

14

คณะกรรมการบริษัท  
Board of Directors

17

ความรับผิดชอบต่อสังคม (CSR)  
สู่ความยั่งยืน  
Corporate Social Responsibility (CSR)  
and Sustainability Report

38

การต่อต้านการทุจริตคอร์รัปชัน  
Anti-Fraud Policy

40

ข้อมูลบริษัท  
Company Profile

42

ลักษณะการประกอบธุรกิจ  
และแนวโน้มอุตสาหกรรม  
และสภาพการแข่งขันในอนาคต  
Nature of Business Operation  
& Industry's Trend

46

ปัจจัยความเสี่ยง  
Elements of Risk

52

โครงสร้างผู้ถือหุ้น  
Shareholders Structure

53

นโยบายการจ่ายเงินปันผล  
Dividend Policy

54

โครงสร้างการจัดการ  
Management Structure

72

การกำกับดูแลกิจการ  
Corporate Governance

88

การควบคุมภายใน  
และการบริหารความเสี่ยง  
Internal Control  
and risk management system

92

รายละเอียดเกี่ยวกับผู้บริหาร  
และผู้มีอำนาจควบคุม  
Summary Profile of the Directors  
and Management

114

ประวัติของเลขานุการบริษัท  
และหัวหน้าหน่วยงานตรวจสอบภายใน  
Summary profile of Company Secretary,  
Head of Internal Audit

116

รายการระหว่างกัน  
Related Transactions

118

คำอธิบายและบทวิเคราะห์ของฝ่ายจัดการ  
Management Discussion and Analysis

126

รายงานคณะกรรมการตรวจสอบ  
Audit Committee Report

128

รายงานความรับผิดชอบของ  
คณะกรรมการต่อรายงานทางการเงิน  
Board of Directors' Responsibility  
to Financial Reporting

132

รายงานของผู้สอบบัญชีรับอนุญาต  
Independent Auditor's Report

134

ฐานะการเงินและผลการดำเนินงาน  
Financial Statements

158

หมายเหตุประกอบงบการเงิน  
Notes to the Financial  
Statements



DRIVE BUSINESS WITH  
**TRANSPARENCY**

# FINANCIAL HIGHLIGHTS

ณ วันที่ 31 ธันวาคม  
As of December 31

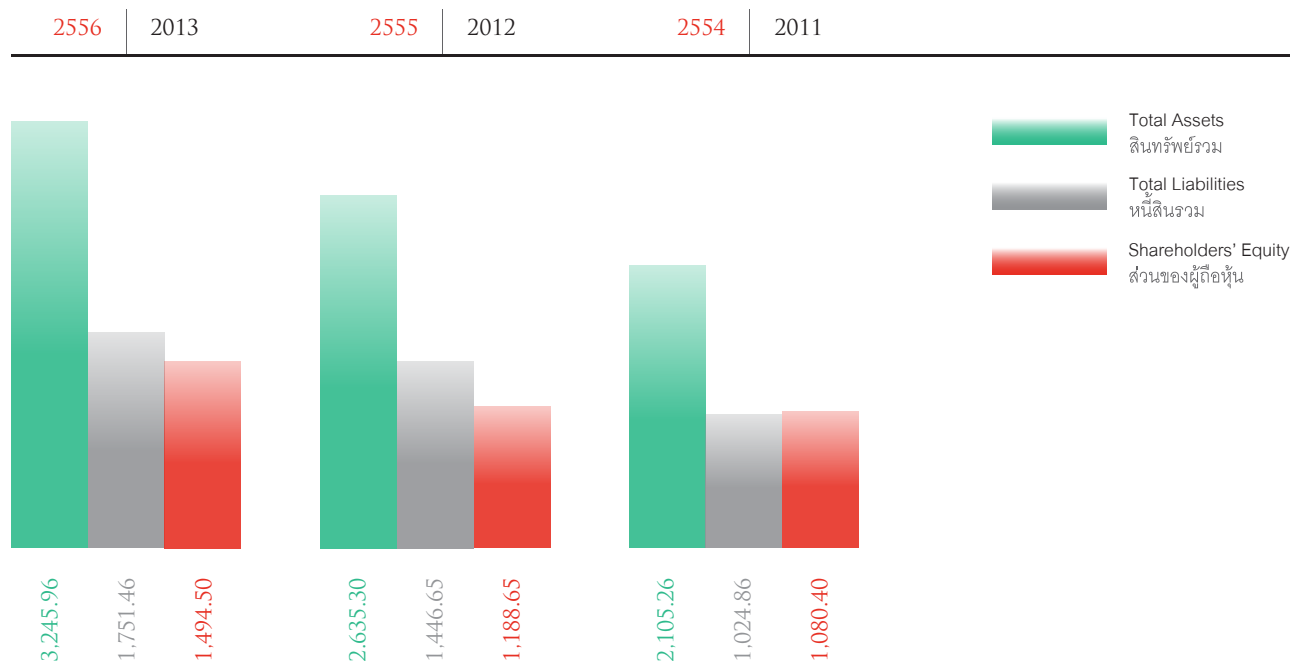
## จุดเด่นทางการเงิน

		2556 2013	2555 2012	2554 2011
หน่วย : ล้านบาท Unit : Million Baht				
<b>FINANCIAL STATUS</b>	ฐานะการเงิน			
สินทรัพย์หมุนเวียน Total Current Assets		1,114.21	885.66	707.34
สินทรัพย์รวม Total Assets		3,245.96	2,635.30	2,105.26
หนี้สินหมุนเวียน Total Current Liabilities		988.24	912.67	747.35
หนี้สินรวม Total Liabilities		1,751.46	1,446.65	1,024.86
ทุนที่ออกและเรียกชำระแล้ว Issues and Fully Paid-up Capital		199.22	166.02	166.02
ส่วนของผู้ถือหุ้น Shareholders' Equity		1,494.50	1,188.65	1,080.40
<b>PROFIT &amp; LOSS</b>	ผลการดำเนินงาน			
รายได้จากการขาย Sales Revenue		4,708.24	4,345.33	3,654.85
รายได้รวม Total Revenue		5,175.34	4,676.10	3,985.21
ต้นทุนขาย Cost of Sales		3,700.38	3,461.58	2,999.99
กำไรขั้นต้น Gross Profit		1,007.86	883.75	654.86
ค่าใช้จ่ายในการขายและบริหาร Selling & Administrative Expense		1,246.64	1,060.21	920.50
กำไรสุทธิ Net Profit		182.76	118.15	39.76
<b>FINANCIAL RATIOS</b>	อัตราส่วนทางการเงินที่สำคัญ			
อัตรากำไรสุทธิ (%) Net Profit Margin (%)		3.88	2.72	1.09
อัตราผลตอบแทนผู้ถือหุ้น (%) Return on Equity (%)		13.62	10.41	3.55
อัตราผลตอบแทนจากสินทรัพย์ (%) Return on Assets (%)		6.22	4.98	1.96
กำไรสุทธิต่อหุ้น (บาท) Earning Per Share (Baht)		0.93	0.71	0.24
เงินปันผลต่อหุ้น (บาท) <sup>1</sup> Dividend per Share (Baht)		0.40	0.30	0.12
อัตรการจ่ายเงินปันผล Dividend Payout (%)		50.00	50.85	50.00
มูลค่าหุ้น (บาท/หุ้น) Par Value (Baht)		1.00	1.00	1.00
มูลค่าตามบัญชี (บาท/หุ้น) Book Value per Share (baht)		7.50	7.16	6.51

หมายเหตุ : 1/ การจ่ายเงินปันผลพิจารณาจากกำไรสุทธิของงบเฉพาะกิจการ

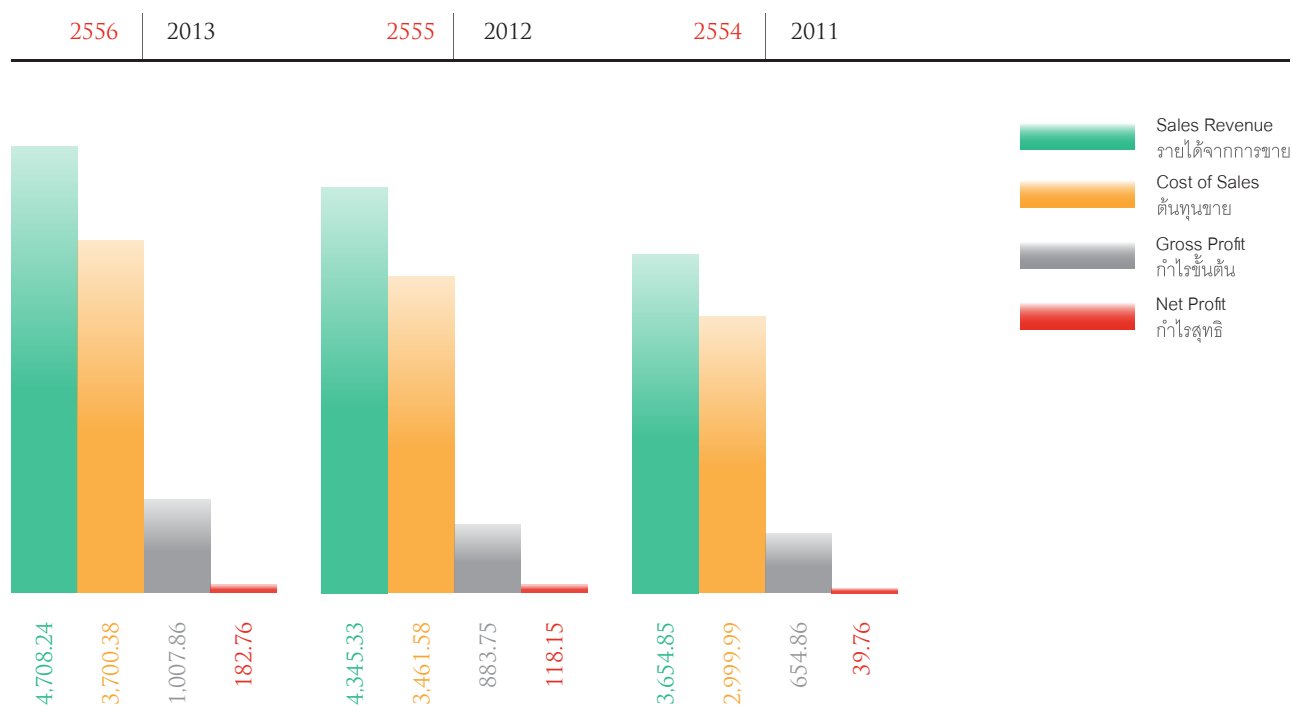
## FINANCIAL STATUS

ฐานะการเงิน



## PROFIT AND LOSS

ผลการดำเนินงาน





## MESSAGE FROM THE CHAIRMAN AND THE CEO

สารจากประธานกรรมการและกรรมการผู้จัดการ

**พลเอก จรัล กุลละวณิชย์**

Gen.Charan Kullavanijaya

### เรียนท่านผู้ถือหุ้น

ปี 2556 นับเป็นอีกปีหนึ่งที่ต้องถือว่าหาบทพิพม์ประสบความสำเร็จในการดำเนินงาน หากมองในแง่ของตัวเลขขาย รายได้ หรือส่วนแบ่งตลาดที่เพิ่มขึ้น ท่ามกลางความผันผวนทางเศรษฐกิจซึ่งส่วนหนึ่งมาจากปัญหาความวุ่นวายทางการเมืองในประเทศ ปัญหาราคาสินค้าโลกของพืชผลทางการเกษตรมีราคาตกต่ำ ทั้งข้าว ยางพารา ปาล์ม น้ำมัน และผลิตภัณฑ์ทางการเกษตรอื่นๆ ทำให้ความต้องการจับจ่ายใช้สอยในสินค้าฟุ่มเฟือยและสินค้าอุปโภคบริโภคน้อยลง ส่งผลให้ผลิตภัณฑ์มวลรวมของประเทศ หรือ GDP ของปี 2556 ลดลงเหลือประมาณ 3% จากการที่เคยคาดการณ์ไว้ที่ 6-7% ซึ่งเศรษฐกิจของภาคใต้ขึ้นถูกขับเคลื่อนโดยราคาของพืชเศรษฐกิจหลัก ได้แก่ยางพารา และปาล์มน้ำมัน ตลอดจนการท่องเที่ยว โดยในภาค คีไต้้นั้น 80% ของเกษตรกรส่วนใหญ่ปลูกยางพารา จึงถูกผลกระทบในทางลบอย่างหลีกเลี่ยงไม่ได้

จากปัญหาผลิตภัณฑ์มีไม่พอจำหน่าย โดยเฉพาะผลิตภัณฑ์ PET ขนาด 1.25 ลิตร บริษัทฯ จึงได้ตัดสินใจก่อสร้างโรงงานแห่งที่ 2 ที่อำเภอพุนพิน จังหวัดสุราษฎร์ธานี บนเนื้อที่ 315 ไร่ เพียงพอสำหรับการก่อสร้างโรงงานและขยายโรงงานต่อไปในอนาคต โรงงานที่ก่อสร้างใหม่นี้เป็นต้นแบบของโรงงานสีเขียวที่ช่วยรักษาสิ่งแวดล้อม เช่น หลังคาจะมี Skylight เพื่อรับแสงธรรมชาติ มีการนำน้ำฝนมาใช้ อย่างเหมาะสม โดยรวบรวมน้ำจากหลังคาผ่านท่อซึ่งมีระบบควบคุมคุณภาพน้ำให้เป็นไปตามมาตรฐาน น้ำที่สะอาดจะลงไปผสมน้ำบาดาลก่อนเข้าสู่กระบวนการใช้ประโยชน์ ระบบบำบัดน้ำเสียเป็นระบบ hybrid oxidation pond system หรือระบบที่ใช้แสงแดดในการบำบัด ซึ่งช่วยประหยัดพลังงาน มีการอนุรักษ์ต้นไม้ที่มีอยู่และปลูกเพิ่ม ทำให้โรงงานมีความร่มรื่น เป็นต้นโดยบริษัทฯ ได้เริ่มก่อสร้างโรงงานเฟสแรกเมื่อวันที่ 15 พฤษภาคม 2555 และติดตั้งเครื่องจักรเมื่อต้นปี 2556 เป็นสายการผลิตบรรจุขวดพลาสติก (PET Filling Line) สำหรับผลิตน้ำอัดลมและน้ำดื่ม มีกำลังการผลิต 600 ขวดต่อนาที หรือ 36,000 ขวดต่อชั่วโมง สามารถผลิตน้ำอัดลมขนาด 450ml, 999ml, 1.25L, 1.5L และผลิตน้ำดื่ม “น้ำทิพย์” ขนาด 550ml และ

ขนาด 1.5L บริษัทฯ ได้ผลิตน้ำอัดลมขนาด 1.25L, ขนาด 1.5L และน้ำดื่ม น้ำทิพย์ ออกสู่ตลาดอย่างเป็นทางการเมื่อประมาณต้นไตรมาสที่ 4/2556 โรงงานที่ 2 ที่อำเภอพุนพินนี้ ช่วยให้บริษัทฯ สามารถตอบสนองความต้องการของตลาดในผลิตภัณฑ์ PET ทั้งน้ำอัดลมและน้ำดื่มได้อย่างเพียงพอ และช่วยลดต้นทุนค่าขนส่งด้วย เนื่องจากเป็นศูนย์กลางของภาคใต้โดยผลิตภัณฑ์จากโรงงานที่ 2 จะกระจายเข้าสู่ร้านค้าในภาคใต้ตอนบน ได้แก่ กระบี่ ชุมพร นครศรีธรรมราช พังงา ภูเก็ต ระนองและสุราษฎร์ธานี และผลิตภัณฑ์จากโรงงานขนาดใหญ่จะกระจายสู่ร้านค้าในภาคใต้ตอนล่าง ได้แก่ ตรัง นราธิวาส ปัตตานี พัทลุง ยะลา สตูล และสงขลา

สำหรับผลการดำเนินงานปี 2556 ที่ผ่านมา บริษัทฯ และบริษัทย่อยมีรายได้จากการขาย 4,708.24 ล้านบาท เพิ่มขึ้นจากปีก่อน 362.92 ล้านบาท หรือเพิ่มขึ้น 8.35% และมีกำไรสุทธิ 182.76 ล้านบาท เพิ่มขึ้นจากปีก่อน 64.61 ล้านบาทหรือเพิ่มขึ้น 54.68% คิดเป็นกำไรสุทธิหุ้นละ 0.93 บาท จากมูลค่าจดทะเบียน (PAR VALUE) หุ้นละ 1.00 บาท แต่กำไรที่เพิ่มขึ้นมากในปีนี้เป็นผลมาจากบริษัทฯ มีกำไรจากการขายที่ดิน 2 แปลง และมีกำไรจากการขายเงินลงทุนด้วย ซึ่งหากไม่มีรายการพิเศษดังกล่าว บริษัทฯ จะมีกำไรสุทธิ 100.95 ล้านบาท ลดลงจากปีก่อน 17.20 ล้านบาท หรือลดลงร้อยละ 14.56 เนื่องจากบริษัทฯ มีค่าใช้จ่ายในการขายและบริหาร ตลอดจนค่าใช้จ่ายและดอกเบี้ยจ่ายเพิ่มขึ้นจากการก่อสร้างโรงงานแห่งที่ 2 และการลงทุนในเครื่องจักรใหม่ เนื่องจากโรงงานเพิ่งเริ่มดำเนินการผลิต ดังนั้นต้นทุนการผลิตต่อหน่วยจึงยังสูงและยังไม่ถึงจุดคุ้มทุน แต่อย่างไรก็ดี บริษัทฯ ยังมีฐานะการเงินที่มั่นคง สามารถชำระคืนเงินกู้และจ่ายเงินปันผลให้แก่ผู้ถือหุ้นได้ โดยมีอัตราส่วนสภาพคล่องเท่ากับ 1.13 เท่า และมีอัตราส่วนหนี้สินต่อส่วนของผู้ถือหุ้นเท่ากับ 1.17 เท่า และสำหรับการออกและเสนอขายหุ้นสามัญเพิ่มทุนให้แก่ผู้ถือหุ้นเดิมตามอัตราส่วนเมื่อเดือนมกราคม 2556 ที่ผ่านมา บริษัทฯ สามารถจำหน่ายหุ้นสามัญเพิ่มทุนได้หมด ได้รับเงินจากการเพิ่มทุนจำนวน 232.4 ล้านบาท โดยมีส่วนเกินมูลค่าหุ้น 199.2 ล้านบาท ซึ่งเป็นการ


เพิ่มสภาพคล่องให้กับบริษัทฯ สำหรับเงินทุนที่ได้จากการเพิ่มทุนครั้งนี้ บริษัทฯ นำไปใช้ในการลงทุนก่อสร้างโรงงานแห่งที่ 2 ที่อำเภอพุนพิน จังหวัดสุราษฎร์ธานี


ในการประชุมคณะกรรมการบริษัทฯ ครั้งที่ 1/2557 เมื่อวันที่ 13 มีนาคม 2557 คณะกรรมการได้มีมติอนุมัติจ่ายเงินปันผลสำหรับผลการดำเนินงานปี 2556 ให้แก่ผู้ถือหุ้นของบริษัทฯ จำนวน 199,218,000 หุ้น ในอัตราหุ้นละ 0.40 บาท เท่ากับร้อยละ 50 ของกำไรสุทธิต่อหุ้น (งบเฉพาะกิจการ) เป็นไปตามนโยบายการจ่ายเงินปันผลของบริษัทฯ โดยมีกำหนดจ่ายเงินปันผลสำหรับผลการดำเนินงานปี 2556 ในอัตราดังกล่าวในวันที่ 22 พฤษภาคม 2557 โดยบริษัทฯ จะนำเสนอขออนุมัติจากที่ประชุมผู้ถือหุ้นในการประชุมเดือนเมษายน 2557 ต่อไป บริษัทฯ หาดทิพย์ จำกัด (มหาชน) เป็นบริษัทจดทะเบียนในตลาดหลักทรัพย์แห่งประเทศไทย ได้ยึดมั่นในการดำเนินกิจการตามนโยบายการกำกับดูแลกิจการที่ดี มีความโปร่งใส และดำเนินธุรกิจด้วยหลักการในการต่อต้านการทุจริตทุกรูปแบบ โดยในปี 2556 บริษัทฯ ได้รับรางวัลชมเชยจากการเข้าประกวด “องค์กรโปร่งใส” ประจำปี 2555 (NACC Integrity Awards for the year 2012) ซึ่งจัดโดยคณะกรรมการป้องกันและปราบปรามการทุจริตแห่งชาติ (ป.ป.ช.) อีกทั้งยังได้เข้าร่วม “โครงการแนวร่วมปฏิบัติ (Collective Action Coalition) ของภาคเอกชนไทยในการต่อต้านการทุจริต” โดยโครงการแนวร่วมนี้จะร่วมมือกับภาครัฐ ภาคประชาสังคม สื่อมวลชน และองค์กรระหว่างประเทศ เพื่อสร้างมาตรฐานการประกอบธุรกิจที่ใสสะอาด ทั้งนี้ บริษัทฯ ได้ลงนามประกาศเจตนารมณ์แนวร่วมปฏิบัติ (Collective Action Coalition) เพื่อแสดงความจำนงเข้าร่วมโครงการแนวร่วมปฏิบัติของภาคเอกชนไทยในการต่อต้านการทุจริต และได้รับการตอบรับเข้าร่วมโครงการแล้วซึ่งบริษัทฯ จะดำเนินการตามกรอบและขั้นตอนตามคำประกาศเจตนารมณ์ต่อไป

แนวโน้มธุรกิจในปี 2557 หากปัญหาการเมืองภายในประเทศคลี่คลาย รัฐบาลใหม่ น่าจะทำให้มีมาตรการกระตุ้นเศรษฐกิจของภาครัฐ เช่น การเร่งผลักดันโครงการขนาดใหญ่ซึ่งเป็นการฟื้นฟูระบบสาธารณสุขของภาครัฐ และการขยายการลงทุนของภาคเอกชน ตลอดจนการขยายตัวของภาคการท่องเที่ยว ประกอบกับการฟื้นตัวของเศรษฐกิจของประเทศสหรัฐอเมริกาและบางประเทศในยุโรป ซึ่งจะส่งผลดีต่อภาคการส่งออก ทั้งหมดนี้น่าจะช่วยให้ช่วยเศรษฐกิจของประเทศฟื้นตัวขึ้นได้ ทำให้มีการจับจ่ายใช้สอยสินค้าเพื่อการอุปโภคบริโภคเพิ่มมากขึ้น อุตสาหกรรมน้ำอัดลมก็จะมีแนวโน้มดีขึ้นตามการฟื้นตัวของเศรษฐกิจ แต่อย่างไรก็ดี บริษัทฯ จะตั้งอยู่ในความไม่ประมาท

คณะกรรมการบริษัทฯ จะบริหารงานด้วยความระมัดระวัง โปร่งใส โดยยึดหลักการกำกับดูแลกิจการที่ดี เพื่อความมั่นคงและเจริญก้าวหน้าอย่างยั่งยืนของบริษัทฯ

คณะกรรมการบริษัทฯ ขอขอบคุณท่านผู้ถือหุ้น คู่ค้า และผู้ที่เกี่ยวข้องทุกฝ่าย ที่ได้ให้การสนับสนุนในกิจการของบริษัทฯ ด้วยดีเสมอมา และขอขอบคุณเจ้าหน้าที่พนักงานทุกคนที่ได้ทุ่มเทแรงกาย แรงใจ ร่วมใจกันทำงานหนักเพื่อฟันฝ่าอุปสรรค จนกิจการของบริษัทฯ ประสบความสำเร็จและเจริญก้าวหน้ามาเป็นลำดับ

พล.อ.   
(จรัล กุลละวณิชย์)  
ประธานกรรมการ

ร้อยตรี   
(ไพโรจน์ รัตตกุล)  
กรรมการผู้จัดการ



## MESSAGE FROM THE CHAIRMAN AND THE CEO

สารจากประธานกรรมการและกรรมการผู้จัดการ

ร้อยตรี ไพโรจน์ รัตกุล

Sec.Lt.Phairoch Rattakul

### To Shareholders

In the 2013 was, yet, another successful year for Haad Thip in terms of operating results, as apparent through the growth in sales, revenues and market shares, amid economic volatility. The reasons for uncertainty in Thailand's economic condition were political turmoil and tremendous drop in the world price of agricultural products that included rice, rubber, oil palm and other major crops, that had eventually led to a less spending on non-essential goods. As a result, the country's GDP in 2013 had declined to approximately 3%, compared to 6-7% as previously forecasted. The economy of the south depended largely on the prices of its major economic crops, namely rubber trees and palm oil as well as income generated by the tourism sector. Since 80% of the farmers in the south were rubber farmers, negative impact was inevitable.

As a result of increasingly greater demand for our products, especially the 1.25 liter PET packages, the Company had decided to build a second production facility in Amphoe Poonpin, Surat Thani. The construction took place on a 315-rai plot of land, sizable enough for the construction of a factory as well as for future expansion. This idea is to build this plant as a local prototype of a Green Factory, or an environmental-friendly factory. For instance, it is equipped with skylight roofs to let in as much natural light as possible. Secondly, rainwater is put to appropriate use through its collection from the rooftops via the water pipes, it is then directed down to combine with groundwater before being channeled to other uses. Water quality control system is installed to ensure water quality standards (Reverse Osmosis); Thirdly, wastewater treatment system utilized here is a hybrid oxidation pond system or a system that treats wastewater with sunlight, which helps to conserve energy. Last but not least, the Company has continued to conserve existing trees as well as plant new trees, which in turn, has provided pleasant shades and environmental friendly atmosphere for the plant.

The Company began the construction of the first phase of the new plant on 15th May 2012, with the first machinery installed at the beginning of 2013. The first line of production was the

PET Filling Line, for the production of sparkling beverages and drinking water, with production capacity of 600 bottles per minute or 36,000 bottles per hour, and an ability to produce the 450ml, 999ml, 1.25L and 1.5L-sized sparkling beverages as well as 550ml and 1.5L-size of Namthip Drinking Water. The Company has officially begun to manufacture and distribute the 1.25L and 1.5L-sized sparkling beverages as well as Namthip Drinking Water since the beginning of Q4/2013. The existence of the second production plant in Amphoe Poonpin will enable the Company to meet the market demand for PET products, both sparkling beverages and still water. The second plant will also help to reduce the cost of transportation, since it will serve as the center of the south, with the products manufactured by this plant distributed to retail outlets in the upper southern part of Thailand namely Krabi, Chumphon, Nakhon Si Thammarat, Phang Nga, Phuket, Ranong and Surat Thani. Products manufactured by the Haad Yai plant are to be distributed to the lower southern part namely Trang, Narathiwat, Pattani, Phatthalung, Yala, Satun and Songkhla.

As for the operating results of the year 2013, Revenue from Sales generated by the Company and its subsidiary was Baht 4,708.24 million, an increase of Baht 362.92 million or 8.35% from the preceding year. Net Profit was Baht 182.76 million, an increase of Baht 64.61 million or 54.68% year on year, with Earnings Per Share of Baht 0.93 from a par value of Baht 1 per share. However, this increase in profits from the same period last year was the result of the Company's sales of 2 plots of land and stake in a publicly-listed company. Without the mentioned sales, the Company would have generated Baht 100.95 million of Net Profit, a Baht 17.20 million or 14.56% drop from the same period of last year. The latter was the result of an increase in the Company's selling and administrative expenses, other expenses and interest expenses, due to the construction of the second plant and investment in new machineries. Since the new plant has only recently begun its operation, the cost of production per unit remains high and breakeven point obviously has not yet been reached. However, the Company's financial position remains strong in the ability to repay the loans and pay

out dividends to shareholders, with Liquidity Ratio of 1.13 times and Debt to Equity (D/E) Ratio of 1.17 times. With regard to the Company's issuance and offering of capital-increase shares to existing shareholders in proportion to each shareholder's existing number of shares in January 2013, all shares had been subscribed, and hence, Baht 232.4 million of capital had been raised, with premium on Share Capital of Baht 199.2 million to add to the Company's liquidity. Capital increased by this recent offer of shares had been used to re-invest in the construction of the second plant in Amphoe Poonpin, Surat Thani.

Following the Board of Directors' Meeting 1/2014 held on 13<sup>th</sup> March 2014, the Board of Directors had unanimously approved dividend payment for the operating results of the year 2013, to a total of 199,218,000 shares of the Company's shareholders. The dividend shall be paid out at the rate of Baht 0.40 per share, equivalent to 50% of Earnings Per Share (Company Financial Statement), which is in accordance with the Company's dividend payment policy. The dividend for the operating results of the year 2013 shall be paid out at the above-mentioned rate on 22<sup>nd</sup> May 2014, which shall be proposed to the Annual General Shareholders' Meeting in April 2014 for further approval.


Haad Thip Public Company Limited is a listed Company on the Stock Exchange of Thailand. The Company has been operating its business with earnest commitment to the principles of good corporate governance, transparency and anti-fraud and corruption of all shades. In 2013, the Company was given recognition and commendation by the NACC Integrity Awards for the year 2012, an award programme organized by the Office of the National Anti-Corruption Commission (NACC). The Company has also participated in "Collective Action Coalition Programme for anti-corruption in Thailand's private sector". In participating in this programme, the Company shall cooperate with the public sector, civil society, mass media and international organizations to establish standards for transparency in business operation and practice. The Company had already signed up its intention to participate in the Collective Action Coalition Programme for anti-corruption in Thailand's private sector, and has already been accepted to the programme. The Company shall, therefore, proceed in accordance with the established framework and procedure as declared.

As for the business outlook for the year 2014, if the country's internal political turmoil is short-lived, the new government should come up with economic stimulus measures to revive the economy. For examples, it may try and push forward mega projects such as the building of basic infrastructures which would help stimulate economic growth. The economic recovery in the USA and some countries in Europe would

certainly be beneficial for our export sector. Moreover, all of the mentioned factors should help put Thailand's economy on the road to recovery and gain back the spending momentum on consumers goods, and hence, the continuing growth of the sparkling beverage industry. Nevertheless, the Company shall continue to operate on the basis of non-negligence and the Board of Directors shall supervise and steer the business with extreme caution and transparency and adhere to the principles of good corporate governance.

The Board of Directors would like to thank all of our shareholders, business partners and related parties for your continuous support in the Company's operation; and all of our staffs for their whole-hearted effort and hard work in overcoming the obstacles and driving the Company to sustainable growth.

Gen.   
(Charan Kullavanijaya)  
Chairman

Sec.Lt.   
(Phairoch Rattakul)  
Chief Executive Officer

# BOARD OF DIRECTORS

คณะกรรมการบริษัท



พลเอก จรัล กุลละวณิชย์  
Gen.Charan Kullavanijaya  
กรรมการอิสระ / ประธานกรรมการ  
Independent Director / Chairman

1

ร้อยตรี ไพโรจน์ รัตกุล  
Sec.Lt.Phairoch Rattakul  
กรรมการผู้จัดการ / กรรมการผู้มีอำนาจลงนาม  
Chief Executive Officer / Authorized Directors

2

นายประทีป ประทีปะเสน  
Mr. Prakit Pradipasen  
กรรมการอิสระ / ประธานคณะกรรมการตรวจสอบ  
Independent Director /  
Chairman of the Audit Committee

3

นางสาวสมรลักษณ์ มหาสมิติ  
Ms. Smornluk Mahasmiti  
กรรมการอิสระ / กรรมการตรวจสอบ  
Independent Director / Auditing Director

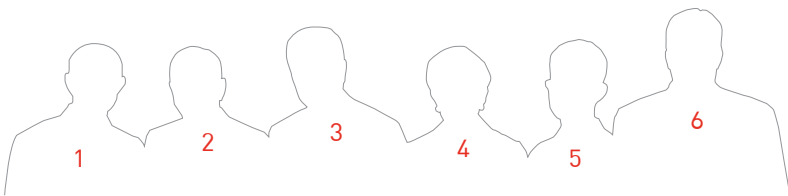
4

นายยรรยง เมธาพานิชย์  
Mr. Yanyong Maethapanich  
กรรมการอิสระ / กรรมการตรวจสอบ  
Independent Director / Auditing Director

5

Mr. Johan Willem Maarten Jansen  
กรรมการอิสระ  
Independent Director

6





นางปรียา จีระพันธุ์  
Mrs. Pariya Chirabandhu  
กรรมการผู้มีอำนาจลงนาม  
Authorized Director

7

นายดำรงรักษ์ อภิบาลสวัสดิ์  
Mr. Dumrongrugs Apibalsawasdi  
กรรมการผู้มีอำนาจลงนาม  
Authorized Director

8

Mr. Philipp Hugo Gutsche  
กรรมการ  
Director

9

นางยุพเรศ เทียงธรรม  
Mrs. Yupares Thiengtham  
กรรมการ  
Director

10

พลตรี พัชร รัตกุล  
Maj. Gen. Patchara Rattakul  
กรรมการผู้มีอำนาจลงนาม  
Authorized Director


11

หม่อมหลวง ธิษัณ ศรีธวัช  
M.L. Dhisana Sritavaj  
กรรมการ  
Director

12

Mr. Douglas Andrew Jackson  
กรรมการ  
Director

13





# CORPORATE SOCIAL RESPONSIBILITY (CSR) AND SUSTAINABILITY REPORT

รายงานความรับผิดชอบต่อสังคม (CSR) สู่ความยั่งยืน



กิจกรรมขุดลอกแหล่งน้ำธรรมชาติ ห้วยหลุมพี อ.รัตนภูมิ จ.สงขลา

Natural water source dredging activity, Lumpee brook, Rattabhum district, Songkhla

บริษัทและบริษัทย่อยมีนโยบายมุ่งมั่นที่จะพัฒนาองค์กรให้มีการบริหารจัดการที่โปร่งใสมีธรรมาภิบาล โดยยึดหลักการบริหารงานอย่างมีคุณธรรม จริยธรรม เคารพต่อสิทธิมนุษยชน คำนึงถึงผลประโยชน์ของผู้มีส่วนได้เสียทุกกลุ่ม และมีการปลูกฝังให้พนักงานทุกคนมีจิตสำนึกในการรับผิดชอบต่อสังคมและสิ่งแวดล้อม และมีจิตสำนึกตลอดเวลาถึงการเสียสละของเจ้าหน้าที่และประชาชนที่ปฏิบัติหน้าที่ใน 3 จังหวัดชายแดนภาคใต้ ตลอดจนการมีส่วนร่วมในการพัฒนาชุมชนอย่างต่อเนื่องและยั่งยืน ภายใต้แนวคิด “หาดีทิพย์ เคียงข้าง ผูกพัน” เพื่อมุ่งหวังให้ภาคอุตสาหกรรมอยู่ร่วมและเฉลี่ยความสุขกับชุมชนและสังคมอย่างต่อเนื่อง การดำเนินนโยบายของบริษัทฯ ด้านความรับผิดชอบต่อสังคมนั้นสอดคล้องกับหลักการที่ตลาดหลักทรัพย์แห่งประเทศไทยกำหนดดังนี้

The Company and subsidiary are determined to develop and manage their business with transparency and good governance, and by adhering to good moral principle, ethical behavior and with respect to human rights. The Company and subsidiary shall always respect and take into consideration all interested persons and stakeholders' interests; remain conscious at all cause in regards to the sacrifice of the officers and civilians on duties in the 3 southernmost provinces of the country; as well as take part in community development in a continuous and sustainable manner, under the “Haad Thip Kiangkang Pookpun” concept, in the hope that the industrial sector can continuously coexist and share the happiness with the community and the society. The Company's policy in regards to Corporate Social Responsibility has been implemented in accordance with the principle set forth by the Stock Exchange of Thailand as follows:

## 1. การประกอบกิจการด้วยความเป็นธรรม

บริษัทฯ ยึดมั่นในการดำเนินธุรกิจด้วยความเป็นธรรม ปฏิบัติตามกรอบของกฎหมายและข้อกำหนดอื่นๆ จากหน่วยงานที่กำกับดูแลอย่างเคร่งครัด ส่งเสริมให้พนักงานทุกระดับปฏิบัติหน้าที่ด้วยความระมัดระวังและซื่อสัตย์สุจริต โดยยึดมั่นในจรรยาบรรณในการดำเนินธุรกิจที่มีนโยบายในการดำเนินธุรกิจต่อผู้มีส่วนได้เสียทุกกลุ่ม ได้แก่ ผู้ถือหุ้น ลูกค้า คู่ค้า และคู่แข่งทางธุรกิจ ด้วยความเป็นธรรมและไม่แสวงหาผลประโยชน์ส่วนตัวที่ขัดแย้งกับผลประโยชน์ของบริษัทฯ และผู้มีส่วนได้เสีย

บริษัทฯ มีนโยบายและแนวปฏิบัติเกี่ยวกับการไม่ล่วงละเมิดทรัพย์สินทางปัญญาหรือละเมิดลิขสิทธิ์ โดยกำหนดเป็นระเบียบบริษัทฯ ว่าด้วยการใช้เครือข่ายคอมพิวเตอร์ ข้อมูล และ/หรือ อุปกรณ์อิเล็กทรอนิกส์ พ.ศ. 2549 ที่สอดคล้องกับพระราชบัญญัติว่าด้วยการกระทำผิดเกี่ยวกับคอมพิวเตอร์ทุกฉบับ ทั้งนี้การละเมิดหรือฝ่าฝืนระเบียบปฏิบัติดังกล่าว ได้กำหนดโทษสูงสุดถึงขั้นให้พนักงานผู้นั้นพ้นสภาพจากการเป็นพนักงาน และอาจมีผลในการดำเนินคดีอีกด้วย

บริษัทฯ มีมาตรการชัดเจนในกรณีที่มีผู้มีส่วนได้เสียได้รับความเสียหายจากการที่บริษัทฯ ละเมิดสิทธิตามกฎหมายของผู้มีส่วนได้เสีย และเปิดโอกาสให้แจ้งเบาะแสหรือข้อร้องเรียนการกระทำผิดกฎหมายหรือจรรยาบรรณ โดยบริษัทฯ มีศูนย์บริการข่าวสารเพื่อผู้บริโภค (CIC) ในการรับข้อมูลข่าวสาร รับข้อร้องเรียนจากผู้บริโภค มีกระบวนการดำเนินการหลังจากมีผู้แจ้งเบาะแส โดยให้มีการตรวจสอบข้อมูลและมีรายงานต่อคณะกรรมการตรวจสอบ และคณะกรรมการบริษัทฯ และสำหรับพนักงานบริษัทฯ จัดให้มีกล่องรับความคิดเห็นจากพนักงาน การสื่อสารผ่านระบบ website, internet, การประชุมพนักงานกลุ่มทักษะต่างๆ และการประชุมในฝ่าย/แผนก ร่วมกับพนักงานทุกระดับเพื่อรับทราบข้อมูลในการจัดกิจกรรมให้แก่พนักงานตามความเหมาะสม

บริษัทฯ จัดให้มีแนวปฏิบัติที่ดีเกี่ยวกับการรับ การให้ของขวัญ ทรัพย์สิน หรือประโยชน์อื่นใด โดยมีวัตถุประสงค์เพื่อมิให้เกิดช่องทางทุจริตหรือเกิดผลต่อการตัดสินใจในการปฏิบัติต่อผู้ให้ ในทางที่ก่อประโยชน์ต่างตอบแทนหรือเกิดความไม่เป็นธรรมต่อผู้เกี่ยวข้องอื่น ทั้งนี้บริษัทฯ จะพิจารณาเจตนาของผู้ให้และผู้รับเป็นหลัก

นอกจากนี้ บริษัทฯ ยังได้กำหนดแนวทางในการปฏิบัติงานในหน้าที่และความรับผิดชอบของผู้บริหารและพนักงานแต่ละระดับ รวมถึงจรรยาบรรณและความรับผิดชอบต่อผู้มีส่วนได้เสียต่างๆ เพื่อประโยชน์ในการสร้างมาตรฐานในการปฏิบัติงานของผู้บริหารและพนักงานให้อยู่บนพื้นฐานของความซื่อสัตย์สุจริต และให้มีการติดตามการปฏิบัติตามระเบียบอย่างสม่ำเสมอ และคำนึงถึงการอยู่ร่วมกับสังคมด้วยความเกรงใจและเคารพในสิทธิของผู้อื่น

## 2. การเคารพสิทธิมนุษยชน และการปฏิบัติต่อแรงงานอย่างเป็นธรรม

บริษัทฯ มีนโยบายที่จะดำเนินธุรกิจด้วยการเคารพกฎหมายและยึดหลักสิทธิมนุษยชน และไม่สนับสนุนกิจการที่ละเมิดหลักสิทธิมนุษยชน บริษัทฯ จะใช้หลักความยุติธรรมในการบริหารจัดการเกี่ยวกับค่าจ้าง ผลประโยชน์ต่างๆ และเงื่อนไขการทำงานอื่นๆ รวมทั้งตระหนักถึงสิทธิเสรีภาพในการรวมกลุ่มของผู้ร่วมงาน ไม่ใช้แรงงานบังคับหรือแรงงานเด็ก ไม่ยอมให้มีการเลือกปฏิบัติ และจะดำเนินการเพื่อรับรองโอกาสที่เท่าเทียมกันสำหรับผู้ร่วมงานทุกคน จัดให้มีสภาพแวดล้อมการทำงานที่เหมาะสม จัดกิจกรรมที่เปิดโอกาสให้พนักงานเข้ามามีส่วนร่วมเพื่อสร้างความสัมพันธ์ ความสามัคคีที่องค์กรมีต่อพนักงาน เช่น โครงการแข่งขัน “หาดทิพย์” ฟุตบอลฟลาสดิก หรือ งานกีฬาประจำปี เป็นต้น โดยมีวัตถุประสงค์เพื่อสร้างความสามัคคีในหมู่คณะและสร้างความสัมพันธ์อันดีระหว่างพนักงานในสายงานต่างๆ ดำเนินการคัดเลือกพนักงานโดยไม่กีดกันทางเพศ สิทธิในการนับถือศาสนา หรือความคิดเห็นทางการเมือง เป็นต้น

โดยบริษัทฯ มุ่งเน้นที่จะดูแลพนักงานอย่างเป็นธรรมและสมศักดิ์ศรีในฐานะที่เป็นส่วนหนึ่งของบริษัทฯ โดยจะปฏิบัติตามพระราชบัญญัติคุ้มครองแรงงานและมาตรฐานแรงงานไทยรวมทั้งกฎหมาย ระเบียบข้อบังคับอื่นๆ ที่เกี่ยวข้อง ดังนี้

- 2.1 ด้านการจ้างงาน : การแต่งตั้ง โยกย้าย และการจ่ายค่าตอบแทนและสวัสดิการ จะกระทำด้วยความเป็นธรรมโดยยึดหลักยุติธรรมและหลักคุณธรรม พนักงานจะได้ค่าตอบแทนในอัตราที่สูงกว่าอัตราค่าจ้างขั้นต่ำ และมีโอกาสก้าวหน้าในหน้าที่การงานตามความรู้ ความสามารถและผลงาน ซึ่งพนักงานทุกคนจะได้รับทราบนโยบายค่าตอบแทนและสวัสดิการที่บริษัทฯ กำหนดนี้ตั้งแต่แรกเข้า ที่ได้ระบุไว้ในคู่มือพนักงานและจากการปฐมนิเทศพนักงานเข้าใหม่
- 2.2 ด้านสวัสดิการ : การรักษาพยาบาลและความปลอดภัยถือเป็นความรับผิดชอบต่อบริษัทฯ ที่จะต้องดูแลสวัสดิภาพของพนักงาน และรักษาสภาพการทำงานให้เป็นไปโดยถูกต้อง ปลอดภัย และถูกสุขลักษณะ และยึดมั่นในหลักการปฏิบัติตามกฎหมายที่เกี่ยวข้องกับแรงงานโดยเคร่งครัด พร้อมทั้งคำนึงถึงสวัสดิภาพที่ดีของพนักงานเป็นสำคัญ และสำหรับสวัสดิการพนักงานเรื่องกองทุนสำรองเลี้ยงชีพ บริษัทฯ อยู่ระหว่างการศึกษาแนวทางในการจัดตั้งกองทุน

## 1. Commitment to Fair Business Practice

The Company is strictly committed to fair business practice and abides by the law and other requirements set forth by any regulatory agencies. The Company also encourages all levels of employees to perform their duties with prudence and integrity, by adhering to good business ethics and a policy that treats all interested persons and stakeholders namely shareholders, customers, business partners and competitors with fairness and without seeking an opportunity to serve one's own interest that would be in conflict with the Company's or stakeholders' interests.

The Company has established a policy and principles of conduct in regards to non-violation of intellectual property or copyright as part of the Company's regulations under the subject of The Utilization of Computer Network, Information and/or Electronics Equipment Act (B.E. 2549), in line with all of the Computer-related Crime Acts. Violation of or infringement upon such regulations shall result in the maximum penalty of employment termination and possibly prosecution.

The Company has a compensation measure for stakeholders in the case that damage has been inflicted upon such parties as a result of the Company's violation of rights, according to the law, of the stakeholders. The Company also provides an opportunity for notification of traces and hints or complaints in regards to violation of the law or ethics requirement through the Company's Consumers Information Center (CIC). The CIC shall act as a center to receive news and information and consumers' complaints. As for the established procedure for this matter, information shall be verified and then reported to the Audit Committee and the Board of Directors following the notification of traces or clues. The Company has also arranged for an employees' opinion box for employees to submit their views; communication network via the website and internet; meetings among employees of each group of skillset; and meetings within each department together with all levels of employees, in order to acknowledge the information on any activities appropriately organized for the employees.

The Company has also established the guidelines in regards to appropriate manners of giving and receiving gifts, assets or any other benefits. The objective is to try and prevent any possible channel of fraud or reasons to decide to treat the giver in a way that may lead to inequitable compensation or unfair treatments to other related persons. However, the Company shall mainly consider the intention of the giver and the receiver in this case.

In addition, the Company has established the guidelines for job function performance to ensure that the management and employees of each level perform their tasks according to their assigned duties and responsibilities that include good ethical principle and responsibilities towards all of the interested persons and stakeholders. Such guidelines shall be proven beneficial, as it shall set the standard of job performance for the executives and staff on the basis of integrity. Performance shall be followed up on a regular basis to ensure conformity to the established regulations, with considerateness and respect for the rights of others who coexist in the same society.

## 2. Respect for Human Rights and Fair Labor Treatment

The Company has a policy to operate its business in such a way that it abides by the law, adheres to human rights principle, and refuses to support any enterprises that violate human rights. The company shall proceed alongside the principle of equitability in the management of wages, benefits and other employment terms and conditions, as well as realize the rights and freedom for assembly of work colleagues. The Company shall not engage in the use of force labor or child labor; the act of discrimination; and shall be willing to provide equal opportunity for all employees and colleagues. The Company has arranged for a suitable working environment; and activities that provide opportunities for employees to create relationships among employees and unity between the organization and employees. Such activities include Haad Thip Plastic Football Tournament and Annual Sports Day, appropriately arranged to create harmony and unity in the organization and good relationships among employees from different fields of work. Employee selection process carried out by the Company involves absolutely no discrimination in terms of gender, religion or political viewpoint, for example. The Company shall continue to focus on treating its employees fairly and with dignity, a suitable treatment for a member of Haad Thip family.

The Company shall proceed in accordance with Labor Protection Act and Thai Labor Standard, as well as other related laws, regulations and requirements as follows:

**2.1 Hiring Procedure:** Appointment, transfer, compensation and welfare payment shall be carried out in an equitable manner and in accordance with the principle of impartiality and virtue. Employees shall be compensated with the rate higher than minimum wage rate, and shall have the opportunity to advance in their career according to their knowledge, ability and performance level. All employees are readily informed about the Company's Compensation and Fringe Benefit Policy from the first day of employment as it is stated in the Employees Handbook; and from the orientation event for new employees.

- 2.3 ด้านการร้องเรียน : กำหนดให้มีการร้องเรียนของพนักงานต่อบริษัทฯ ในเรื่องที่ไม่ได้รับความเป็นธรรม มีการปฏิบัติที่ไม่ถูกต้อง หรือมีการละเลยไม่ปฏิบัติตามข้อบังคับการทำงานหรือสัญญาข้อตกลงที่ร่วมกันจัดทำไว้ โดยผู้ร้องเรียนต้องปฏิบัติตามขั้นตอน หรือกระบวนการร้องเรียนที่บริษัทฯ กำหนดไว้ในข้อบังคับของบริษัทฯ
- 2.4 ด้านการพัฒนาความรู้ ความสามารถของพนักงาน : บริษัทฯ ได้ให้โอกาสอย่างทั่วถึงและสม่ำเสมอ โดยมีการพัฒนาฝึกอบรมพนักงานอย่างต่อเนื่องทั้งภายในและภายนอกบริษัทฯ เช่น ให้ความรู้ที่เกี่ยวข้องกับพนักงานในการพัฒนาด้านทักษะ วิชาชีพ เทคโนโลยี กฎหมาย และข้อกำหนดต่างๆ ทั้งในประเทศและต่างประเทศ เพื่อเพิ่มประสิทธิภาพในการปฏิบัติหน้าที่ โดยนำความรู้ที่ได้มาใช้ในการทำงาน หรือปรับปรุงการปฏิบัติงานให้ดียิ่งขึ้น รวมถึงกระตุ้นและสร้างเสริมความร่วมมือในการทำงานเป็นทีม รักษาความสัมพันธ์ที่ดีในหมู่คณะ ทั้งจากการฝึกอบรมและกิจกรรมภายในบริษัทฯ อีกด้วย

ตลอดปี 2556 บริษัทฯ ได้จัดให้พนักงานได้รับการฝึกอบรมทั้งภายในและภายนอก จำนวน 179 หลักสูตร เพื่อเสริมสร้างความรู้ ความสามารถ ทักษะการทำงาน ทักษะการบริหารงาน และทักษะด้านอื่นๆ ประกอบด้วย

หลักสูตรด้านระบบคุณภาพ ความปลอดภัย และสิ่งแวดล้อม	จำนวน	49	หลักสูตร
หลักสูตรด้านวัฒนธรรมองค์กร	จำนวน	8	หลักสูตร
หลักสูตรด้านการพัฒนาทักษะการทำงาน	จำนวน	65	หลักสูตร
หลักสูตรด้านการพัฒนาหัวหน้างาน	จำนวน	34	หลักสูตร
หลักสูตรด้านความรับผิดชอบต่อสังคม (CSR)	จำนวน	23	หลักสูตร

นอกจากนี้ บริษัทฯ ยังส่งเสริมการศึกษาต่อของพนักงานทุกระดับเพื่อยกระดับการศึกษา โดยมีการให้ทุนการศึกษาและให้เวลาศึกษา โดยแบ่งออกเป็นระดับปริญญาโท 3 ทุน และปริญญาตรี 1 ทุน รวม 4 ทุน

- 2.5 การดำเนินการด้านอาชีวอนามัยและสภาพแวดล้อมในการทำงาน : บริษัทฯ ตระหนักถึงความสำคัญด้านอาชีวอนามัยและสภาพแวดล้อมในการทำงานของพนักงาน เพราะเชื่อว่าอุบัติเหตุ การบาดเจ็บ และโรคที่เกิดจากการทำงาน เป็นเรื่องที่สามารถป้องกันได้ด้วยการสร้างจิตสำนึกด้านความปลอดภัย และความร่วมมือร่วมใจของทุกคนในองค์กร โดยนโยบายด้านความปลอดภัย อาชีวอนามัย และสภาพแวดล้อมในการทำงาน ของบริษัทฯ เป็นดังนี้

“บริษัทฯ มีความมุ่งมั่นที่จะปฏิบัติตามกฎหมาย ข้อกำหนดอื่น ๆ และสร้างจิตสำนึกด้านความปลอดภัย อาชีวอนามัยและสภาพแวดล้อมในการทำงานให้กับพนักงาน ซึ่งบริษัทฯ พร้อมสนับสนุนทรัพยากรอย่างเต็มที่เพื่อให้พนักงานทำงานในสถานที่ปฏิบัติงาน และการขับขี่ ยวดยานพาหนะด้วยความปลอดภัย ลดอุบัติเหตุ การเจ็บป่วย โรคจากการทำงาน การสูญเสียและป้องกันภัยสู่สาธารณะ รวมทั้งให้มีการปรับปรุงและการพัฒนาอย่างต่อเนื่อง โดยบริษัทฯ ถือว่าการปฏิบัติงานอย่างปลอดภัย เป็นหน้าที่และความรับผิดชอบของพนักงานทุกคน นโยบายนี้จะได้รับการสื่อสารให้พนักงานในองค์กร ผู้มาติดต่อ ผู้รับเหมา สาธารณชนและผู้สนใจอื่น ๆ ได้รับทราบ”

บริษัทฯ ได้ดำเนินการและจัดกิจกรรมต่างๆ ทั้งที่เป็นไปตามข้อกำหนดของกฎหมาย และทั้งการอบรมให้ความรู้แก่พนักงานในเรื่องการป้องกันอุบัติเหตุ การจัดเตรียมอุปกรณ์ป้องกันอันตรายให้กับพนักงานอย่างเหมาะสม การอบรมป้องกันและระงับอัคคีภัยในสถานที่ประกอบการ การจัดให้มีคณะกรรมการด้านความปลอดภัย รวมถึงเจ้าหน้าที่ความปลอดภัยในการทำงานวิชาชีพ เป็นต้น นอกจากนี้ ยังได้ส่งเสริมและสนับสนุนให้มีกิจกรรมเพื่อกระตุ้นให้พนักงานตระหนักถึงความปลอดภัยในการทำงานอย่างสม่ำเสมอ เช่น โครงการ 5 นาที เพื่อความปลอดภัย หรือโครงการจัดงานสัปดาห์ความปลอดภัยอาชีวอนามัย และสภาพแวดล้อม ซึ่งมีเป้าประสงค์เพื่อให้พนักงานมีความรู้ ความเข้าใจ เกี่ยวกับความปลอดภัย อาชีวอนามัย และสภาพแวดล้อมในการทำงาน กระตุ้นเตือนให้พนักงานปฏิบัติงานด้วยความระมัดระวัง เพื่อลดการบาดเจ็บหรือเจ็บป่วยจากการทำงาน ทั้งนี้ บริษัทฯ ได้รับการรับรองมาตรฐานด้านความปลอดภัยในการทำงาน OHSAS18001

### 3. ความรับผิดชอบต่อผู้บริโภค

บริษัทฯ ตระหนักถึงความสำคัญของผู้บริโภค โดยมีเจตจำนงที่จะแสวงหาวิธีการที่จะตอบสนองความต้องการของผู้บริโภคให้มีประสิทธิภาพยิ่งขึ้น โดยมีแนวปฏิบัติดังนี้

- 2.2 **Welfare / Fringe Benefit:** Medical treatment and safety are considered the Company's responsibility, in order to ensure the welfare of its employees and maintain the right, safe and sanitarian environment of the workplace. The Company shall strictly abide by all labor-related laws, and make the welfare of its employees its priority. As for the fringe benefit for its employees, the Company is now in the process of studying the possibility of establishing the Provident Fund.
- 2.3 **Complaints:** The Company has provided the rights for its employees to submit complaints to the Company for the case of unfair treatment, wrongful practice or failure to perform in accordance with Employment Regulations or the mutually arranged Employment Contract. Petitioner shall proceed as per the steps and procedure of complaints stated in the Company's Regulations.
- 2.4 **Knowledge and Ability Development for Employees:** The Company provides thorough and regular opportunity in the realm of employee development and training, both on and off premise, and on a continuous basis. For example, the Company has educated and instilled in its employees various skills, vocational ability, knowledge about domestic and international laws and various regulations and requirements. The intention is to improve employees' performance efficiency through implementation of their acquired knowledge and skills; and also to stimulate and create teamwork and maintain good relationship among work colleagues through training programs as well as activities organized on premise.

Throughout the year 2013, the Company had organized altogether 179 training courses, both on and off premises, to provide and strengthen knowledge, competency, job skill, management skill and other skills, that included the following courses:

Quality, Safety and Environment	49	Courses
Corporate Culture	8	Courses
Development of Job Skill	65	Courses
Supervisory Skill Development	34	Courses
Corporate Social Responsibility (CSR)	23	Courses

In addition, the Company has been providing support for its employees of all level in the area of further education, through provision of time to study and 4 scholarships namely 3 scholarships for a Master's Degree and 1 scholarship for a Bachelor's Degree.

- 2.5 **Occupational Health and Environment:** The Company realizes the importance of occupational health and environment, and believes that accidents, injuries and occupational diseases and ailments can be prevented through safety awareness and employees' cooperation. The Company's policy on safety, occupational health and environment is as follows:

"The Company is determined to abide by the laws and other requirements and create awareness on the subject of safety, occupational health and environment among its employees. The Company is fully ready to provide any resources for its employees to support and encourage safety in the environment of the workplace and while driving; mitigation of accidents, ailments, occupational diseases and loss; prevention of public hazard; as well as continuous improvement and development on this particular area. The Company considers that safe operation and performance in the workplace is a duty and responsibility of every one of its employees. This policy shall be communicated to all of the employees of the organization, visitors, contractors, general public and any other interested parties for the purpose of acknowledgement."

The Company has proceeded and organized activities in accordance with the requirements of the law as well as provided training and knowledge to its employees on accident prevention; arranged for appropriate danger prevention equipment for the employees; provided training on fire prevention and extinguishing in the workplace; appointed a Safety Committee and vocational safety officers, for example. Moreover, the Company has encouraged the organization of activities to stimulate awareness on safety in the workplace among its employees on a regular basis, for example, the 5-Minute for Safety Project or the Safety, Occupational Health and Environment Week with an objective to instill in the employees knowledge and understanding on safety, occupational health and environment, and to remind them to perform their daily tasks with caution in order to mitigate occupational injuries and ailments. The Company has already been certified with OHSAS 18001 Occupational Health and Safety Management Standards.

### 3. Responsibility to Consumers

The Company gives precedence to its consumers and intends to continue to seek for ways to satisfy the consumers in a more efficient manner, especially through the following principles of conduct:

- ผลิตภัณฑ์ที่มีคุณภาพและได้มาตรฐาน ซึ่งบริษัทฯ มีความเข้มงวดในเรื่องความปลอดภัยและคุณภาพของสินค้าด้วยระบบควบคุมคุณภาพของ โคคา-โคลา ( The Coca-Cola Quality System) ซึ่งเป็นมาตรฐานเดียวกันทั่วโลก และบริษัทฯ ได้รับการรับรองระบบมาตรฐานดังนี้
  - ผ่านการรับรองมาตรฐานระบบการจัดการคุณภาพ ISO 9001:2008
  - รางวัลเหรียญทอง โรงงานที่ดีที่สุดภูมิภาคพื้นเอเชียตะวันออกเฉียงใต้และตะวันตกปี 2551 “Technical Stewardship Excellence Awards 2008 (TSEA 2008)” จากโรงงาน 30 แห่ง ใน 6 ประเทศ ได้แก่ ไทย เวียดนาม กัมพูชา มาเลเซีย สิงคโปร์ และอินโดนีเซีย
  - ผ่านมาตรฐานสากลเกี่ยวกับความปลอดภัยของอุตสาหกรรมอาหาร ISO 22000 Food Safety Management
  - ผ่านการรับรองระบบบริหารคุณภาพใน Q3 (The Process Focus Stage in the Quality Management System) ของระบบมาตรฐานโคคา-โคลา (The Coca-Cola Quality System) เป็นโรงงานแห่งแรกในภูมิภาคเอเชียตะวันออกเฉียงใต้และตะวันตก (SEWA Division)
  - ผ่านการรับรองมาตรฐานความรับผิดชอบต่อผู้ประกอบการอุตสาหกรรมต่อสังคม (CSR-DIW Awards) ในปี 2553 และผ่านการรับรองมาตรฐานความรับผิดชอบต่อผู้ประกอบการอุตสาหกรรมต่อสังคมอย่างต่อเนื่อง(CSR DIW Continuous Awards) ในปี 2554 จากกรมแรงงานอุตสาหกรรม กระทรวงอุตสาหกรรม
- ให้ความสำคัญต่อการปฏิบัติตามกฎหมายในด้านผู้บริโภค เช่น พระราชบัญญัติคุ้มครองผู้บริโภค พ.ศ. 2522 (แก้ไขเพิ่มเติมฉบับที่ 2 พ.ศ. 2541) พระราชบัญญัติว่าด้วยราคาสินค้าและบริการ พ.ศ. 2542 เป็นต้น
- บริษัทฯ มีช่องทางในการสื่อสารรูปแบบต่างๆ กับผู้บริโภค เช่น
  - มีศูนย์บริการข่าวสารเพื่อผู้บริโภค (CIC) ในการรับข้อมูลข่าวสารและรับข้อร้องเรียนจากผู้บริโภค
  - ลูกค้า supplier และกลุ่มผู้บริโภค มีกระบวนการในการสำรวจความพึงพอใจของลูกค้าและมีกระบวนการในการสื่อสารทั้งภายในและภายนอกองค์กร
- บริษัทฯ มีการดำเนินการด้านการตลาดอย่างเป็นธรรม ให้ข้อมูลข่าวสารที่ถูกต้อง เพียงพอ และทันต่อเหตุการณ์แก่ลูกค้า เพื่อให้ทราบเกี่ยวกับสินค้าและบริการ โดยไม่มีการกล่าวเกินความจริงที่เป็นเหตุให้ลูกค้าเข้าใจผิดเกี่ยวกับคุณภาพ หรือเงื่อนไขใดๆ ของสินค้าหรือบริการนั้นๆ
- รักษาความลับของลูกค้า
- ติดต่อกับลูกค้าด้วยความสุภาพ เป็นที่วางใจของลูกค้าและผู้บริโภค รวมทั้งความรวดเร็วในการตอบสนองหรือส่งมอบสินค้า และการดำเนินการอย่างถึงที่สุดเพื่อให้ลูกค้าได้รับการตอบสนองอย่างรวดเร็ว
- ส่งเสริมการให้ความรู้แก่ผู้บริโภคในเรื่องที่เกี่ยวข้องกับกิจกรรม ผลิตภัณฑ์และบริการต่างๆ ของบริษัทฯ เช่น ด้านสุขภาพและความปลอดภัยของผู้บริโภค การคุ้มครองผู้บริโภค ฉลากสินค้า เป็นต้น

โดยในรอบปี 2556 บริษัทฯ ไม่ได้รับข้อร้องเรียนอันเกิดจากสินค้าหรือบริการจากลูกค้าของบริษัทฯ

#### 4. การดูแลรักษาสิ่งแวดล้อม

บริษัทฯ ให้ความสำคัญในเรื่องความรับผิดชอบต่อสังคมทุกด้าน โดยเฉพาะผลกระทบที่อาจเกิดกับสิ่งแวดล้อมจากการประกอบธุรกิจของบริษัทฯ และเพื่อแสดงออกถึงความตั้งใจและหลักการที่เกี่ยวข้องกับผลการดำเนินงานด้านสิ่งแวดล้อม ซึ่งเป็นกรอบในการปฏิบัติงานสำหรับพนักงาน ภายใต้วัตถุประสงค์และเป้าหมายสิ่งแวดล้อมที่กำหนดไว้ เพื่ออนุรักษ์ไว้ซึ่งคุณภาพสิ่งแวดล้อม และเพื่อส่งเสริมให้ผู้บริหารและพนักงานได้ดำเนินการไปในทิศทางเดียวกัน บริษัทฯ จึงได้ประกาศนโยบายความรับผิดชอบต่อสังคม สิ่งแวดล้อมดังนี้

“บริษัท หาดทิพย์ จำกัด (มหาชน) ผู้ผลิตและจำหน่ายเครื่องดื่มภายใต้เครื่องหมายการค้าโคคา-โคลา มุ่งมั่นผลิตสินค้าและบริการอย่างมีคุณภาพ โดยยึดหลักในการบริหารงานอย่างมีคุณธรรม จริยธรรม เคารพต่อสิทธิมนุษยชน คำนึงถึงผลประโยชน์ของผู้มีส่วนได้เสีย และมีการปลูกฝังให้พนักงานทุกคนมีจิตสำนึกในการรับผิดชอบต่อสังคม สิ่งแวดล้อม การใช้ทรัพยากรต่างๆ ให้เกิดประโยชน์สูงสุด การปฏิบัติหน้าที่เป็นธรรมต่อผู้บริโภค รวมถึงปฏิบัติตามข้อกำหนดของกฎหมายและข้อกำหนดอื่นๆ หรือแนวปฏิบัติสากลที่เกี่ยวข้อง ตลอดจนการมีส่วนร่วมในการพัฒนาชุมชนอย่างต่อเนื่องและยั่งยืน”

ในการนี้ บริษัทฯ ได้ผ่านระบบมาตรฐานระบบการจัดการสิ่งแวดล้อม ISO 14001 และโรงงานขนาดใหญ่ได้รับการรับรองจากกระทรวงอุตสาหกรรม ให้เป็นอุตสาหกรรมสีเขียว ระดับที่ 3 (ระบบสีเขียว: Green System คือการบริหารจัดการสิ่งแวดล้อมอย่างเป็นระบบ มีการติดตาม ประเมินผล และทบทวนเพื่อการพัฒนาอย่างต่อเนื่อง รวมถึงการได้รับรางวัลสิ่งแวดล้อมที่เป็นที่ยอมรับ และการรับรองมาตรฐานด้านสิ่งแวดล้อมต่างๆ) เมื่อวันที่ 24 สิงหาคม 2554 มาจนถึงปัจจุบันโดยบริษัทฯ มีนโยบายที่จะพัฒนาอย่างต่อเนื่องเพื่อจะขอรับรองอุตสาหกรรมสีเขียวในระดับ 4 และระดับ 5 ต่อไป

บริษัทฯ ได้ดำเนินการตามนโยบายที่ประกาศไว้ภายในกรอบและแนวทางดังนี้

- The Company manufactures products of high quality and standard, as it has always been strict in terms of safety and quality of products by the standard of The Coca-Cola Quality System that ensures the same standard worldwide. The Company has also been certified with the following standardized systems:
  - Certified by ISO 9001:2008 that sets out the criteria for quality management system
  - Awarded with a Gold Medal from “Technical Stewardship Excellence Awards 2008 (TSEA 2008)” as the best manufacturer in Southeast and West Asian region, from a total of 30 manufacturers in 6 countries namely Thailand, Vietnam, Cambodia, Malaysia, Singapore and Indonesia
  - Certified by ISO 22000 Food Safety Management, an international standard that specifies the requirements for a food safety management system
  - The first manufacturer in Southeast and West Asian region (SEWA Division) to be certified by Q3 - The Process Focus Stage in the Quality Management System of The Coca-Cola Quality System
  - Certified by the Standard for Corporate Social Responsibility, Department of Industrial Works (CSR-DIW Awards) in the year 2010 and certified by CSR-DIW Continuous Awards in 2011, from Department of Industrial Works, Ministry of Industry
- The Company gives precedence to the operation under consumer-related laws, for example, Consumer Protection Act B.E.2522 (1979), as amended by the Consumer Protection Act (No.2) B.E. 2541 as well as Act on Prices of Goods and Services B.E.2542 (1999)
- The Company communicates with its consumers through various communication channels as follows:
  - The Company has a Consumer Information Center (CIC) to receive news and information as well as complaints from consumers.
  - The Company has a procedure for customer satisfaction survey, to be conducted among its customers, suppliers and consumer groups as well as a communication procedure both inside and outside of the organization.
- The Company has been marketing its products in a fair manner; and providing accurate, sufficient and up-to-date news and information to the customers for the purpose of acknowledgement about products and services provided by the Company. No exaggeration has been made on the product and service information that could have led to consumers’ misunderstanding about the quality or terms and conditions of the products or services.
- The Company respects and maintains customers’ confidentiality.
- The Company makes contact with its customers in a polite manner; business partners and consumers place trust in the Company; the Company always ensures promptness in responding to customers as well as in delivering the products to customers.
- Educating consumers is one of the Company’s priorities, especially in regards to the Company’s activities, products and services. For examples, the Company has educated its consumers on the subjects of consumer health and safety, consumer protection and the product labels.

For the fiscal year 2013, the Company did not receive any complaints on its products or services from the customers.

## 4. Environmental Management

The Company truly realizes its responsibility to the society in every way, especially in regards to the possible impact on the environment as a result of the Company’s business operation. The Company would like to express its intention and commitment in regards to the environmentally related principle in order to create a framework for its employees to perform their tasks under the established objective and goal, which ultimately intends for the conservation and quality of the environment. In addition, the Company would like to urge the management and staff to progress in the same direction, and therefore, has announced a Social Responsibility and Environmental Policy as follows:

“Haad Thip Public Company Limited, a beverage manufacturer under the Coca-Cola trademark, is committed to producing quality products and services, by adhering to the principle of good virtue and ethics, with respect to human rights. The Company takes into consideration the stakeholders’ interests and has instilled in its employees awareness on and responsibility to the society and environment; to make the most efficient use of the resources; to perform their tasks in such a way that is considered fair to the consumers; to abide by the laws and any other requirements as well as international code of conduct; and to play a part in community development in a continuous and sustainable manner”

The Company has been certified by ISO 14001 that sets out the standard criteria for an environmental management system, and Haad Yai plant has been certified by the Ministry of Industry as level 3 or Green System since 24th August 2011 until today (Green System is a system that requires continuous monitoring, assessment and review of the organization’s environmental management system for the purpose of continuous development; to win environmental awards from widely-recognized institutions; and to be certified by environment-related standardized systems). The Company has a policy to keep developing on a continuous basis, in order to apply for levels 4 and 5 of the Green Industry status in the future.

1. ให้ความสำคัญต่อการปฏิบัติตามกฎหมายในด้านสิ่งแวดล้อมดังนี้
  - 1.1 ประกาศกระทรวงอุตสาหกรรม เรื่อง กำหนดค่าปริมาณของสารเจือปนในอากาศที่ระบายออกจากโรงงาน พ.ศ. 2549
  - 1.2 ประกาศกระทรวงอุตสาหกรรม เรื่อง การกำจัดสิ่งปฏิกูลหรือวัสดุที่ไม่ได้ใช้แล้ว พ.ศ. 2548
  - 1.3 พระราชบัญญัติส่งเสริมและอนุรักษ์สิ่งแวดล้อม พ.ศ. 2535
  - 1.4 พระราชบัญญัติการส่งเสริมและอนุรักษ์พลังงาน พ.ศ. 2535
  - 1.5 พระราชบัญญัติคณะกรรมการนโยบายพลังงานแห่งชาติ พ.ศ. 2535
  - 1.6 พระราชบัญญัติน้ำบาดาล (ฉบับที่ 2) พ.ศ. 2535
2. มุ่งมั่นในการเป็นผู้นำในอุตสาหกรรมเครื่องดื่มที่ให้ความสำคัญต่อการอนุรักษ์พลังงานและปกป้องสภาพอากาศ เช่น ผู้เขี่ยรุ่นใหม่ที่สามารถลดการใช้ไฟฟ้าได้ถึง 50% ปลอดสาร CFC ไม่ทำลายชั้นบรรยากาศและสิ่งแวดล้อม โครงการ คาร์บอน ฟุตพริ้นท์ (Carbon Footprint) เป็นต้น
3. มุ่งมั่นต่อการใช้ทรัพยากรน้ำอย่างมีความรับผิดชอบ เป้าหมายคือ การคืนน้ำในปริมาณเทียบเท่ากับที่นำมาผลิตกลับสู่ชุมชนและธรรมชาติอย่างปลอดภัยและยั่งยืน โดยมีระบบบำบัดน้ำเสียที่เกิดจากกระบวนการผลิตที่ทันสมัยในระบบ Waste Stabilization Pond เหมาะสำหรับโรงงานที่มีพื้นที่กว้าง อีกทั้งยังเป็นระบบที่ประหยัดพลังงานในการเดินระบบ เป็นระบบที่ใช้ธรรมชาติในการบำบัด คือ แสงแดดและผักตบชวา ย่อยสลายสารอินทรีย์ด้วยแบคทีเรีย Aerobic และ Anaerobic นอกจากนี้ บริษัทฯ ยังได้ให้การสนับสนุนโครงการต่างๆ เพื่อตอบสนองเป้าหมายข้างต้น เช่น โครงการสร้างฝายชะลอน้ำเพื่อรักษาแหล่งน้ำ บ้านคลองยัน จังหวัดสุราษฎร์ธานี โครงการพัฒนาแหล่งน้ำธรรมชาติห้วยหลุมพื จังหวัดสงขลา โครงการพื้น้ำอนุรักษ์น้ำตามแนวพระราชดำริ โครงการประกวดการบริหารจัดการทรัพยากรน้ำชุมชน ตามแนวพระราชดำริ เป็นต้น
4. จัดทำโครงการธนาคารขยะรีไซเคิล โดยมีวัตถุประสงค์
  - 4.1 เพื่อให้พนักงานมีจิตสำนึกในการคัดแยกขยะ และการรักษาสิ่งแวดล้อมภายในโรงงานและในครอบครัว เป็นการช่วยลดปริมาณขยะและเสริมความรู้ให้แก่พนักงานในเรื่องการคัดแยกขยะที่ถูกต้องเหมาะสม
  - 4.2 เพื่อนำผลพลอยได้จากการตั้งธนาคารขยะมาดำเนินการส่งเสริมความรู้ทางด้านสิ่งแวดล้อมแก่พนักงาน
  - 4.3 เพื่อเป็นการสร้างรูปแบบการจัดการขยะโดยให้พนักงานเข้ามามีส่วนร่วมในการดำเนินงาน

บริษัทฯ มีการกำหนดงบประมาณประจำปีเพื่อการฝึกอบรมและให้ความรู้กับพนักงานอย่างสม่ำเสมอในเรื่องสิ่งแวดล้อม โดยเป็นการฝึกอบรมภายในองค์กร (On the job training) และส่งพนักงานไปร่วมสัมมนากับหน่วยงานภายนอกที่จัดการสัมมนาเกี่ยวกับสิ่งแวดล้อมในปีหนึ่งๆ ไม่ต่ำกว่า 20 หลักสูตร โดยในปี 2556 บริษัทฯ ได้จัดอบรมพนักงานและจัดส่งพนักงานไปร่วมสัมมนาในเรื่องสิ่งแวดล้อมจำนวน 24 หลักสูตร มีพนักงานเข้าร่วมอบรม/สัมมนา จำนวน 640 คน ดังนี้

**อบรมภายในองค์กร**

ที่	หลักสูตร	จำนวนพนักงาน
1	ข้อกำหนดความปลอดภัย อาชีวอนามัยและสิ่งแวดล้อม โคคา-โคลา	48
2	ความรู้เบื้องต้นเกี่ยวกับการดูแลบำรุงรักษาตู้เย็น	27
3	“CSR Report : การเขียนรายงานความยั่งยืน”	30
4	การซ่อม/การบำรุงรักษาเครื่องโพลีมิกซ์	33
5	การประเมินความเสี่ยงและการควบคุมการปฏิบัติ	86
6	Route to Market Safety Operation Review	28
7	การจัดการความปลอดภัยในอาหาร การอนุรักษ์การได้ยิน การจัดการขยะ	209
8	KORE (Coca-Cola Requirements)	54
9	ISO 9001: FSSC 22000	57
10	การป้องกันอุบัติเหตุจากสารเคมี	29
11	ความรู้เกี่ยวกับสาร CFC	14
	<b>รวม</b>	<b>615</b>

1. The Company has progressed according to the policy announced and in accordance with the framework and guidelines below:
  - 1.1 The Company shall progress strictly in accordance with the following environmental laws:
  - 1.2 Notification of Ministry of Industry: Subject: Determination of Particulates Emissions from Stationary Sources B.E.2549(2006)
  - 1.3 Notification of Ministry of Industry: Subject: Disposal of Waste and Unusable Materials B.E.2548(2005)
  - 1.4 Enhancement and Conservation of National Environmental Quality Act B.E.2535(1992)
  - 1.5 The Energy Conservation Promotion Act B.E.2535(1992)
  - 1.6 National Energy Policy Council Act B.E.2535(1992)
  - 1.7 The Groundwater Act (No.2) B.E.2535(1992)
  
2. The Company is determined to maintain its leading position in the beverage industry and shall continue to give precedence to energy conservation and protection of the environment and climate. For example, the Company has installed a new refrigeration system that utilizes 50% less electricity; that is free of CFC; and does not cause damage to the atmosphere and environment; and the Company has implemented the Carbon Footprint Project.
  
3. The Company is determined to make the most responsible and efficient use of water resources, as its ultimate goal is to return an equivalent amount of water used in the Company's production process to the community and nature in a safe and sustainable manner. The Company is equipped with state-of-the-art waste water treatment system that treats waste water produced by the production process. This Waste Stabilization Pond System is most suitable for a manufacturing plant with vast space; plus it is an energy-saving system and it utilizes natural resources for the treatment, for example, sunlight and water hyacinth, with aerobic and anaerobic decomposition of organic material. The Company has also provided support to various projects in order to meet the above objective, for example, Check Dam Construction Project to preserve water resources in Ban Khlong Yan, Surat Thani; Water Resource Development Project at Lumpee Brook, Songkhla; Pee Nam Nong Rak Nam Project under the Royal Initiation of His Majesty the King; and Thailand Water Challenge under the Royal Initiative of His Majesty the King.
  
4. The Company has created a Recycle Bank Project with the following objectives:
  - 4.1 To instill good conscience in the employees to separate garbage and help to conserve the environment in the factory and in their family homes in order to help reducing the amount of garbage; and also to educate employees on the correct and appropriate way to separate garbage.
  - 4.2 To use the by-product from the creation of Recycle Bank to further enhance environmental knowledge among the employees.
  - 4.3 To design a garbage management format, with the employees taking part in this operation

The Company has established an annual budget for training and educational courses for employees in regards to the environment, which are to take place on a regular basis. There are no less than 20 courses per year, and these courses include on-the-job training as well as sending employees to participate in external seminars organized by other institutions or agencies, in regards to environmental issues. In 2013, the Company had organized training courses and sent out employees to participate in environmental seminars altogether 24 courses with a total of 640 participated employees as follows:

#### On-the-Job Training

No.	Courses	No. of Employees
1	Coca-Cola's Safety, Occupational Health and Environment Regulations	48
2	Basic Knowledge on Refrigerator Maintenance	27
3	"CSR Report: How to Write a Sustainability Report"	30
4	Repair / Maintenance of Post Mix Machine	33
5	Risk Assessment and Operational Control	86
6	Route to Market Safety Operation Review	28
7	Food Safety Management / Hearing Preservation / Waste Management	209
8	KORE (Coca-Cola Requirements)	54
9	ISO 9001: FSSC 22000	57
10	Chemical Hazard Prevention	29
11	Knowledge on CFC Chemical Compound	14
	<b>Total</b>	<b>615</b>

ร่วมสัมมนากับหน่วยงานภายนอก

ที่ หลักสูตร

จำนวนพนักงาน

1	การรับมือกับภาวะวิกฤตพลังงานเมื่อพม่าหยุดจ่ายก๊าซให้ไทย	1
2	ฉลากต้องทำอะไรและทางเลือกใหม่ของบริษัท (เป็นเรื่องเกี่ยวกับ Food Safety, ทำฉลากอย่างไรให้ถูกต้องตามกฎหมาย และนวัตกรรมของฉลากอาหารแบบใหม่)	1
3	สัมมนาพัฒนาการเครือข่ายผู้ให้บริการธุรกิจอุตสาหกรรม	2
4	ความรู้พื้นฐานการจัดทำ CSR Report ตามกรอบรายงาน ICSR	2
5	การใช้เทคโนโลยีเพื่ออนุรักษ์พลังงานไฟฟ้า	4
6	Thai Water 2013 Conference	1
7	การเขียนรายงานความรับผิดชอบต่อสังคม	2
8	วิทยากรผู้สอนด้านความปลอดภัย สำหรับลูกจ้างทั่วไปและลูกจ้างใหม่	3
9	Zero liquid Waste Discharge in Industry	4
10	เทคโนโลยีใหม่ของเครื่องตรวจวัดก๊าซ Tango	2
11	ผู้ปฏิบัติงานประจำระบบบำบัดมลพิษน้ำ	1
12	การจัดทำร่างยุทธศาสตร์ธุรกิจเพื่อสังคม (CSR) ประเทศไทย	1
13	การเก็บประเด็นและทิศทางการปรับปรุง แก้ไขกฎหมายว่าด้วยการอนุรักษ์พลังงาน	1
	<b>รวม</b>	<b>25</b>

\* อนึ่ง บริษัทฯ ไม่มีข้อพิพาทหรือถูกฟ้องร้องเกี่ยวกับเรื่องสิ่งแวดล้อม

5. การมีนวัตกรรมและเผยแพร่นวัตกรรมซึ่งได้จากการดำเนินงานที่มีความรับผิดชอบต่อสังคม สิ่งแวดล้อม และผู้มีส่วนได้เสีย
- 5.1 บริษัทฯ ได้พัฒนาและสร้างสรรค์รูปแบบของผลิตภัณฑ์ที่เป็นมิตรกับสิ่งแวดล้อม เช่น การลดปริมาณการใช้วัสดุและทรัพยากรในการผลิต



**เก่า / ใหม่**  
ขวด light weight  
(จากคอขวดเป็นคอสั้น)  
ลดการใช้ PET 16.5%



**เก่า / ใหม่**  
กระป๋อง 325 ml  
ฝาแคบลดการใช้  
อลูมิเนียม 16%



**เก่า / ใหม่**  
ไม่ใช้ถาดรองผลิตภัณฑ์ ลดการใช้ กระดาษ 100%  
ลดการใช้กระดาษได้ ประมาณ 358,743 ชิ้น/เดือน

- 5.2 โครงการ คาร์บอน ฟุตพริ้นท์ (Carbon Footprint): ปี 2555 บริษัทฯ ได้รับการรับรอง คาร์บอน ฟุตพริ้นท์ ในโครงการจัดทำฉลากคาร์บอน สำหรับอุตสาหกรรมยางพาราและอุตสาหกรรมอาหารของสถาบันสิ่งแวดล้อมอุตสาหกรรม สภาอุตสาหกรรมแห่งประเทศไทย จากผลิตภัณฑ์ Coca-Cola ขวดแก้ว ขนาด 250ml ซึ่งจากการวิเคราะห์ คาร์บอน ฟุตพริ้นท์ ที่ปล่อยออกมาต่อ 1 ขวด จำนวน 293 กรัม ทั้งนี้ ปริมาณคาร์บอน ฟุตพริ้นท์ ของผลิตภัณฑ์สามารถใช้บ่งชี้ผลกระทบต่อสิ่งแวดล้อมด้านภาวะโลกร้อน และบริษัทฯ มีนโยบายที่จะขอการรับรอง คาร์บอน ฟุตพริ้นท์ ในผลิตภัณฑ์ชนิดและขนาดอื่นๆ ต่อไป
- 5.3 บริษัทฯ ได้พัฒนาและสร้างสรรค์บรรจุภัณฑ์ที่สามารถเป็นทรัพยากรที่มีคุณค่าต่อไปสำหรับอนาคต โดยขวดและกระป๋องสามารถรีไซเคิลได้ 100 เปอร์เซ็นต์
- 5.4 บริษัทฯ ได้มีการพัฒนาผลิตภัณฑ์ที่ช่วยในการรักษาทรัพยากรธรรมชาติและสิ่งแวดล้อมโดย โคคา-โคลา ถือเป็นผู้ผลิตรายแรกในประเทศไทยที่ริเริ่มนำนวัตกรรมที่เป็นมิตรกับสิ่งแวดล้อมมาใช้กับบรรจุภัณฑ์ใหม่ของน้ำดื่ม “น้ำทิพย์” โดยนวัตกรรมใหม่นี้สามารถลดปริมาณการใช้พลาสติกได้ถึง 35% เมื่อเปรียบเทียบกับบรรจุภัณฑ์แบบเดิม ยิ่งไปกว่านั้นยังลดการใช้พลังงานในการผลิตด้วย
6. การร่วมพัฒนาชุมชนหรือสังคม
- ตลอดระยะเวลา 40 ปี นับตั้งแต่บริษัทฯ ได้เริ่มเปิดดำเนินการในภาคใต้ นโยบายที่บริษัทฯ ได้ให้ความสำคัญลำดับต้นๆ คือการช่วยเหลือสังคมและการเข้าไปมีส่วนร่วมพัฒนาชุมชน โดยบริษัทฯ ได้ให้การสนับสนุนโครงการต่างๆ ทั้งด้านการส่งเสริมการศึกษาแก่เด็กและเยาวชน สนับสนุนด้านกีฬา ดูแลเรื่องสาธารณประโยชน์/สาธารณกุศล วัฒนธรรมประเพณีท้องถิ่น ตลอดจนการอนุรักษ์ทรัพยากรธรรมชาติและสิ่งแวดล้อม สามารถสร้างการเปลี่ยนแปลงให้สังคมดีขึ้น การดำเนินธุรกิจของหาดทิพย์มิได้มุ่งหวังแต่ผลกำไรเพียงอย่างเดียว แต่มองเห็นสังคมรอบข้างด้วย โดยผู้บริหารสูงสุดได้เน้นย้ำเสมอว่า “พวกเราชาวหาดทิพย์จะมีความสุขอย่างแท้จริงก็ต่อเมื่อสังคมรอบข้างมีความสุขด้วย” สอดคล้องกับ “โครงการด้านความยั่งยืนของโคคา-โคลา” ที่กลุ่มธุรกิจโคคา-โคลา ในประเทศไทยอันประกอบด้วย บริษัท โคคา-โคลา (ประเทศไทย) จำกัด บริษัท ไทยน้ำทิพย์ จำกัด และบริษัท หาดทิพย์ จำกัด (มหาชน) มุ่งมั่นพัฒนาความยั่งยืนทุกกระบวนการของการดำเนินธุรกิจ โดยมุ่งเน้นสร้างคุณค่าร่วมกับทุกฝ่ายที่มีส่วนเกี่ยวข้อง อีกทั้งสร้างความยั่งยืนให้กับสังคมในด้านต่างๆ ผ่านการทำงานและความร่วมมือกับหน่วยงานภาครัฐ องค์กรไม่แสวงหากำไรและชุมชน โดยมีกรอบการทำงานประกอบด้วย 3 ด้านดังต่อไปนี้

Seminar with External Agencies

No.	Courses	No. of Employees
1	How to deal with energy crisis when Burma ceased to supply gas to Thailand	1
2	How labels should be and new packaging alternatives (concerning food safety, making labels that comply with the law, and innovation in food labelling)	1
3	Seminar on Service Provider Network Development	2
4	Basic knowledge on the preparation of CSR Report as per the ICSR Report pattern	2
5	Use of technology for electric power conservation	4
6	Thai Water 2013 Conference	1
7	CSR Report Writing Course	2
8	Becoming a lecturer on the subject of safety, to educate workers in general and new employees	3
9	Zero liquid Waste Discharge in Industry	4
10	New technology of Tango Gas Monitor	2
11	Becoming a full-time officer for Water Pollution Treatment System	1
12	How to draft a corporate social responsibility (CSR) strategy for Thailand	1
13	Collection of issues and direction for improvement and amendment of energy conservation laws	1
	<b>Total</b>	<b>25</b>

\* Finally, the Company has never been in dispute or prosecuted over environmental issues.

5. Innovation and distribution of innovative creations acquired from business operation with consideration on social responsibility, and responsibility to the environment and stakeholders

5.1 The Company has developed and created environmental-friendly packaging, for example, by way of reducing the quantity of raw materials and resources utilized in the production process.



Old / New

Light weight PET bottles (from long to short necks)  
Reducing **16.5% of PET**



Old / New

325 ml. cans  
Smaller aluminum lids  
Reducing the use of **aluminum of 16%**



Old / New

No paper tray to reduce the use of paper for **100%**  
Reducing the use of paper  
of approximately **358,743 pieces / month**

5.2 Carbon Footprint Project: In 2002, the Company was carbon-footprint certified for the 250ml Coca-Cola glass bottles, by the carbon footprint label making project for rubber and food industry, organized by The Industrial Environment Institute, The Federation of Thai Industries. According to the analysis performed, 1 bottle generated 293 grams of carbon footprint. The quantity of carbon footprint generated by the products is an indicator on the impact on the environment in terms of the global warming effect. The Company intends to apply for carbon footprint certification for other products and sizes.

5.3 The Company has developed and created the type of packaging that can possibly become valuable resources in the future, for example, 100% of its bottles and cans can be recycled.

5.4 The Company has developed the type of products that will help to conserve natural resources and environment. For example, Coca-Cola is the first manufacturer in Thailand to apply the environmental friendly innovation to the new packaging of NamThip Water. This innovation can help to reduce utilization of plastic by 35%, compared to the old type of packages. As a result, it will also help to reduce energy consumption in the production process.

6. Participation in Community and Social Development

It has been 40 years since the establishment of Haad Thip PCL in the south of Thailand. Among the Company's top priorities is its policy to lend a helping hand to the society and participate in community development. The Company has been providing support for various projects, for examples, children and youth education promotion, sports promotion, public interests and charity, local culture and tradition promotion as well as resource and environmental conservation, in order to help and improve the society as a whole wherever possible. Haad Thip is not only after profits from business operation; it also desires to be considerate with the surrounding community and society at the same time. The Company's Chief Executive has always emphasized the fact that "we, the Haad Thip family, can be truly happy only when the surrounding community is happy," in accordance with "Coca-Cola Sustainability Project" of the entire Coca-Cola Group of Companies in Thailand that comprises of Coca-Cola (Thailand) Limited, ThaiNamthip Limited and Haad Thip PCL. Determining to combine sustainability with business operations, the Company has emphasized on creating value together with every party involved as well as creating sustainability for the society in all aspects through working with the government agencies, non-profit organizations and communities. The framework of sustainability is as follows:

## ME

ส่งเสริมชีวิตกระฉับกระเฉงและ  
แอกทีฟสู่สุขภาพแข็งแรงเพื่อ  
“ตัวเรา”  
To promote active and  
healthy living for  
“ourselves”

## WE

เสริมสร้างชุมชนให้แข็งแรงเพื่อ  
“สังคมของเรา”  
To build strong  
community for  
“our society”

## WORLD

พัฒนาสิ่งแวดล้อมให้ดียิ่งขึ้นเพื่อ  
“โลกของเรา”  
To develop for a better  
environment for  
“our world”

ภายใต้กรอบการทำงานทั้ง 3 ด้านดังกล่าว หาดทิพย์ ได้เข้าไปให้การสนับสนุนและร่วมพัฒนาชุมชนในด้านต่างๆ ตลอดปี 2556 ดังนี้  
Under this framework of three aspects, the Company has provided support and development to the community in various fields throughout the year 2013 as follows:

**ME:** ส่งเสริมชีวิตกระฉับกระเฉงและแอกทีฟสู่สุขภาพแข็งแรงเพื่อ “ตัวเรา”  
To promote active and healthy living for “ourselves”

บริษัทฯ มีนโยบายให้การสนับสนุนการแข่งขันกีฬาทุกประเภท และทุกระดับ ได้แก่  
“ourselves”, the Company has a policy supporting all types of sport as follows:



จัดการแข่งขันกีฬาเปตองผู้สูงอายุ หาดทิพย์ ครั้งที่ 2 ณ สนามเปตอง  
มหาวิทยาลัยสงขลานครินทร์ หาดใหญ่  
Organized the 2<sup>nd</sup> Haad Thip Petanque Senior Tournament at  
the petanque court, Prince of Songkhla University, Haad Yai



สนับสนุนการแข่งขันวอลเลย์บอลชายหาด FIVB Beach Volleyball  
Open Phuket Thailand ณ ชายหาดกะรน จังหวัดภูเก็ต  
Sponsored FIVB Beach Volleyball Open at Karon Beach,  
Phuket



สนับสนุนการแข่งขันวอลเลย์บอลชายหาด สมิหลาเอเชีย  
ณ แหลมสมิหลา จังหวัดสงขลา  
Sponsored Samila Asian Beach Volleyball at Laem Samila,  
Songkhla



สนับสนุนการแข่งขันจักรยานทางไกลนานาชาติ ซิ่งถ้วยพระราชทาน  
สมเด็จพระเทพฯ (Tour of Thailand 2013)  
Sponsored International Long Bicycle Race (Tour of Thailand  
2013) to win the Princess Maha Chakri Sirindhorn's Cup



สนับสนุนการแข่งขันกีฬาสามย ไตรแอทลอน 2013 ณ เกาะสมุย  
จังหวัดสุราษฎร์ธานี

Sponsored Samui Triathlon 2013 at Samui, Suratthani



ร่วมสนับสนุนมูลนิธิโรงพยาบาลหาดใหญ่จัดการแข่งขันเดิน-วิ่ง  
เพื่อสุขภาพและการกุศล

Co-sponsored Charity Walk-Run with Haad Yai Hospital



สนับสนุนการจัดการแข่งขันมวยสากลสู่ระดับโลก คิกชิงแชมป์  
WBA-PABA ณ สนามกีฬาจิระนคร อำเภอหาดใหญ่ จังหวัดสงขลา

Sponsored WBA-PABA Boxing Championship at Jiranakorn  
Stadium, Haad Yai, Songkhla



จัดการแข่งขันฟุตบอลเยาวชนแฟนต้าสามัคคีคัพ ครั้งที่ 3 ณ สนามกีฬา  
จิระนคร อำเภอหาดใหญ่ จังหวัดสงขลา ซึ่งการจัดการแข่งขันฟุตบอล  
“เยาวชนแฟนต้าสามัคคีคัพ” วัตถุประสงค์เพื่อให้เยาวชนอายุ 8-12 ปี  
สังกัดโรงเรียน 5 จังหวัดชายแดนใต้ได้มีโอกาสได้พัฒนาทักษะ  
ความรู้ความสามารถทางด้านกีฬาโดยมุ่งเน้นปลูกฝังความรัก ความสามัคคี  
ปรองดองระหว่างกลุ่มเยาวชนไทยพุทธและไทยมุสลิมและสร้างความ  
รู้สึกที่ดีในกลุ่มผู้ปกครอง ส่งเสริมให้เยาวชนใช้เวลาให้เกิดประโยชน์  
และสร้างความสัมพันธ์ที่ดีต่อกัน

Sponsored the “3<sup>rd</sup> Fanta Youth Cup Football Tournament”  
with an objective to providing an opportunity for children aged  
8-12 years from schools in the 5 southernmost provinces to  
develop their athletic skills, knowledge and ability; and to  
instill the concept of love, unity and harmony among Buddhist  
and Muslim children as well as create the sense of harmony,  
pleasantness and positive feelings among their parents and  
guardians. This activity also helps to promote good use of  
spare time and relationship building.



ร่วมสนับสนุนการแข่งขันวิ่งหาดใหญ่สู่ธรรมชาติ 2013 ณ มหาวิทยาลัย  
สงขลานครินทร์

Co-sponsored Haad Yai Back to Nature Marathon 2013 at  
Prince of Songkhla University



ร่วมสนับสนุนการแข่งขันวิ่งหาดใหญ่มาราธอนนานาชาติ ครั้งที่ 7  
Co-sponsored the 7<sup>th</sup> Haad Yai Marathon International



ร่วมส่งเสริมและสนับสนุนกีฬาแห่งชาติ ครั้งที่ 43 (คัดเลือกภาค 4)  
จังหวัดตรัง  
Co-supported and sponsored the 43<sup>rd</sup> Thailand National Games  
(Qualifying Round, Region 4) in Trang



ให้การสนับสนุนการแข่งขันกีฬานักเรียนอนุบาล ครั้งที่ 28 “อนุบาล  
เกมส์” ปี 2556 จังหวัดสุราษฎร์ธานี  
Supported the 28<sup>th</sup> “Anuban Games” in 2013, Suratthani



จัดการแข่งขันฟุตบอลเชื่อมความสัมพันธ์ “หาดทิพย์สามัคคีคัพ”  
เป็นการแข่งขันฟุตบอลระหว่างพนักงานภายในบริษัทฯ สร้างความ  
สนุกสนาน เชื่อมความสัมพันธ์ระหว่างพนักงาน  
Organized “Haad Thip Samakkee Cup”, a football tournament  
for the Company’s employees with its aim to create fun and  
the harmony among employees

**WE:** เสริมสร้างชุมชนให้แข็งแรงเพื่อ “สังคมของเรา”  
To build the strong community for “Our Society”

บริษัทฯ มีนโยบายด้านการส่งเสริมด้านการศึกษาแก่เด็กและเยาวชน ให้การสนับสนุนการจัดงานวัฒนธรรมประเพณีท้องถิ่น และดูแลเรื่องสาธารณประโยชน์/สาธารณกุศลของชุมชน ดังนี้

The Company has a policy to promote the education of children and youth, and sponsor the local cultural and traditional events and Public Charity / Public Interest of the Community as follows:

**ด้านการศึกษา / Education**



มอบทุนการศึกษาให้กับบุตรข้าราชการกองบิน 56 กองพลบินที่ 4 กองบัญชาการยุทธการทางอากาศ อำเภอคลองหอยโข่ง จังหวัดสงขลา  
Granted scholarships to the children of civil servants of the Royal Thai Air Force Base, Wing 56, 4th Air Division in Klong Hoi Khong District, Songkhla



มอบทุนการศึกษาให้กับบุตรข้าราชการสังกัดฐานทัพเรือสงขลา  
Granted scholarships to children of the civil servants of the Songkhla Navy Base



โครงการส่งเสริมเยาวชนชายแดนใต้ “เปิดโลกทัศน์การเรียนรู้สู่โลกกว้าง” ปี 2556 เป็นโครงการที่ให้โอกาสเยาวชน 3 จังหวัดชายแดนภาคใต้ไปทัศนศึกษาที่กรุงเทพฯ

Southern Border Youth Promotion Program: “Expanding the scope of learning to world-class level” is a program that provides an opportunity for the children from the 3 southernmost provinces to join the field trips to Bangkok.



เปิดโลกแห่งการเรียนรู้ โดยเปิดโอกาสให้หน่วยงานต่างๆ ทั้งภาครัฐ เอกชน สถาบันการศึกษาทุกระดับเยี่ยมชมโรงงาน ชมกระบวนการผลิต และศึกษาระบบการจัดการของบริษัทฯ เพื่อเป็นการส่งเสริมการเรียนรู้นอกห้องเรียน

Expanding the scope of learning: To provide the opportunity for public and private agencies as well as academic institutions of all levels to visit the Company's plant and learn about the production process and the Company's management system, as part of the Company's promotion of out-of-classroom learning experience.



บริษัทฯ จัดกิจกรรมงานวันเด็กแห่งชาติที่โรงงานหาดใหญ่ โดยจัดกิจกรรมให้เด็กและผู้ปกครองที่มาร่วมงานได้เยี่ยมชมโรงงาน ร่วมเล่นเกม แจกของขวัญรางวัล เลี้ยงอาหาร และเครื่องดื่ม

National Children's Day Activities: The Company has always provided support to the organization of activities on National Children's Day at Haad Yai Plant, with activities such as games, handing out prizes, complimentary food and beverages for the participated children and their parents and guardians.



ให้การสนับสนุนโครงการประกวดดนตรีสากล Sprite Music Contest ครั้งที่ 9 ณ มหาวิทยาลัยสงขลานครินทร์ หาดใหญ่

Sponsored the 9<sup>th</sup> Sprite Music Contest, an international singing contest at Prince of Songkhla, Haad Yai



มอบรถเข็นเพื่อสร้างห้องสมุดเคลื่อนที่ โรงเรียนวัดทุ่งเซียด จังหวัดสุราษฎร์ธานี

Provided push carts for Wat Tungsiad School, Suratthani in order to make a bookmobile library



มอบเงินสนับสนุนวงดุริยางค์โรงเรียนหาดใหญ่วิทยาลัย จังหวัดสงขลา

Providing financial support to an orchestra of Haad Yai Wittayalai School, Songkhla



มอบสนามเด็กเล่นให้กับโรงเรียนบ้านหนองผักแว่น โรงเรียนบ้านนาใหญ่ และโรงเรียนวัดทุ่งเซียด จังหวัดสุราษฎร์ธานี

Built playgrounds for Ban Nong Phak Waen School, Ban Na Yai School and Wat Tungsiad School in Suratthani



มอบผลิตภัณฑ์และเสื้อ โครงการเยาวชนไทยไปวัด ให้กับโรงเรียนบ้านนาใหญ่ อำเภอพุนพิน จังหวัดสุราษฎร์ธานี

Provided products and shirts for Thai Youth Go to Temples Project to Ban Na Yai School in Poonpin, Suratthani

## ด้านวัฒนธรรมประเพณีท้องถิ่น / Local cultural and traditional events

เพื่อเป็นการส่งเสริมวัฒนธรรมประเพณีท้องถิ่น และเพื่อสร้างจิตสำนึกรักษาสิ่งดีงามอันทรงคุณค่าที่บรรพบุรุษได้สั่งสมมาเพื่อให้ลูกหลานได้จดจำ และร่วมกันภาคภูมิใจ อีกทั้งเป็นการกระตุ้นเศรษฐกิจและส่งเสริมการท่องเที่ยวในแต่ละท้องถิ่นด้วย บริษัทฯ จึงได้ให้การสนับสนุนการจัดงาน วัฒนธรรมประเพณีท้องถิ่น ดังนี้

The Company would like to promote the local culture and tradition, and instill a good conscience in later generations in regards to the virtues and valuable cultural heritage handed down from generation to generation that are our pride and precious memories. Not to mention that the existing cultural and traditional events also help to stimulate the economy and promote tourism in each locality. As such, the Company had taken part in providing support to the traditional and cultural events as follows:



ให้การสนับสนุนการจัดงานกาชาดประจำปี จังหวัดสงขลา ยะลา นครศรีธรรมราช ตรัง ระนอง ชุมพร และภูเก็ต

Sponsored the Annual Thai Red Cross Fair in Songkhla, Yala, Nakorn Sri Thammarat, Trang, Ranong, Chumphon, and Phuket



ให้การสนับสนุนการจัดงานประเพณีสงกรานต์ จังหวัดนราธิวาส สงขลา ตรัง นครศรีธรรมราช ภูเก็ต สุราษฎร์ธานี และชุมพร

Sponsored Songkran Festival in Narathiwat, Songkhla, Trang, Nakorn Sri Thammarat, Phuket, Suratthani and Chumphon



ให้การสนับสนุนงานประเพณีเทศกาลถือศีลกินเจ จังหวัดยะลา สงขลา ตรัง กระบี่ พังงา ภูเก็ต และระนอง

Sponsored Vegetarian Festival in Yala, Songkhla, Trang, Krabi, Phang Nga, Phuket and Ranong



ให้การสนับสนุนประเพณีชักพระ-ทอดผ้าป่าและแข่งเรือยาวประจำปี 2556 จังหวัดสุราษฎร์ธานี

Sponsored the 2013 Chak Pra- Boat Race Festival in Suratthani



ให้การสนับสนุนประเพณีแห่หม้อรับบุญสารทเดือนสิบประจำปี 2556 จังหวัดนครศรีธรรมราช

Sponsored the 2013 Tenth Lunar Month Festival (Boon Sart Duan Sib) Nakorn Sri Thammarat



สนับสนุนการแข่งขันเรือยาวขึ้นโขงชิงธง ซึ่งถ้วยพระราชทานประจำปี 2556 ณ คลองไหลลงห้วยวังพังก จังหวัดชุมพร

Sponsored the 2013 Long Boat Race for King's cup at Khlong Hua Wang-Phanangtak, Chumphon



ให้การสนับสนุนงานประเพณีลากพระ จังหวัดสงขลา

Sponsored Chak Pra Festival (the traditional Buddha Image Procession) in Songkhla

## ด้านสาธารณกุศล สาธารณประโยชน์ชุมชน Public Charity Public Interest of the Community



ให้การสนับสนุนงานต่อต้านการทุจริตสากล (คอร์รัปชั่น) จังหวัดสงขลา  
Sponsored the International Anti-Corruption Day in Songkhla



มอบเงินบริจาคให้มูลนิธิสงขลานครินทร์

Donated to Prince of Songkhla's Foundation



ให้การสนับสนุนวันรณรงค์ทันตสาธารณสุขแห่งชาติ และเปิดกระปุกออมสิน .. วันละเหรียญ .. เพื่อผู้ป่วยปากแหว่งเพดานโหว่  
Sponsored the National Dental Health Campaign and Piggy Bank Give-Back Day "a coin a day for harelip and cleft palate patients"



ร่วมบริจาคโลหิตในโอกาส 10 ปี วันผู้บริจาคโลก โรงพยาบาลสงขลานครินทร์

Donated blood in 10 years World Blood Donor Day at Songklanagarind Hospital



มอบถังขยะให้กับสำนักประชาสัมพันธ์เขต 5 กรมประชาสัมพันธ์ จังหวัดสุราษฎร์ธานี

Provided garbage cans to Public Relations Office 5, Public Relations Department, Suratthani



มอบที่พักตำรวจจราจรให้กับสถานีตำรวจภูธร ตำบลทุ่งตำเสา อำเภอหาดใหญ่ จังหวัดสงขลา

Provided accommodation of traffic police to the police station in Thung Tam Sao, Haad Yai, Songkhla



มอบอุปกรณ์กีฬาให้กับผู้ต้องขัง เรือนจำจังหวัดชุมพร  
Provided sports equipments for prisoners in Chumphon Provincial a Prison



โครงการ “โค้กแคร์โค้กแคร์” เป็นโครงการที่รับบริจาคอะลูมิเนียมเพื่อนำไปมอบให้กับมูลนิธิขาเทียมแห่งประเทศไทย เพื่อจัดทำขาเทียมมอบให้กับผู้พิการ เพื่อให้มีโอกาสกลับมาเดินได้อีกครั้ง และสามารถอยู่ร่วมกับสังคมปกติได้

Set up “Coke Can Coke Care” Project which is a project that accepts donations of aluminum to donate to Prostheses Foundation of Thailand in order to make prosthetic legs for disabled people to be able to walk again and live their normal lives in the society



เลี้ยงอาหารกลางวันเด็กกำพร้า “บ้านนครศรีธรรมราช” จังหวัดนครศรีธรรมราช  
Provided lunch for orphanages in Ban Nakorn Sri Thammarat, Nakorn Sri Thammarat

---

## WORLD: **พัฒนาสิ่งแวดล้อมให้ดียิ่งขึ้นเพื่อ “โลกของเรา”** to develop for a better environment for “Our World”

---

บริษัทฯ ตระหนักถึงความสำคัญของการรับผิดชอบต่อสิ่งแวดล้อม คำนึงถึงความรับผิดชอบต่อในการดำเนินธุรกิจ โดยเฉพาะกระบวนการผลิตจะต้องไม่ส่งผลกระทบต่อหรือทำลายสิ่งแวดล้อมและทรัพยากรของชุมชน โดยในปี 2556 บริษัทฯ ได้ให้การสนับสนุนโครงการรักษาสิ่งแวดล้อม ดังนี้ The Company is aware that being responsible for the environment is an important part of business operation, especially by taking into consideration that the production process must not produce negative impact or present any damages to the environment and resources of the community. In 2013, the Company had provided support to environmental conservation projects as follows:



ร่วมปลูกต้นไม้เพื่อปักษ์ใต้บ้านเรา ในโครงการ “พลศึกษาเกมส์” ครั้งที่ 38 จังหวัดชุมพร  
Participated in tree planting for the south project in the 38<sup>th</sup> “Pala Suksa Games” in Chumphon



กิจกรรมปลูกป่าสนร่วมกับโรงแรมทูนอนแหลมสนชายหาดชะลาทัศน์จังหวัดสงขลา  
Organized the Pine Reforestation with Tune Hotel at Laem Son, Chala Tuj Beach, Songkhla



ร่วมโครงการประชาอาสาปลูกป่า 800 ล้านกล้า 80 พรรษามหาราชินี

1. ณ ริมอ่างน้ำ ม.4 ต.ชะแล้ อ.สิงหนคร จ. สงขลา
2. ณ แหลมสน ชายหาดชลาทัศน์ จ. สงขลา

Participated in Planting 800 Million Saplings Project in Celebration of Her Majesty the Queen's 80th Birthday

1. near the reservoir, Moo.4, Cha Lae, Singhanakorn, Songkhla
2. at Laem Son, Chla Tuj Beach, Songkhla



ร่วมกับมูลนิธิโคคา-โคลา ประเทศไทย ในโครงการอนุรักษ์ชายฝั่งสากล (International Coastal Cleanup) จังหวัดชุมพร สุราษฎร์ธานี กระบี่ ภูเก็ต สงขลา และสตูล เพื่อช่วยกันเก็บขยะรีไซเคิลขยะเพื่อรักษาทะเลอย่างยั่งยืน

Participated with Coca-Cola Thailand Foundation in International Coastal Cleanup, Chumphon, Suratthani, Krabi, Phuket, Songkhla and Satun to collect and recycle the garbage for sustainable seas



จัดกิจกรรมงานสัปดาห์ความปลอดภัย อาชีวอนามัยและสิ่งแวดล้อมครั้งที่ 9 และจัดกิจกรรมซ้อมอพยพหนีไฟประจำปี 2556 เพื่อให้พนักงานมีความรู้ ความเข้าใจ เกี่ยวกับความปลอดภัย อาชีวอนามัย และสภาพแวดล้อมในการทำงาน กระตุ้นเตือนให้พนักงานปฏิบัติงานด้วยความระมัดระวัง เพื่อลดการบาดเจ็บ หรือเจ็บป่วยจากการทำงาน

Organized the 9th Green Safety Week activities and 2013 Annual Fire Drill for employees to gain knowledge and understanding about safety, occupational health and environment at work as well as to create safety awareness in order to prevent injury and reduce illness at work.



กิจกรรมขุดลอกแหล่งน้ำธรรมชาติ ห้วยหลุมพี อ.รัตภูมิ จ.สงขลา โครงการ “ชุมชนแห่งการเรียนรู้และอยู่ดีมีสุข”

The “Learning and Happy Living Community” project: natural water source dredging activity, Lumpee brook, Rattabhumi district, Songkhla



*Coca-Cola* MR

ENVASE EXCLUSIVO PARA REFRESCOS  
Coca-Cola con la compañía  
fabricado en Brasil

ME  
WE  
WORLD

# ANTI-FRAUD POLICY

## การต่อต้านการทุจริตคอร์รัปชัน

บริษัทฯ ได้ประกาศนโยบายที่ชัดเจน แสดงออกถึงความมุ่งมั่นที่จะบริหารงานโดยยึดหลักการกำกับดูแลกิจการที่ดี ยึดมั่นในความโปร่งใส รับผิดชอบต่อผู้มีส่วนได้เสียทุกฝ่าย โดยบริษัทฯ ได้ประกาศนโยบายการดำเนินธุรกิจและการต่อต้านการทุจริตคอร์รัปชัน เมื่อวันที่ 28 พฤศจิกายน พ.ศ.2556 เป็นการวางหลักแนวปฏิบัติให้กับกรรมการ ผู้บริหาร และพนักงาน โดยห้ามไม่ให้มีการติดสินบนทุกรูปแบบ ไม่ว่าจะเป็นการเสนอสัญญาหรือการมอบ รวมทั้งหมายถึงการเรียกรับหรือรับผลประโยชน์ที่เกี่ยวข้องกับเงินหรือผลประโยชน์อื่น ๆ ไม่ว่าจะโดยตรงหรือโดยอ้อม เพื่อให้ได้มาซึ่งธุรกิจหรือเพื่อรักษา หรือแนะนำธุรกิจให้กับบริษัทใด โดยห้ามการใช้โอกาสจากตำแหน่งหน้าที่ในบริษัทฯ แสวงหาผลประโยชน์เพื่อส่วนตัว หรือของครอบครัว หรือบุคคลอื่นไม่ว่าจะเป็นด้านการเงินหรือด้านอื่นใดก็ตาม และแสดงถึงความตั้งใจที่จะเป็นแนวร่วมปฏิบัติของภาคเอกชน (Collective Action Coalition) กับภาครัฐ ภาคประชาสังคม สื่อมวลชนและองค์กรระหว่างประเทศ เพื่อสร้างมาตรฐานการประกอบธุรกิจที่ใสสะอาด ผู้บริหารระดับสูงจึงได้ประกาศเจตนารมณ์แนวร่วมปฏิบัติ (Collective Action Coalition) ของภาคเอกชนไทยในการต่อต้านการทุจริตต่อประธานกรรมการ คณะกรรมการแนวร่วมปฏิบัติของภาคเอกชนไทยในการต่อต้านการทุจริต และได้รับการตอบรับเจตนารมณ์นี้ เมื่อวันที่ 23 ธันวาคม 2556

เพื่อให้ขั้นตอน กระบวนการ และกิจกรรมต่างๆ บรรลุวัตถุประสงค์ของโครงการแนวร่วมปฏิบัติของภาคเอกชนไทยในการต่อต้านการทุจริตภายในบริษัทฯ กับคู่ค้าและหน่วยราชการ ผู้บริหารระดับสูงจึงได้มีคำสั่งแต่งตั้งคณะกรรมการกำหนดมาตรการและแนวปฏิบัติเพื่อต่อต้านการทุจริตคอร์รัปชัน เมื่อวันที่ 4 ธันวาคม พ.ศ.2556 โดยกำหนดบทบาทหน้าที่และความรับผิดชอบของคณะกรรมการฯ คือ

1. กำหนดหลักการปฏิบัติที่ดีและเป็นที่ยอมรับในการต่อต้านการทุจริตคอร์รัปชัน ตามแนวทางของโครงการแนวร่วมปฏิบัติของภาคเอกชนไทยในการต่อต้านทุจริต
2. จัดให้มีกระบวนการทำงานและกิจกรรมต่างๆ เพื่อนำนโยบายต่อต้านการทุจริตคอร์รัปชันไปปฏิบัติให้เกิดผลอย่างเป็นรูปธรรม
3. ประเมิน วิเคราะห์ และรายงานผลการปฏิบัติงานให้ผู้บริหารระดับสูงทราบเป็นระยะ เพื่อสร้างความมั่นใจ ได้อย่างสมเหตุสมผลว่า มาตรการต่อต้านการทุจริตคอร์รัปชันของบริษัทฯ ได้รับการออกแบบมาอย่างดีและมีความโปร่งใส

คณะกรรมการชุดนี้ ได้มีการประชุมหารือเพื่อประเมินตนเองเกี่ยวกับมาตรการต่อต้านการทุจริตคอร์รัปชันตามรูปแบบที่สมาคมส่งเสริมสถาบันกรรมการบริษัทไทย (Thai Institute of Directors หรือ IOD) กำหนดและได้กำหนดแผนการทำงานของคณะกรรมการฯ ในปี 2557 เกี่ยวกับ

- แผนงานด้านการเข้าร่วมโครงการแนวร่วมปฏิบัติของภาคเอกชนไทยในการต่อต้านการทุจริต
- แผนงานการยื่นขอรับประกาศนียบัตรรับรองฐานะสมาชิกแนวร่วมปฏิบัติฯ
- แผนงานการประเมินความเสี่ยงด้านการทุจริต
- แผนงานการฝึกอบรมพนักงานทุกระดับ
- แผนงานการประชุมของคณะกรรมการฯ เพื่อการจัดการและทบทวนระบบ

บริษัทฯ ตระหนักและรำลึกเสมอว่า การกระทำการทุจริตนั้น เป็นสิ่งบั่นทอนทำลายองค์กร และสังคมโดยรวม ดังนั้นคณะกรรมการฯ จึงได้ประกาศเจตนารมณ์และแรงที่จะมีการสร้างจิตสำนึกของผู้บริหารและพนักงานให้ละเว้นการทุจริตในการปฏิบัติงานโดยมุ่งเน้นที่ผลงานของพนักงาน เสริมสร้างประสิทธิภาพการปฏิบัติหน้าที่ ความมีคุณภาพ ความซื่อสัตย์สุจริต และการมีจิตสำนึกในการทำงานที่ดี โดยจะมีการเผยแพร่ให้ความรู้กับผู้บริหารและพนักงานให้ตระหนักถึงภัยของการทุจริตที่มีผลกระทบต่อตนเอง ครอบครัวและสังคม และมีการจัดกิจกรรมต่างๆ เพื่อส่งเสริมยกย่องผู้บริหารและพนักงานที่ปฏิบัติตนเป็นคนดีขยันขันแข็ง และซื่อตรงไม่ทุจริตเป็นบุคคลตัวอย่างที่น่ายกย่องต่อไป

บริษัทฯ ได้เข้าร่วมประกวด “องค์กรโปร่งใส” ประจำปี 2555 (NACC Integrity Awards for the Year 2012) จัดโดยคณะกรรมการป้องกันและปราบปรามการทุจริตแห่งชาติ (ป.ป.ช.) ผลการประกวด “องค์กรโปร่งใส” เกียรติยศแห่งคุณธรรม จริยธรรม และความซื่อสัตย์สุจริตครั้งนี้ มีผู้ได้รับรางวัลองค์กรโปร่งใส 4 รางวัล และรางวัลชมเชย 17 รางวัล ซึ่งบริษัทฯ ได้รับการคัดเลือกให้ได้รับรางวัลชมเชยจากหน่วยงานที่ส่งเข้าประกวดทั้งสิ้น 66 หน่วยงานทั่วประเทศ

## ANTI-FRAUD POLICY

### การต่อต้านการทุจริตคอร์รัปชัน

The Company has announced an explicit policy that exhibits its determination to manage the Company with earnest commitment to the principle of good corporate governance, transparency and responsibility to all parties of stakeholders, by announcing a Business Operation and Anti-Fraud Policy on 28th November 2013, to serve as principles of conduct for the directors, management and staff. The policy indicates prohibition of all forms of bribery, be it to offer or submit any type of agreements; prohibition to demand or receive benefits, be it financial or other forms of benefit, whether directly or indirectly, in order to obtain or maintain the business or offer the business to other companies; prohibition to utilize the title or position in the company as an opportunity to seek for own or own family's benefits or benefits other parties, be it financial or other forms of benefit. The Company has also expressed an intention to participate in the Collective Action Coalition Program for private sector together with the public sector, civil society, mass media and international organizations, to establish standards for transparency in business operation and practice. The Company's top executives have already declared the intention to the Chairman of the Collective Action Coalition Committee for anti-fraud and corruption in Thailand's private sector, in regards to participation in the Collective Action Coalition Program for anti-fraud and corruption in Thailand's private sector, and the Company has already been accepted into the program since 23rd December 2013.

In order to ensure accomplishment of the objectives set forth by the Collective Action Coalition Program for anti-fraud and corruption in Thailand's private sector, via the procedure and activities against fraud between the Company and business partners and government agencies, the top executives have issued an order to appoint an Anti-Fraud Committee to establish anti-fraud measures and principles of conduct on 4th December 2013. The roles and responsibilities of the Committee shall be as follows:

1. To establish good and acceptable anti-fraud principles of conduct in accordance with the guidelines set forth by the Collective Coalition Action Program for anti-fraud and corruption in Thailand's private sector;
2. To establish operating procedure and organize activities in such a way that the anti-fraud policy can be put into practice in an effective and concrete manner;
3. To evaluate, analyze and report the results to the top executives periodically, in order to discreetly ensure that the Company's Anti-Fraud Measure has been designed in an effective and transparent manner.

The Anti-Fraud Committee has held a meeting for the purpose of discussion and evaluation of themselves in regards to the Anti-Fraud Measure, as per the standards set by the Thai Institute of Directors (IOD), and has established an action plan for the Committee for the year 2014 in regards to the followings:

- To establish an action plan for the participation in the Collective Action Coalition Program for anti-fraud and corruption in Thailand's private sector
- To establish an action plan in regards to filing a request for a certificate that certifies the Company's status as a member of the Collective Action Coalition Program
- To establish an action plan in regards to evaluation of anti-fraud risk
- To establish an action plan in regards to training courses for all staff levels
- To establish an action plan in regards to the set up of a Committee Meeting, in order to manage and review the established system

The Company always realizes that fraudulent acts are destructive to the organization as well as the society as a whole. As such, the Company would like to declare its utmost intention to instill a good conscience in the executives and staff, to always and forever abstain from fraud. Focus shall be placed on employees' results, improvement on performance efficiency, quality, integrity, and good and clean conscience at work. Knowledge will be distributed to and instilled in the management and staff, to truly realize the hazard of a fraudulent act and its impact on themselves, their family and the society. Activities to encourage and show recognition of the hardworking executives and employees with clean conscience, good work ethics and integrity shall be organized, in order to praise them as they are a true model and praiseworthy member of the Company.

The Company had entered the NACC Integrity Awards for the year 2012 contest, an award program organized by the Office of the National Anti-Corruption Commission (NACC). This award program, in honor of organizations with good moral principle, ethical behavior and integrity, had resulted in 4 winners of the awards and 17 consolation prizes. The Company was 1 of the 17 organizations granted with a consolation prize, out of a total of 66 participating organizations nationwide.

# COMPANY PROFILE

ข้อมูลทั่วไปของบริษัท

บริษัท หาดทิพย์ จำกัด (มหาชน) เลขทะเบียนเลขที่ 0107537002206 (เดิมเลขที่ บมจ. 467)

ชื่อย่อ	HTC
ทุนจดทะเบียน	199,218,000 บาท (หุ้นสามัญ 199,218,000 หุ้น มูลค่าตราไว้หุ้นละ 1 บาท) หุ้นสามัญที่ออกและชำระแล้วจำนวน 199,218,000 หุ้น รวมมูลค่า 199,218,000 บาท
ประเภทธุรกิจ	อุตสาหกรรมน้ำอัดลม
สำนักงานใหญ่ (โรมานที่ 1)	87/1 ต. กาญจนวนิช ต. บ้านพรุ อ. หาดใหญ่ จ.สงขลา 90250 โทรศัพท์ : (074) 210-008-18, (074) 210-025-33 (074) 209-240-1, (074) 439-644-53 โทรสาร : (074) 210-006-7
โรมานพุนพิน (โรมานที่ 2)	206/1 หมู่ที่ 3 ตำบลท่าโรงช้าง อำเภอพุนพิน จังหวัดสุราษฎร์ธานี 84130 โทรศัพท์ : (077) 357-270 โทรสาร : (077) 357-274
สำนักงานกรุงเทพฯ	36 ซอยเอกชัย 10 แยก 2 แขวงคลองตันเหนือ เขตวัฒนา กรุงเทพฯ 10110 โทรศัพท์ : 0-2391-4488 โทรสาร : 0-2381-2257, 0-2390-1925
Website	<a href="http://www.haadthip.com">http://www.haadthip.com</a>
Facebook	Haad Thip Thailand : <a href="https://www.facebook.com/haadthip">https://www.facebook.com/haadthip</a> Coke Haad Thip : <a href="https://www.facebook.com/chaadthip">https://www.facebook.com/chaadthip</a>
Twitter	<a href="https://twitter.com/#!/HaadThip">https://twitter.com/#!/HaadThip</a>
รอบระยะเวลาบัญชี	1 มกราคม – 31 ธันวาคม
บริษัทย่อยที่บริษัทฯ ถือหุ้นอยู่ ณ 31 ธันวาคม 2556 บริษัท เช่าเทิร์น ร็อคส์ จำกัด เลขทะเบียนที่ 0905555000776	
โรมานและสำนักงาน	87/1 ถนนกาญจนวนิช ตำบลบ้านพรุ อำเภอหาดใหญ่ จังหวัดสงขลา 90250 โทรศัพท์ : (074) 210-008-18, (074) 210-025-33 (074) 209-240-1, (074) 439-644-53 โทรสาร : (074) 210-006-7
ประเภทธุรกิจ	ผลิตและจำหน่ายขวดพลาสติกที่สำเร็จรูป และขวดพลาสติก โดยเป็นกิจการที่ได้รับการส่งเสริมการลงทุนจาก BOI
ทุนจดทะเบียน	97,000,000 บาท แบ่งเป็นหุ้นสามัญจำนวน 970,000 หุ้น มูลค่าที่ตราไว้หุ้นละ 100 บาท เรียกชำระ แล้ว 59,500,000 บาท
สัดส่วนการถือหุ้น	99.99%
<b>ข้อมูลอ้างอิง</b>	
นายทะเบียนหุ้นของบริษัท	บริษัท ศูนย์รับฝากหลักทรัพย์ (ประเทศไทย) จำกัด 62 อาคารตลาดหลักทรัพย์แห่งประเทศไทย ชั้น 4,6,7 ถนนรัชดาภิเษก แขวงคลองเตย เขตคลองเตย กรุงเทพฯ 10110 โทรศัพท์ : 0-2229-2800, โทรสาร: 0-2654-5599
ผู้สอบบัญชี	นางสาวอรพรรณ ศิริรัตนวงศ์ ผู้สอบบัญชีรับอนุญาตเลขทะเบียน 3757 บริษัท เคพีเอ็มจี ภูมิไชย สอบบัญชี จำกัด ชั้น 50-51 เอ็มไพร์ทาวเวอร์ 195 ถนนสาทรใต้ โทรศัพท์ : 0-2677-2000, โทรสาร: 0-2677-2222

# COMPANY PROFILE

ข้อมูลทั่วไปของบริษัท

Haad Thip Public Company Limited, Registration Number: 0107537002206 (Previously Bor. Mor. Jor. 467)

Abbreviation	HTC
Registered Capital	199,218,000 Baht ( 199,218,000 ordinary shares @ 1 Baht par value) 199,218,000 paid-up capital, in total of 199,218,000 Baht
Nature of Business	Sparkling Beverage Industry
Head Office / Plant 1	87/1 Karnchanavanich Road, Baan Pru, Haad Yai, SongKhla 90250 Tel. : (074) 210-008-18 , (074)210-025-33, (074) 209-240-1, (074)439-644-53 Fax : (074) 210-006-7
Poonpin Plant (Plant 2)	206/1 Moo 3, Tha Rong Chang, Poonpin, Suratthani 84130 Tel : (077) 357-270 Fax : (077) 357-274
Bangkok Office	36 Soi Ekamai 10 Yak 2, Sukhumvit 63, North Klongton, Wattana, Bangkok 10110, Thailand Tel. : 0-2391-4488 Fax : 0-2381-2257, 02391-1925
Website	<a href="http://www.haadthip.com">http://www.haadthip.com</a>
Facebook	Haad Thip Thailand : <a href="https://www.facebook.com/haadthip">https://www.facebook.com/haadthip</a> Coke Haad Thip : <a href="https://www.facebook.com/chaadthip">https://www.facebook.com/chaadthip</a>
Twitter	<a href="https://twitter.com/#!/HaadThip">https://twitter.com/#!/HaadThip</a>
Accounting Period	1 January – 31 December
The Company's Subsidiary at as 31 <sup>st</sup> December 2013 Southern Rocks Company Limited, Registration Number: 0905555000776	
Head Office/ Plant	87/1 Karnchanavanich Road, Baan Pru, Haad Yai, SongKhla 90250 Tel : (074) 210-008-18 , (074)210-025-33, (074) 209-240-1, (074)439-644-53 Fax : (074) 210-006-7
Nature of Business	A manufacturer of Preform and PET that has received investment promotion from BOI
Registered Capital	97,000,000 Baht, divided into 970,000 ordinary shares at 100 Baht par value and paid-up capital of 59,500,000 Baht
Shareholdings	99.99%
Reference:	
Registrar	Thailand Securities Depository Company Limited 62 The Stock Exchange of Thailand Building, Rachadapisek Road, Klongtoey, Bangkok 10110, Thailand Tel. : 0-2229-2800, 0-2654-5599 Fax : 0-2359-1259
Auditor	Miss Orawan Sirirattanawong, CPA license no. 3757 KPMG Phoomchai Audit Ltd. Empire Tower, 50 <sup>th</sup> - 51 <sup>st</sup> Floors 195 South Sathorn Road Yannawa, Sathorn , Bangkok 10120, Thailand Tel. : 0-2677-2000 Fax : 0-2677-2222

# NATURE OF BUSINESS OPERATION & INDUSTRY'S TREND

ลักษณะการประกอบธุรกิจ และแนวโน้มอุตสาหกรรมและสภาพการแข่งขันในอนาคต

บริษัท หาดทิพย์ จำกัด (มหาชน) ประกอบธุรกิจประเภทอุตสาหกรรมน้ำอัดลม โดยได้รับลิขสิทธิ์จากโคคา-โคลา คัมปะนี (ประเทศสหรัฐอเมริกา) เมืองแอตแลนต้า มลรัฐจอร์เจีย ให้เป็นผู้ผลิตและจำหน่ายเครื่องดื่มน้ำอัดลมภายใต้เครื่องหมายการค้า “โคคา-โคลา” “แฟนต้า” “สไปรท์” และผลิตภัณฑ์อื่นที่โคคา-โคลา คัมปะนี เป็นเจ้าของ เช่น กลุ่มผลิตภัณฑ์น้ำผลไม้มีนิตเมต เครื่องดื่มสมุนไพร ฮาบู คูลิ่ง และน้ำดื่มกีฬา โดยมีโรงงานผลิต 2 แห่ง คือโรงงานที่ 1 ตั้งอยู่ที่อำเภอหาดใหญ่ จังหวัดสงขลา และโรงงานที่ 2 ตั้งอยู่ที่อำเภอพุนพิน จังหวัดสุราษฎร์ธานี มีขอบเขตการผลิตเพื่อจำหน่ายเฉพาะใน 14 จังหวัดภาคใต้ ได้แก่ ชุมพร ระนอง ยะลา กระบี่ ภูเก็ต พังงา ตรัง พัทลุง สุราษฎร์ธานี นครศรีธรรมราช สงขลา สตูล ปัตตานี และนราธิวาส

บริษัทฯ ผลิตผลิตภัณฑ์เพื่อจำหน่ายและบางส่วนซื้อจากบริษัทคู่ค้ารายหนึ่งในกรุงเทพฯ มาจำหน่าย ซึ่งผลิตภัณฑ์ของบริษัทฯ ประกอบด้วย

1. ผลิตภัณฑ์น้ำอัดลม (Sparkling Beverages) ได้แก่ ผลิตภัณฑ์โค้ก แฟนต้า และสไปรท์
2. ผลิตภัณฑ์ non-carbonated (Still Beverages) ได้แก่ กลุ่มผลิตภัณฑ์น้ำผลไม้มีนิตเมต (สแปลช พัลพิ และนิวทริบู้สต์) เครื่องดื่มสมุนไพร ฮาบู คูลิ่ง และน้ำดื่มกีฬา

รายได้หลักของบริษัทฯ คือรายได้จากการจำหน่ายน้ำอัดลมซึ่งเป็นการขายในภาคใต้ของประเทศไทย โดยมีโครงสร้างของรายได้ย้อนหลัง 3 ปี ดังนี้:

รายละเอียด	ปี 2556		ปี 2555		ปี 2554	
	ล้านบาท	%	ล้านบาท	%	ล้านบาท	%
1. ผลิตภัณฑ์น้ำอัดลม	4,497.33	95.52	4,166.70	95.89	3,474.20	95.06
2. ผลิตภัณฑ์ non-carbonated	211.00	4.48	175.20	4.03	179.59	4.91
3. บรรจภัณฑ์ (ฟรีฟอร์ม)	-	-	3.43	0.08	1.07	0.03
รวมรายได้จากการขายสินค้า	4,708.24	100.00	4,345.33	100.00	3,654.85	100.00

**บริษัทย่อย :** บริษัท เซ้าเทิร์น ร็อคส์ จำกัด เป็นบริษัทย่อยที่บริษัทฯ ถือหุ้น 99.99% ประกอบธุรกิจผลิตและจำหน่ายขวดพลาสติกกึ่งสำเร็จรูปและขวดพลาสติก โดยเป็นกิจการที่ได้รับการส่งเสริมการลงทุนจาก BOI มีทุนจดทะเบียน 97,000,000 บาท แบ่งเป็นหุ้นสามัญจำนวน 970,000 หุ้น มูลค่าที่ตราไว้หุ้นละ 100 บาท เรียกชำระแล้ว 59,500,000 บาท

## NATURE OF BUSINESS OPERATION & INDUSTRY'S TREND

ลักษณะการประกอบธุรกิจ และแนวโน้มอุตสาหกรรมและสภาพการแข่งขันในอนาคต

Haad Thip Public Company Limited is a sparkling beverage manufacturer, granted a franchise by the Coca-Cola Company (U.S.A), Atlanta, Georgia, as a producer and distributor of sparkling beverages under the trademarks of "Coca-Cola," "Fanta" and "Sprite," and other products owned by Coca-Cola Company such as group of "Minute Maid" juices, "Habu Cooling" herbal tea drink and Namthip, Drinking Water. The Company has 2 manufacturing plants located in Amphoe Haad Yai, Songkhla, and Amphoe Poonpin, Surat Thani, with the products distributed exclusively to the 14 southern provinces of Thailand namely Chumphon, Ranong, Yala, Krabi, Phuket, Phang-nga, Trang, Phatthalung, Surat Thani, Nakhon Si Thammarat, Songkhla, Satun, Pattani, and Narathiwat.

The products are manufactured by the Company, with some of the products purchased from a business partner in Bangkok for distribution. The products comprise of the followings:

1. Sparkling beverages that include Coke, Fanta and Sprite
2. Non-carbonated / Still beverages that comprise of group of "Minute Maid" juices, (Splash, Pulpy and Nutriboost), "Habu Cooling" herbal tea drink

The Company's main source of revenue is derived from the sales of sparkling beverages in the south of Thailand. The Company's revenue structure for the past 3 years is as follows:

Detail	2013		2012		2011	
	Million Baht	%	Million Baht	%	Million Baht	%
1. Sparkling beverages	4,497.33	95.52	4,166.70	95.89	3,474.20	95.06
2. Non-carbonated products	211.00	4.48	175.20	4.03	179.59	4.91
3. Preform	-	-	3.43	0.08	1.07	0.03
<b>Total Revenue from Sales</b>	<b>4,708.24</b>	<b>100.00</b>	<b>4,345.33</b>	<b>100.00</b>	<b>3,654.85</b>	<b>100.00</b>

**Subsidiary:** Southern Rocks Company Limited, a subsidiary owned 99.99% by Haad Thip Public Company Limited, is a manufacturer of Preform and PET bottles that has received investment promotion from BOI. Southern Rocks Company Limited has a registered capital of Baht 97,000,000 that has been divided into 970,000 ordinary shares at a par value of Baht 100 per share, with Baht 59,500,000 already paid-up.

## แนวโน้มอุตสาหกรรมและสภาพการแข่งขันในอนาคต

ปัจจุบันบริษัทผู้ผลิตและจำหน่ายน้ำอัดลมรายใหญ่ในอุตสาหกรรมน้ำอัดลมในประเทศไทย ประกอบด้วย บริษัท ไทยน้ำทิพย์ จำกัด เป็นผู้ผลิตและจำหน่ายผลิตภัณฑ์โคคา-โคลา ในทุกภาคของประเทศไทย 14 จังหวัดภาคใต้ ซึ่งผลิตและจำหน่ายโดย บริษัท หาดทิพย์ จำกัด (มหาชน) บริษัท เสริมสุข จำกัด (มหาชน) เป็นผู้ผลิตและจำหน่ายผลิตภัณฑ์ “เอส โคลา” บริษัท เป๊ปซี่-โคล่า (ไทย) เทรดิง จำกัด เป็นผู้ผลิตและจำหน่ายผลิตภัณฑ์ “เป๊ปซี่” และบริษัท อาเจไทย จำกัด เป็นผู้ผลิตและจำหน่ายผลิตภัณฑ์ “บิก โคล่า” นอกจากนี้ ยังมีบริษัทรีเนสโปรด (ประเทศไทย) จำกัด บริษัท ไบเล่ จำกัด และบริษัท ย่อยๆ อีก 2-3 ราย ที่อยู่ในอุตสาหกรรมนี้

อุตสาหกรรมน้ำอัดลมในประเทศไทยมีลักษณะเป็นตลาดผู้ขายน้อยราย (Oligopoly) ผู้ประกอบการรายใหม่เกิดขึ้นได้ยาก เนื่องจากเป็นอุตสาหกรรมที่ต้องใช้เงินลงทุนสูงในการซื้อเครื่องจักรและสิ่งก่อสร้าง นอกเหนือไปจากรถขายและรถขนส่ง โดยในมุมมองของผู้บริโภค สินค้าในตลาดมีความใกล้เคียงกันทำให้เกิดการทดแทนกันได้ง่าย ดังนั้นผู้ประกอบการจึงพยายามสร้างความแตกต่างในผลิตภัณฑ์ของตนเอง ไม่ว่าจะเป็นในเรื่องของรสชาติ หรือภาพลักษณ์ของตัวสินค้า และของตัวบริษัทด้วยการผลิตสินค้าตัวใหม่ๆ ออกสู่ตลาดอยู่เสมอ ปัจจุบันตลาดน้ำอัดลมมีการแข่งขันสูงทำให้ผู้ประกอบการต้องมีการปรับตัวอยู่ตลอดเวลา โดยมีการทำกิจกรรมทางการตลาดอย่างต่อเนื่องตลอดทั้งปี เพื่อเป็นการรักษาระดับความสนใจของผู้ซื้อซึ่งเป็นการเน้นย้ำและตอกย้ำการรับรู้ไม่ให้สินค้าหายไปจากสายตาของผู้บริโภคและก่อให้เกิดความภักดีในตราสินค้า ผู้ประกอบการจะรักษาตลาดด้วยการสร้างมูลค่าเพิ่มหรือสร้างนวัตกรรมใหม่ๆ ให้กับสินค้าอย่างต่อเนื่องไม่หยุดนิ่งเพื่อกระตุ้นตลาดและจูงใจผู้บริโภค โดยมีเป้าหมายที่จะเพิ่มส่วนแบ่งทางการตลาดควบคู่ไปกับความพยายามรักษาส่วนแบ่งของตลาดของแต่ละบริษัท ก็จะทำกลยุทธ์ที่ต่างกันอย่างออกมาใช้

น้ำอัดลมเป็นสินค้าประจำฤดูกาล (Seasonal) ช่วงหน้าร้อนของทุกปี ซึ่งอากาศร้อนจัด จะมียอดการจำหน่ายมากกว่าฤดูกาลอื่น ดังนั้น ในช่วงเวลาดังกล่าวผู้ประกอบการต่างนำแนวคิดทางการตลาดผ่านทางสื่อหลัก คือ ผ่านทางสื่อโทรทัศน์ โซเชียลมีเดีย และสื่อสิ่งพิมพ์ เพื่อสร้างกระแสการตอบรับจากผู้บริโภคผ่านกิจกรรมส่งเสริมการขายให้เข้าถึงกลุ่มผู้บริโภคเป้าหมายให้ได้มากที่สุด สำหรับกลยุทธ์ทางการตลาดของบริษัท จะเน้นการสร้างสรรค์สื่อโฆษณาให้เหมาะสมกับกลุ่มเป้าหมายในแต่ละพื้นที่ ตลอดจนเน้นนโยบายการสร้างความสัมพันธ์ที่ดีกับร้านค้าและสังคมในทุกด้าน เน้นการให้บริการด้วยความจริงใจ รวดเร็ว ซบิไว และสม่ำเสมอด้วยสินค้าคุณภาพมาตรฐาน โคคา-โคลา ที่ผู้บริโภคสามารถหาซื้อได้ตลอดเวลาที่ต้องการในบรรจุภัณฑ์ใหม่ๆ หลากหลายขนาด เพื่อเป็นทางเลือก และเป็นหัวใจของผู้บริโภคทุกกลุ่ม

ปี 2556 ที่ผ่านมา ยอดขายของบริษัทฯ เพิ่มขึ้น 9% ทั้งนี้ บริษัทฯ ยังคงครองส่วนแบ่งตลาดเป็นอันดับหนึ่งในพื้นที่ภาคใต้ และมีส่วนแบ่งตลาดน้ำอัดลมรวมทุกผลิตภัณฑ์ ณ สิ้นปี 2556 ประมาณร้อยละ 75 (Source: AC Nielsen) เพิ่มขึ้นจากปีก่อนร้อยละ 3

คาดการณ์ว่าอัตราการเติบโตของตลาดน้ำอัดลมของปี 2557 ในภาพรวมน่าจะมีความเติบโตขึ้นด้วยการนำกลยุทธ์ทางการตลาดโดยเน้นความเป็นนวัตกรรมผ่านเค้กระป๋องรูปแบบใหม่ใน “โค้กสลีค” ขนาด 325 มล. และ “โค้กกระป๋องสลิม” ขนาด 240 มล. เพื่อเป็นทางเลือกใหม่สำหรับผู้บริโภคที่ต้องการความแปลกใหม่ เท่ ล้ำเทรน และมีสไตล์ที่นำตื่นตื่น รวมถึงสื่อภาพยนตร์โฆษณาโทรทัศน์ชุดใหม่ที่ออกไปสร้างสีสันตั้งแต่ต้นปีพร้อมกับกิจกรรมทางการตลาดแบบครบวงจรในช่วงหน้าร้อน โดยเฉพาะอย่างยิ่งในช่วงการแข่งขันฟุตบอลโลก ซึ่งโคคา-โคลา คัมปะนี แห่งสหรัฐอเมริกา ผู้เป็นเจ้าของลิขสิทธิ์ผลิตภัณฑ์โคคา-โคลา และผลิตภัณฑ์ในเครือเป็นผู้สนับสนุนหลัก ทำให้ผู้บริโภคได้มีโอกาสร่วมสนุก ตื่นเต้นในกิจกรรมทางการตลาดที่จะจัดขึ้นภายในปีนี้ นอกจากนี้ ยังมีผลิตภัณฑ์น้ำดื่ม “น้ำทิพย์” ที่จะผลักดันเพื่อเพิ่มส่วนแบ่งทางการตลาดของน้ำดื่มด้วยบรรจุภัณฑ์ที่เป็นมิตรกับสิ่งแวดล้อม และสิ่งสำคัญที่ทำให้บริษัทฯ มีการเติบโตต่อไป คือ การเปิดโรงงานแห่งที่ 2 ที่อำเภอพุนพิน จังหวัดสุราษฎร์ธานี เพื่อผลิตสินค้าให้เพียงพอต่อความต้องการของตลาด รองรับการผลิตในระยะเวลาได้อย่างมีประสิทธิภาพ และด้วยความมุ่งมั่นที่จะปรับปรุงนโยบายการบริหารงานในทุกด้านให้มีประสิทธิภาพมากขึ้นอย่างต่อเนื่องจึงเชื่อมั่นว่า บริษัทฯ จะสามารถก้าวเดินต่อไปเพื่อสร้างสรรคผล การดำเนินงานให้ดีกว่าปีที่ผ่านมาและสำหรับปี 2557 บริษัทฯ ได้กำหนดเป้าหมายการเจริญเติบโตเพิ่มขึ้นจากปี 2556 ประมาณร้อยละ 8 แต่สิ่งที่บริษัทฯ ให้ความสำคัญไม่ยิ่งหย่อนไปกว่าแผนการตลาดและการผลิต คือการเข้าไปมีส่วนร่วมในสังคมด้วยการให้การสนับสนุนงานวัฒนธรรม/ประเพณีท้องถิ่น การกีฬา การศึกษา และการช่วยเหลือชุมชนในยามทุกข์จากภัยธรรมชาติ และจากเหตุการณ์ที่ไม่ปกติในชายแดนภาคใต้

## Future Industry trend and Competitive Environment

Major players in the soft drink industry in Thailand at present comprise of ThaiNamthip Ltd., a manufacturer and distributor of Coca-Cola products in all regions of the country, in exception of the 14 southern provinces covered by Haad Thip Public Company Limited, Serm Suk Public Company Limited, a manufacturer and distributor of “Est Cola”; Pepsi-Cola (Thai) Trading Company Limited, a manufacturer and distributor of “Pepsi”; and Aje Thai Co., Ltd., a manufacturer and distributor of Big Cola. Other manufacturers are Green Spot (Thailand) Co., Ltd., Bireley’s California Orange (Thailand) Co., Ltd., and 2-3 other small operators in the industry.

The soft drink industry in Thailand is an oligopoly by nature. It is considered difficult for a new operator to enter the industry because high level of investment is needed for the purchase of machinery and construction, not mentioning sell trucks and transportation trucks. The characters of the products in the market do not differ much, and so from the consumers’ point of view, each and every product is substitutable. As such, each operator is making an utmost effort to differentiate their products from the others, be it the taste of the products, the image of the products or the image of the Company, especially through regular introduction of new products to the market. Sparkling beverage industry is currently a highly competitive industry, therefore, each Company is in need for adjustment and adaptation at all times. As a result, each bottler is placing great emphasis on continuous advertising and sales promotions throughout the year, in order to maintain exposure and brand recognition; create faith and trust in the products; and prevent consumers from losing interest in the products while creating brand loyalty. Business operators will continue to create value added services or introduce the latest innovation on a regular basis, in order to stimulate and entice the market, with an objective to maintain and acquire more market shares through unique marketing strategies designed and executed by each company.

Sparkling beverages are seasonal by nature, with sales volume often higher during the summer than other seasons. As such, major players usually concentrate their tactics and marketing efforts through main media channels namely television media, social media and printing media in order to generate feedback from the consumers through sales promotion activities to reach as much consumer target group as possible. The Company’s strategy is to emphasize on the advertising campaigns to suit the target groups in each area as well as promote good relationships with vendors, community and society in all aspects, while also emphasizes genuine, prompt,

reliable and consistent services, with the Coca-Cola standard and quality of products – the products that can be conveniently found and consumed anywhere and anytime, and come in various sizes to satisfy every consumer’s preference possible.

In 2013, the Total Sales increased by 9%, the Company remained the market leader in the south while the market shares of all soft drink products by the end of the 2013 totaled to 75% (Source: AC Nielsen), a 3% increase from the previous year.

It has been forecasted that growth rate for sparkling beverage market for the year 2014 overall is likely to increase as a result of a launch of the marketing strategies emphasized on the innovation of the new cans called “Coke Sleek” of 325 ml. and “Coke Slim Can” of 240 ml. as alternatives for the consumers who look for the new, smart-looking, contemporary and exciting styles. Additionally, the launch of the new television commercial media has been creating liveliness since the beginning of the year together with comprehensive marketing activities for summer especially during the 2014 FIFA World Cup season where the Coca-Cola Company, USA, the copyright owner of Coca-Cola and its affiliate products, is the main sponsor of the 2014 FIFA World Cup. This is an opportunity for consumers to enjoy participating in the fun marketing activities held within this year. Moreover, drinking water “Namthip” with the environmentally friendly package is driven to increase in market shares of all drinking water. More importantly, the Company has continued on growing by building the second plant in Amphoe Poonpin, Surat Thani to ensure sufficient products to meet market demand and to efficiently support the Company growth in the long run. With determination to continuously improve the management policies in all lines of work to ensure ever-higher efficiency, the Company is certain that it will progress in such a way to produce even better operating results than the previous year. The Company has forecasted its growth figure for 2014 to rise by approximately 8% from the year 2013. However, the Company pays attention to marketing and production no less than social participation by supporting local cultural/ traditional festivals, sports, education and helping the society when suffering from natural disasters and unrest situation in the southern border.

# ELEMENTS OF RISK

## ปัจจัยความเสี่ยง

บริษัทฯ ได้ตระหนักถึงปัจจัยความเสี่ยงที่อาจมีผลกระทบต่อผลการดำเนินงานธุรกิจของบริษัทฯ จึงได้มีการประเมินความเสี่ยง พร้อมทั้งมีมาตรการลดความเสี่ยงที่อาจเกิดขึ้น ปัจจัยความเสี่ยงของบริษัทฯ สามารถสรุปได้ดังนี้

### 1. ปัจจัยความเสี่ยงด้านการผลิต

- 1.1 การขาดแคลนวัตถุดิบ : น้ำตาลเป็นวัตถุดิบหลักที่ใช้ในการผลิตน้ำตาลทราย ซึ่งอ่อนไหวต่อผลกระทบทางเศรษฐกิจ ผลผลิตขึ้นอยู่กับสภาพดินฟ้าอากาศ และจากสภาวะแวดล้อมที่เปลี่ยนแปลงไป บริษัทฯ จึงมีความเสี่ยงที่อาจเกิดขึ้นจากการขาดแคลนวัตถุดิบที่ใช้ในการผลิต และ/หรือ ราคาน้ำตาลที่สูงขึ้นจากความไม่สมดุลระหว่างอุปสงค์และอุปทาน หากพื้นที่เพาะปลูกได้รับผลกระทบจากภัยธรรมชาติ ซึ่งบริษัทฯ ได้ลดความเสี่ยงระดับหนึ่งด้วยการทำสัญญาซื้อขายล่วงหน้าตามปริมาณการผลิตทั้งปีที่ได้ประมาณการไว้ล่วงหน้า
- 1.2 เครื่องจักร : เครื่องจักรบางสายการผลิตที่โรงงานขนาดใหญ่มีอายุการใช้งานหลายปี จึงมีความเสี่ยงที่เครื่องจักรจะเกิดขัดข้อง ต้องเสียเวลาในการซ่อมแซม อีกทั้งต้องเสียค่าใช้จ่ายในการซ่อมแซมบำรุงรักษา ตลอดจนสิ้นเปลืองพลังงานที่ใช้ในการผลิตเกินกว่าที่ควร
- 1.3 ความเสี่ยงเรื่อง การขาดแคลนแรงงาน : โรงงานที่ 2 ของบริษัทฯ ซึ่งตั้งอยู่ที่อำเภอพุนพิน จังหวัดสุราษฎร์ธานี มีความเสี่ยงที่จะเกิดปัญหาการขาดแคลนแรงงาน เนื่องจากแรงงานท้องถิ่นมีน้อยและไม่นิยมทำงานในโรงงานอุตสาหกรรม เกิดปัญหาการแย่งแรงงาน บริษัทฯ จึงต้องจ้างแรงงานจากพื้นที่ใกล้เคียง เช่น แรงงานจากจังหวัดนครศรีธรรมราช มาทดแทน อีกทั้งนโยบายของรัฐบาลที่กำหนดให้ปรับค่าแรงขั้นต่ำเป็นวันละ 300 บาท มีผลทำให้ต้นทุนการผลิตของบริษัทฯ เพิ่มขึ้น

### 2. ความเสี่ยงด้านราคา

เนื่องจากผลิตภัณฑ์น้ำตาลทรายเป็นสินค้าที่อยู่ในรายการเข้าติดตามและกำกับดูแลของกรมการค้าภายใน กระทรวงพาณิชย์ จึงทำให้การขึ้นราคาที่สุดสมเหตุสมผลทำได้ลำบาก

### 3. ปัจจัยเสี่ยงด้านการเปลี่ยนแปลงพฤติกรรมของผู้บริโภค

- 3.1 การเปลี่ยนแปลงพฤติกรรมของผู้บริโภคจากกระแสสังคมที่ใส่ใจกับเรื่องสุขภาพ ทำให้ผู้บริโภคหันไปนิยมดื่มผลิตภัณฑ์เพื่อสุขภาพมากขึ้น เช่น นม น้ำผลไม้ น้ำดื่มบรรจุขวด น้ำแร่ ชาเขียว ฯลฯ ซึ่งอาจทำให้อัตราการบริโภคน้ำตาลต่อคนลดลง
- 3.2 พฤติกรรมของผู้บริโภคที่เปลี่ยนไปนิยมบริโภคน้ำตาลทรายในบรรจุภัณฑ์ชนิดไม่คืนขวด (non-returnable bottles) เช่น น้ำตาลในบรรจุภัณฑ์ขวดพลาสติก หรือ กระป๋อง มากกว่าการบริโภคน้ำตาลทรายในบรรจุภัณฑ์ขวดแก้ว (returnable bottles) ซึ่งเป็นชนิดของผลิตภัณฑ์ที่มีกำไรต่อหน่วยสูงกว่า เนื่องจากผลิตภัณฑ์ one way ให้ความสะดวกในการพกพา ทั้งนี้ ผลิตภัณฑ์ one-way ส่วนใหญ่มีช่องทางจำหน่ายผ่านร้านค้าประเภท Modern Trade และ Convenience Stores ซึ่งมียอดขายเพิ่มขึ้นอย่างต่อเนื่องจากการขยายตัวของร้านค้าประเภทร้านค้าส่งและค้าปลีกสมัยใหม่ และผู้บริโภคนิยมเข้าไปจับจ่ายใช้สอยในร้านค้าประเภทนี้

# ELEMENTS OF RISK

## ปัจจัยความเสี่ยง

The Company is aware of the elements of risk that may produce an impact upon the Company's operations and has, hence, performed risk assessment and issued measures to mitigate possible risks as follows:

### 1. Production Risk

- 1.1 Shortage of Raw Material: Sugar is the major raw material used in the production of sparkling beverages. Since sugarcane is an agricultural product, it depends on the climate condition and changes in the environment. As such, the Company is exposed to the risk that sugar may become scarce and/or become expensive as a result of disequilibrium in demand and supply, in the event that the cultivable area is affected by natural disaster. By reducing the risk, the Company emphasizes on having a sugar futures trading according to the forecasted production volume.
- 1.2 Machinery: Some of the Company's production lines have been utilized for several years, therefore, it is possible that the Company may encounter a risk of machinery break down, resulting in time wasting on machinery repair, high expenses on repair, maintenance of its machinery and unnecessary waste of energy.
- 1.3 Labor Shortage: The Company's second plant located in Amphoe Poonpin, Surat Thani has a risk of a shortage of workers, resulting from a small number of local labors unfamiliar with working in the plants. As such, a competitive labor market occur resulting in the company having to hire labors from nearby areas such as Nakhon Si Thammarat instead. Moreover, as a consequence of the government policy of the new minimum wage of Baht 300, the Production Cost increases.

### 2. Price Risk

Since sparkling beverage is a category of product under close surveillance by Department of Internal Trade, Ministry of Commerce, a reasonable price increase is difficult.

### 3. Risk resulting from Changes in Consumer Behaviour:

- 3.1 Changes in consumer preference as a result of a social trend towards becoming more health conscious have shifted consumers' attention to more healthy beverages such as milk, fruit juice, bottled water, mineral water, green tea, etc. The result is possibly lower per-head consumption of sparkling beverages.
- 3.2 Changes in consumer preference on product types, from returnable bottled products that generate higher profit per unit, to non-returnable bottled products because of its convenience in terms of portability. One-way (non-returnable) products are sold mainly through channels such as modern trade and convenience stores, and have shown increasing sales volume on a continuous basis as a result of an expansion of wholesalers and modern trade outlets, with the latter being the most popular among consumers.

## 4. ปัจจัยเสี่ยงด้านการตลาด

- 4.1 น้ำอัดลมเป็นสินค้าตามฤดูกาล โดยมียอดความต้องการสูงในช่วงฤดูร้อน บริษัทฯ จึงมีความเสี่ยงที่จะประสบกับการผลิตสินค้าไม่เพียงพอต่อความต้องการของผู้บริโภคในช่วงฤดูกาลดังกล่าว และมีกำลังการผลิตเหลือเกินความต้องการในช่วงฤดูกาลอื่น
- 4.2 การแข่งขันที่รุนแรง โดยเฉพาะในตลาดค้าปลีกค้าส่งสมัยใหม่ (Modern Trade) ระหว่างบริษัทฯ กับบริษัทคู่แข่ง อีกทั้งความเสี่ยงจากสินค้าเลียนแบบที่มีขนาดของบรรจุภัณฑ์ใหญ่กว่าแต่ขายในราคาที่ต่ำกว่า
- 4.3 ข้อจำกัดในการขยายตลาด เนื่องจากบริษัทฯ มีเขตการจำหน่ายเฉพาะ 14 จังหวัดภาคใต้ ขณะที่คู่แข่งสามารถจำหน่ายได้ทั่วประเทศ ขนาดของกิจการจึงแตกต่างกันมาก ทำให้คู่แข่งมีต้นทุนการผลิตต่อหน่วยที่ต่ำกว่า และมีเงินทุนที่มากกว่าในการดำเนินนโยบายทางการตลาด

## 5. ปัจจัยความเสี่ยงทางด้านการเงิน

รายละเอียดปรากฏในหมายเหตุประกอบงบการเงิน ข้อ 32 เครื่องมือทางการเงิน

## 6. ความเสี่ยงที่มีผลกระทบต่อสิทธิของผู้ถือหลักทรัพย์

ณ วันที่ 31 ธันวาคม 2556 ครอบครัวยุโรป (ถือหุ้นร้อยละ 35.31) และ Coca – Cola SABCO East Africa (CCSEA) พันธมิตรทางธุรกิจของบริษัทฯ (ถือหุ้นร้อยละ 24.12) ถือหุ้นในบริษัทฯ รวมกันร้อยละ 59.43 (มากกว่า 50%) ของจำนวนหุ้นที่จำหน่ายได้แล้วทั้งหมดของบริษัทฯ และถ้าผู้ถือหุ้น 2 ราย ที่กล่าวมา มีความเห็นตรงกันในการบริหารงานในรอบของจริยธรรม กฎระเบียบของตลาดหลักทรัพย์ และของบริษัทฯ ก็สามารถควบคุมมติที่ประชุมผู้ถือหุ้นได้เกือบทั้งหมดไม่ว่าจะเป็นเรื่องแต่งตั้งกรรมการ หรือการขอมติเรื่องอื่นที่ต้องใช้เสียงส่วนใหญ่ของที่ประชุมผู้ถือหุ้น ดังนั้น ผู้ถือหุ้นรายอื่นจึงอาจไม่สามารถรวบรวมคะแนนเสียงเพื่อตรวจสอบและถ่วงดุลเรื่องที่สำคัญเสนอได้ ยกเว้นเรื่องที่เกี่ยวข้องกับบริษัทฯ กำหนดต้องให้ได้รับเสียง 3 ใน 4 ของที่ประชุมผู้ถือหุ้น เช่น การเพิ่มทุน การลดทุน การซื้อหรือขายกิจการ เป็นต้น แต่บริษัทฯ จะให้โอกาสผู้ถือหุ้นรายย่อยได้ซักถามข้อสงสัยในทุกหัวข้อ ทุกประเด็นในวันประชุมผู้ถือหุ้น หรือมีการสอบถามมายังบริษัทฯ ได้ตลอดเวลา

## 7. ปัจจัยความเสี่ยงด้านอื่นๆ

- 7.1 ภัยธรรมชาติที่เกิดขึ้นอย่างต่อเนื่องและไม่สามารถคาดการณ์ได้ เช่น ภัยแล้ง อุทกภัย เหตุการณ์ดินถล่มในหลายจังหวัดในภาคใต้ ซึ่งเกิดขึ้นเป็นประจำทุกปีและทวีความรุนแรงมากยิ่งขึ้นในแต่ละปี
- 7.2 เหตุการณ์ความไม่สงบใน 3 จังหวัดชายแดนภาคใต้และบางอำเภอในจังหวัดสงขลา ซึ่งรุนแรงขึ้นนับตั้งแต่เหตุการณ์ปล้นปืนในค่ายทหาร พื้นที่อำเภอเจาะไอร้อง จังหวัดนราธิวาส เมื่อเดือนมกราคม 2547 เป็นต้นมาจนถึงปัจจุบัน

## 4. Market Risk

- 4.1 Sparkling beverages are seasonal products, with higher demand during the summer season. The Company is, therefore, likely to encounter a risk of shortage in production during the summer and excessive capacity during other seasons.
- 4.2 Fierce competition is inevitable between the Company and its competitors, which seems to occur in the modern trade channel in particular. The Company also encounters a risk where imitated products come in larger size but are sold at a lower price.
- 4.3 Limitation in market expansion: The Company's distribution territory is limited only to 14 southern provinces, while its major competitor are able to distribute the products nationwide. The scales of operation are, therefore, highly different, allowing the competitor to produce at a lower cost per unit, and hence, having more money on hand for marketing activities.

## 5. Financial Risk

As detailed in the Note to Financial Statements, No 32: Financial Instruments.

## 6. Risk affecting the Rights of Shareholders

As at December 31, 2013, the Ruttakul Family (with 35.31% of shares) and Coca-Cola SABCO East Africa (CCSEA), the Company's business partner (with 24.12% of shares) together held the Company's shares in total of 59.43% or more than 50% of the Company's total paid-up shares. If the 2 shareholders as mentioned agree to manage the business in accordance with the good cooperate governance, and the regulations of Stock Exchange Market and Company, they will be able to control nearly all of the resolutions in the shareholders' meeting including appointment of directors and other agendas that depend on the majority of the shareholders. Other shareholders cannot gather enough votes for checks and balances of the proposing resolutions by the major shareholders except with the law or regulation of the company that states the  $\frac{3}{4}$  of the shareholders' votes for a capital increase, capital reduction, acquisition or divestitures for instance. However, the Company opens for minor shareholders to have opportunities to ask questions in all topics and issues in the shareholders' meeting or to the Company at any time.

## 7. Other Risk Factors

- 7.1 Natural disasters that occur rather continually and cannot be anticipated such as storm, flood and mudslide in many southern provinces as a result of global warming.
- 7.2 Ongoing unrest situation in the 3 southernmost provinces and a few Amphoes in Songkhla, which has been increasing since armed bandits stormed the army depot in Amphoe Cho Ai-rong, Narathiwat, stealing loads of weapons in January, 2004.

## แนวทางการดำเนินการเพื่อรองรับปัจจัยที่อาจมีผลกระทบต่อผลการดำเนินงานของบริษัทฯ

1. เพิ่มประสิทธิภาพในขบวนการผลิตเพื่อลดความสูญเสีย พยายามควบคุมต้นทุนการผลิตและค่าใช้จ่ายในการดำเนินการ
2. พัฒนาช่องทางการขาย โดยมองหาโอกาสในการสร้างยอดขายและกำไรในตลาดเดิมและตลาดใหม่ๆ ตลอดจนปรับโครงสร้างของสินค้าที่จัดจำหน่าย (product mix) ในแต่ละพื้นที่ให้เหมาะสมตามหลัก BPPC ( Brand, Pack, Price and Channel)
3. ลดต้นทุนด้านโลจิสติกส์ โดยบริษัทฯ ได้พัฒนารูปแบบการกระจายสินค้าเพื่อเพิ่มประสิทธิภาพในการให้บริการแก่ลูกค้า ด้วยการส่งสินค้าถึงมือลูกค้าได้อย่างรวดเร็ว ทันความต้องการด้วยต้นทุนค่าขนส่งที่ต่ำลง ซึ่งรูปแบบการกระจายสินค้าของบริษัทฯ ได้ปรับเปลี่ยนจากการใช้รถขาย 100% มาเป็นการผสมผสานระหว่างการบริการด้วยรถขายซึ่งเป็นระบบการกระจายสินค้าแบบดั้งเดิมของบริษัทฯ ระบบศูนย์ช่วยกระจายสินค้า (MDC ~ Manual Distribution Center) ปัจจุบันจะใช้ในเขตพื้นที่ 3 จังหวัดชายแดนภาคใต้ (ปัตตานี ยะลา นราธิวาส สุโขทัย) และในเขตพื้นที่สาขาขนาดใหญ่บางพื้นที่ เช่น สะเดา ด่านนอก นาทวี เป็นต้น และระบบ Pre-sell เป็นวิธีขายที่มีการตกลงยอดการสั่งซื้อสินค้าล่วงหน้า ต่อจากนั้นจะทำการส่งสินค้าตามวัน เวลา ที่กำหนด ปัจจุบันจะใช้กับกลุ่มลูกค้าประเภทร้านค้าส่งค้าปลีกสมัยใหม่ (MT: Modern Trade) และร้านขายส่งที่เน้นร้านใหญ่ๆ มียอดสั่งซื้อเป็นจำนวนมาก แต่ปัจจุบันบริษัทฯ กำลังอยู่ระหว่างการทดลองใช้ระบบ Pre-sell อย่างเต็มรูปแบบในพื้นที่เขตรถขายที่เป็นร้านค้าทั่วไป โดยเริ่มนำร่องที่สาขาขนาดใหญ่ก่อน
4. ออกผลิตภัณฑ์ประเภทไม่อัดลม เพื่อเป็นทางเลือกให้กับผู้บริโภคที่ใส่ใจในเรื่องสุขภาพ ได้แก่ น้ำผลไม้พร้อมดื่มในกลุ่มผลิตภัณฑ์ มินิหมัด ได้แก่ น้ำส้ม 100% มินิหมัด สเปคซ ผลไม้ชนิดอื่นมินิหมัด พัลมิ ซึ่งเป็นผลิตภัณฑ์น้ำผลไม้ที่มีส่วนผสมของเนื้อส้ม ผลิตภัณฑ์มินิหมัด นวัตกรรมสูง ซึ่งเป็นผลิตภัณฑ์ที่มีส่วนผสมของนมและน้ำผลไม้ หรือผลิตภัณฑ์โค้กซีโร สำหรับเป็นทางเลือกให้แก่ผู้ที่ต้องการดื่มน้ำอัดลม แต่ไม่ต้องการน้ำตาล และในปี 2556 ได้ออกผลิตภัณฑ์ใหม่ คือ “ฮานู คูลลิ่ง” เป็นเครื่องดื่มสมุนไพรที่ดีต่อสุขภาพ ประกอบด้วย หล่อฮังก้วย, ชะเอมเทศ, กระจับปี่ และรากหญ้าคา
5. พัฒนาระบบ IT เพื่อให้ผู้ใช้งานสามารถวิเคราะห์ข้อมูลได้รวดเร็วและแม่นยำ เพื่อให้ฝ่ายบริหารมีข้อมูลที่นำเชื่อถือในการนำไปใช้วางแผนงานและตัดสินใจ ทั้งนี้ บริษัทฯ ได้ปรับปรุงระบบเทคโนโลยีสารสนเทศเพื่อพัฒนาระบบงานและการจัดการให้มีประสิทธิภาพและเชื่อมโยงทั้งองค์กร โดยได้นำระบบซอฟต์แวร์ Enterprise Resources Planning (ERP) ของ SAP ECC 6.0 มาใช้แทนระบบเดิม
6. ยึดนโยบายในการสร้างความสัมพันธ์ที่ยั่งยืนกับลูกค้าและหน่วยงานภายนอกที่เกี่ยวข้องอย่างต่อเนื่อง เพื่อสร้างความเข้าใจและมั่นใจในตัวบริษัทฯ ว่ามีมาตรฐานทั้งในด้านคุณภาพของสินค้าและบริการ ตลอดจนการอยู่ร่วมกับชุมชนด้วยความเอื้ออาทรซึ่งกันและกันโดยเฉพาะในยามทุกข์
7. ดำเนินนโยบาย “หาดทิพย์” เป็นส่วนหนึ่งของภาคใต้ ด้วยการมีส่วนร่วมทุกซ์ ร่วมสุขกับชาวใต้โดยเฉพาะในยามที่ชาวใต้ประสบอุบัติเหตุ ทั้งปวง ตลอดจนการมีส่วนร่วมสนับสนุนวัฒนธรรมประเพณีท้องถิ่น การศึกษาของเยาวชน กีฬา ร่วมพัฒนาชุมชน และมีบทบาทสำคัญในการร่วมกันรักษาโลกใบนี้ของเรา

## Guidelines for dealing with factors that may impact the Company's operation process

1. Improve the efficiency of production process in order to reduce wastage; and make effort to control production cost and operating expenses.
2. Develop some new distribution channels and seek opportunities to create sales and profits in both existing and new markets, as well as reorganize the product mix according to areas of distribution and the BPPC principle (Brand, Pack, Price and Channel).
3. Reduce the cost of logistics: The Company has improved its product distribution technique in order to ensure prompt product distribution at lower transportation cost. The distribution technique has been altered from the previous 100% sales-through-vehicle technique, to the current technique that combines vehicle sales service, the Company's original technique, and Manual Distribution Center (MDC). The Company currently starts using the new distribution technique in 3 southernmost province zone areas (Pattani, Yala, Narathiwat and Su-ngai Kolok) and some zone areas of Haad Yai such as Sadao, Daan Nok and Na Thawi. Pre-sell system is a distribution technique of the advance sales agreement that the products will later be delivered to vendors at specific time and place as pre-scheduled. This is currently used for Modern Trade and wholesalers with large orders. The general stores in vehicle sales service area are currently under Pre-sell system testing by Haad Yai branch for the beginning.
4. Introduce non-carbonated beverages to provide alternatives for health-conscious consumers by launching products such as the product lines of Minute Maid: 100% Orange Juice, Minute Maid Splash and Minute Maid Pulpy products, which are fruit drink with a mixture of orange pulps; Minute Maid Nutriboost, a product with a mixture of milk and fruit juice; and Coke Zero, an alternative for consumers who desire sparkling beverages with no sugar added. In 2013, the Company launched a new product called "Habu Cooling," an all-natural herbal tea drink, made of four cooling herbs: luo han guo, licorice, roselle and cogon grass.
5. Develop and improve IT system for users to analyze information more expeditiously and accurately in order to provide the management with a more reliable piece of information for planning and decision-making. The Company has carried out IT development process in order to improve efficiency of the working and management procedure as well as provide an IT network for the purpose of complete networking of the entire organization. The previous software has been replaced by Enterprise Resources Planning (ERP) by SAP ECC 6.0.
6. Adhere to the policy that maintains a longstanding relationship with customers and related organizations outside the Company on a continuous basis, in order to create and instill understanding and confidence in the quality and service standard of the Company as well as cooperate with the community in helping each other especially in the time of adversity.
7. Continue to proceed with the "Haad Thip is part of the south" policy by experiencing good times and bad times alongside the southern folks, especially when they encounter disasters. The Company also participates all kinds of activities to promote and support the local culture and tradition, youth education and plays an important part in saving the environment, and hence, the Earth.

# SHAREHOLDERS STRUCTURE

## โครงสร้างผู้ถือหุ้น

ได้กำหนดรายชื่อผู้ถือหุ้นที่มีสิทธิเข้าร่วมประชุมสามัญผู้ถือหุ้นประจำปี 2557 และสิทธิรับเงินปันผล (Record Date) ในวันศุกร์ที่ 28 มีนาคม 2557 โดยให้รวบรวมรายชื่อผู้ถือหุ้นตามมาตรา 225 ของพระราชบัญญัติหลักทรัพย์และตลาดหลักทรัพย์ พ.ศ. 2535 (แก้ไขเพิ่มเติม พ.ศ. 2551) ด้วยวิธีปิดสมุดทะเบียนพักการโอนหุ้นในวันจันทร์ที่ 31 มีนาคม 2557

The Company has fixed the Record Date on which shareholders have the right to receive dividend on March 28th, 2014 and fixed the share registration book closing date on March 31st, 2014 for gathering shareholder's name under the Section 225 of the Securities and Exchange Act B.E. 2535 (Amended B.E. 2551).

รายชื่อผู้ถือหุ้น Name	จำนวนหุ้นที่ถือ Number of shares	%ของจำนวนหุ้นที่จำหน่ายได้ทั้งหมด % of paid – up share capital
1. Coca – Cola SABCO East Africa (CCSEA) (เดิม/previously : Coca – Cola Indochina)	48,040,726	24.115
2. กลุ่มร้อยตรี ไพโรจน์ รัตตกุล Sec. Lt. Phairoch Rattakul' group		
• ร้อยตรี ไพโรจน์ รัตตกุล Sec. Lt. Phairoch Rattakul	23,926,439	12.010
• นางประพันธ์ศรี รัตตกุล Mrs. Prabhansri Rattakul.	20,136,281	10.108
3. น.ส. พัฒนภา รัตตกุล Ms. Pannapa Rattakul	14,421,647	7.239
4. กลุ่มนางปริยา จีระพันธุ์ Mrs. Pariya Chirabandhu's group		
• นางปริยา จีระพันธุ์ Mrs. Pariya Chirabandhu	8,651,175	4.343
• นายอภิชาติ จีระพันธุ์ Mr. Apichart Chirabandhu	214,272	0.108
• ด.ช. ฤกษ์ จีระพันธุ์ Master Harith Chirabandhu	3,003,400	1.508
• ด.ญ. ชัญญา จีระพันธุ์ Ms. Chanya Chirabandhu	2,047,300	1.028
5. BNP PARIBAS SECURITIES SERVICES, LONDON BRANCH	10,797,293	5.420
6. พล.ต. พัชร รัตตกุล Maj. Gen. Patchara Rattakul	10,381,044	5.211
7. กองทุนเปิด อเบอร์ดีนสมอลแคป Aberdeen Small Cap Fund	6,562,223	3.294
8. บริษัท ไทยเอ็นวีดีอาร์ จำกัด Thai NVDR Company Limited	4,236,125	2.126
9. น.ส.สิริญา สิทธีชัยวิเศษ Ms. Sirincha Sittichaivises	3,948,526	1.982
10. นางจิรา ศรีธวัช ณ อยุธยา Mrs. Chira Sritavat na Ayudhya	3,183,807	1.598
11. อื่นๆ Others	39,667,742	19.910
รวมทั้งสิ้น / TOTAL	199,218,000	100.000

## DIVIDEND POLICY

### นโยบายการจ่ายเงินปันผล

บริษัทฯ มีนโยบายการจ่ายเงินปันผลในอัตราร้อยละ 50-80 ของกำไรสุทธิ ถ้าการดำเนินงานกิจการเป็นไปด้วยดี โดยกำหนดนโยบายการจ่ายเงินปันผลอย่างน้อยปีละครั้งประมาณเดือนพฤษภาคม ของแต่ละปี

The Company's dividend payment policy is based on a rate of 50-80% of the net profit of each year if the business maintains good performance. Dividend payment is declared at least once a year and payable in May of each year.

ปัจจุบันบริษัทฯ มีบริษัทย่อย คณะกรรมการบริษัทฯ จึงเห็นสมควรเสนอให้ที่ประชุมผู้ถือหุ้นในการประชุมสามัญประจำปี 2557 พิจารณานุมัติเปลี่ยนแปลงนโยบายการจ่ายเงินปันผลของบริษัทฯ ใหม่เป็น

In accordance with the establishment of the Company's subsidiary, the Board of the Directors has decided on the annual dividend payment where it requires the 2014 AGM' approval on the new dividend policy to be as follows:

“บริษัทฯ มีนโยบายการจ่ายเงินปันผลไม่ต่ำกว่าร้อยละ 50-80 ของกำไรสุทธิที่เหลือหลังจากหักเงินสำรองต่างๆ ทุกประเภทที่กฎหมายและบริษัทฯ ได้กำหนด โดยพิจารณาจากกำไรสุทธิตามงบการเงินรวมของบริษัทฯ อย่างไรก็ตาม การจ่ายเงินปันผลดังกล่าวจะขึ้นอยู่กับกระแสเงินสด แผนการลงทุน ความจำเป็นและความเหมาะสมอื่นๆ ในอนาคต”

“The Company's new dividend policy is to pay out dividends at no less than 50 – 80% of its net profit after deducting all provisional reserves required by law and by HTC. The net profit is based on the consolidated financial statements. Dividend payment, however, is subject to cash flow, future investment plan, necessity, and suitability.”

ข้อมูลการจ่ายเงินปันผลของบริษัทฯ ในรอบ 3 ปี มีดังนี้

Dividend payments for prior years are shown below for reference:

รายละเอียดการจ่ายเงินปันผล Details of Dividend Payment	ปี 2557 2013	ปี 2556 2012	ปี 2555 2011
จำนวนหุ้นสามัญที่ชำระแล้ว (ล้านหุ้น) Number of Paid-Up Capital (million shares)	199.22	199.22	166.02
กำไรสุทธิสำหรับปี (ล้านบาท) Profit for the year (million Baht)	158.56	119.36	39.76
กำไรสุทธิต่อหุ้น (บาท) Profit per Share (Baht)	0.81	0.72	0.24
เงินปันผลต่อหุ้น (บาท) <sup>1</sup> Dividend per share (Baht/share) <sup>1</sup>	0.40	0.30	0.12
จำนวนเงินปันผลที่จ่าย (ล้านบาท) Total Dividend Payment (million Baht)	79.69	59.77	19.92
อัตราส่วนการจ่ายเงินปันผลต่อกำไรสุทธิ (%) Dividend as % of profit for the year (%)	50.00	50.85	50.00

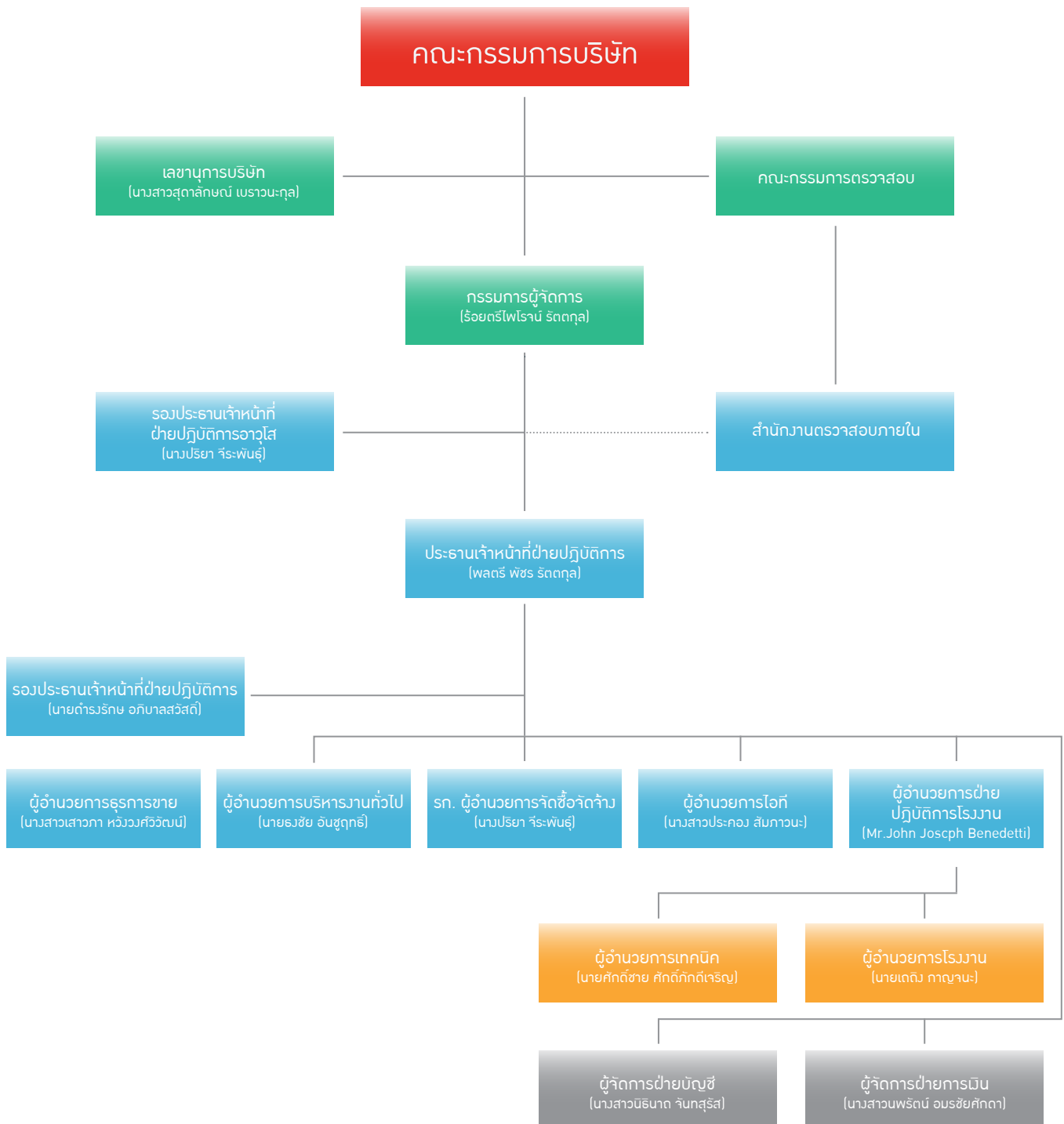
1/ การจ่ายเงินปันผลจากผลการดำเนินงานปี 2556 ในอัตราร้อยละ 0.40 บาท คณะกรรมการบริษัทฯ จะนำเสนอขออนุมัติจากที่ประชุมสามัญผู้ถือหุ้นประจำปี 2557 ในวันที่ 24 เมษายน 2557

1/ The Board of the Directors is of the opinion that the Company's 2013 performance dividend payment in the amount of Baht 0.40 per share requires an approval from the 2014 Annual General Shareholder's Meeting on 24th April 2014.

# MANAGEMENT STRUCTURE

โครงสร้างการจัดการ

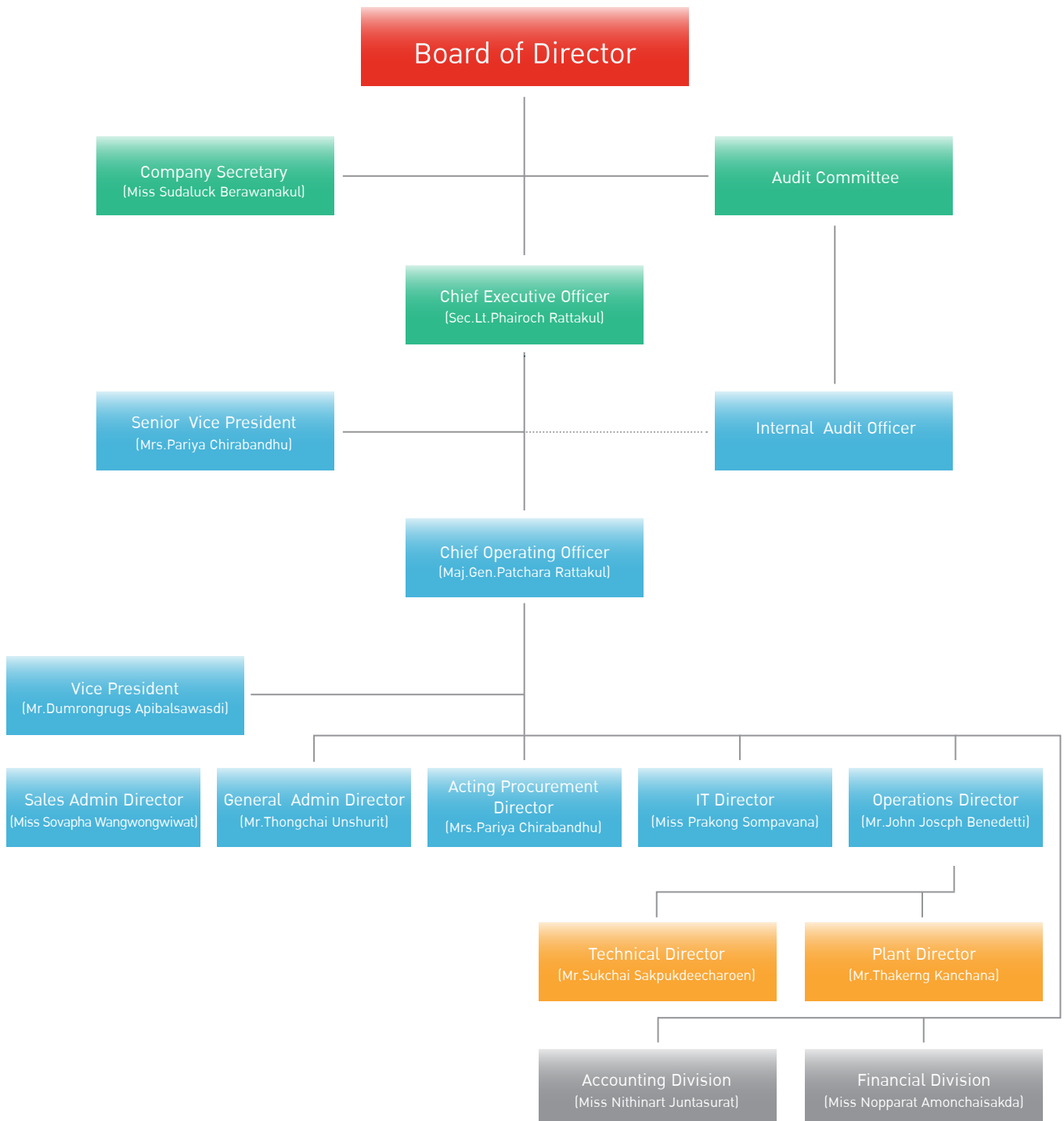
## 1. โครงสร้างองค์กร



# MANAGEMENT STRUCTURE

โครงสร้างการจัดการ

## 1. Organization Structure



## 2. โครงสร้างการบริหารจัดการ

โครงสร้างการบริหารจัดการประกอบด้วย คณะกรรมการบริษัท คณะกรรมการตรวจสอบ และผู้บริหารของบริษัทฯ ซึ่งมีองค์ประกอบ คุณสมบัติ บทบาท หน้าที่ความรับผิดชอบที่สำคัญแตกต่างกัน สรุปสาระสำคัญได้ดังนี้

### 1. คณะกรรมการบริษัท

คณะกรรมการบริษัท ประกอบด้วยผู้ทรงคุณวุฒิที่มีประสบการณ์ มีภาวะผู้นำ มีวิสัยทัศน์ มีความเป็นอิสระในการตัดสินใจ อุทิศเวลาและความพยายามอย่างเต็มที่ในการปฏิบัติหน้าที่ตามความรับผิดชอบ ด้วยความระมัดระวังและซื่อสัตย์สุจริต เพื่อประโยชน์สูงสุดของบริษัทฯ ผู้ถือหุ้น และผู้มีส่วนได้เสียทุกฝ่าย

ณ วันที่ 31 ธันวาคม 2556 คณะกรรมการบริษัท มีจำนวน 13 คน ประกอบด้วยกรรมการที่ไม่เป็นผู้บริหาร 9 คน คิดเป็นร้อยละ 69.23 ของกรรมการทั้งหมด และกรรมการที่เป็นผู้บริหาร 4 คน ดังนี้

- กรรมการอิสระ จำนวน 5 คน เท่ากับ 1 ใน 3 ของกรรมการทั้งหมด
- กรรมการที่ไม่เป็นผู้บริหาร จำนวน 4 คน
- กรรมการที่เป็นผู้บริหาร จำนวน 4 คน

ชื่อ-สกุล	ตำแหน่ง	การประชุมคณะกรรมการบริษัท (ครั้ง)	
		ปี 2556	ปี 2555
พล.อ.จรัล กุลละวณิชย์	ประธานกรรมการ/กรรมการอิสระ	4/4	5/5
ร้อยตรี ไพโรจน์ รัตตกุล	กรรมการผู้จัดการ	4/4	5/5
นายประทีป ประทีปะเสน	กรรมการอิสระ	2/4	5/5
น.ส. สมรลักษณ์ มหาสมิติ	กรรมการอิสระ	4/4	5/5
นายยรรยง เมธาพาณิชย์	กรรมการอิสระ	4/4	5/5
Mr. Martin Jansen	กรรมการอิสระ	1/4	1/5
Mr. Philipp Hugo Gutsche	กรรมการ	2/4	3/5
Mr. Douglas Andrew Jackson	กรรมการ	3/4	2/5
นางยุพเรศ เทียงธรรม	กรรมการ	4/4	5/5
นางปริยา จีระพันธุ์	กรรมการ	4/4	5/5
พล.ต. พัทธ รัตตกุล	กรรมการ	4/4	5/5
หม่อมหลวงธวัช ศรีวัช	กรรมการ	4/4	4/5
นายดำรงรักษ อภิบาลสวัสดิ์	กรรมการ	3/4	4/5

**กรรมการผู้มีอำนาจลงลายมือชื่อแทนบริษัท :** ร้อยตรีไพโรจน์ รัตตกุล กรรมการผู้จัดการ ลงลายมือชื่อและประทับตราสำคัญของบริษัทฯ หรือพลตรี พัทธ รัตตกุล นางปริยา จีระพันธุ์ และ นายดำรงรักษ อภิบาลสวัสดิ์ สองในสามคนนี้ลงลายมือชื่อร่วมกัน และประทับตราสำคัญของบริษัทฯ

### ขอบเขตอำนาจหน้าที่และความรับผิดชอบของคณะกรรมการบริษัทฯ สรุปสาระสำคัญได้ดังนี้

1. ปฏิบัติหน้าที่ด้วยความรับผิดชอบ ระมัดระวัง และซื่อสัตย์สุจริต รวมทั้งให้เป็นไปตามกฎหมาย วัตถุประสงค์ ข้อบังคับ มติกรรมการ และมติที่ประชุมผู้ถือหุ้น รวมทั้งการปฏิบัติให้เป็นไปตามหลักเกณฑ์และข้อบังคับของตลาดหลักทรัพย์แห่งประเทศไทย สำนักงานคณะกรรมการกำกับหลักทรัพย์และตลาดหลักทรัพย์ และคณะกรรมการกำกับตลาดทุน
2. กำหนดนโยบาย เป้าหมาย แผนงาน และงบประมาณประจำปี ตลอดจนกำกับดูแลการบริหารงานของกรรมการ และผู้บริหารให้ปฏิบัติหน้าที่ตามที่ได้รับมอบหมายอย่างมีประสิทธิภาพ โดยกำหนดให้มีการติดตามการปฏิบัติงานของฝ่ายจัดการอย่างสม่ำเสมอ
3. กำหนดให้มีระบบการควบคุมภายใน และระบบการบริหารความเสี่ยงที่เหมาะสมและเพียงพอ
4. กำหนดแนวทางในการทำรายการที่อาจมีความขัดแย้งทางผลประโยชน์ รวมถึงรายการที่เกี่ยวข้องกัน
5. กำหนดให้มีการประชุมคณะกรรมการบริษัท และการประชุมผู้ถือหุ้นรวมทั้งการจัดทำงบแสดงฐานะการเงิน และการเปิดเผยข้อมูลของบริษัทฯ ให้ผู้เกี่ยวข้องทราบอย่างเพียงพอและสม่ำเสมอ
6. เสนอแต่งตั้งผู้สมควรเป็นกรรมการต่อที่ประชุมผู้ถือหุ้น

## 2. Management and Administrative Structure

The Management and Administrative Structure of the Company comprises of the Board of Directors, Audit Committee and Executives. Each member must hold the following qualifications, roles and responsibilities:

### 1. The Board of Directors

The Board of Directors is composed of qualified individuals with experience, leadership character, vision, and independent decision making process, who devote their time and utmost effort in carrying out duties under their responsibility with caution and integrity for the best interest of the Company, shareholders and all stakeholders concerned.

As at 31<sup>st</sup> December 2013, the Board of Directors comprised of 13 individuals, out of which 9 or 69.23% were Non-Executive Directors and the remaining 4 were Executive Directors as follows:

- Independent Directors: 5 persons or one-third of total number of the Board of Directors
- Non-Executive Directors: 4 persons
- Executive Directors: 4 persons

Name	Position	Number Of Board of Directors' Meetings	
		2013	2012
Gen. Charan Kullavanijaya	Chairman / Independent Director	4/4	5/5
Sec. Lt. Phairoch Rattakul	Chief Executive Officer	4/4	5/5
Mr. Prakit Pradipasen	Independent Director	2/4	5/5
Ms. Smornluk Mahasmiti	Independent Director	4/4	5/5
Mr. Yanyong Maethapanich	Independent Director	4/4	5/5
Mr. Martin Jansen	Independent Director	1/4	1/5
Mr. Philipp Hugo Gutsche	Director	2/4	3/5
Mr. Douglas Andrew Jackson	Director	3/4	2/5
Mrs. Yupares Thiengtham	Director	4/4	5/5
Mrs. Pariya Chirabandhu	Director	4/4	5/5
Maj. Gen. Patchara Rattakul	Director	4/4	5/5
M.L. Dhisana Sritavaj	Director	4/4	4/5
Mr. Dumrongrugs Apibalsawasdi	Director	3/4	4/5

**Authorized Directors of the Company:** Sec. Lt. Phairoch Rattakul, Chief Executive Officer, is to sign and affix the Company's seal, or Maj. Gen. Patchara Rattakul, Mrs. Pariya Chirabandhu or Mr. Dumrongrugs Apibalsawasdi to co-sign by any two of these three and affix the Company's seal.

**Scope of Duties and Responsibilities of the Board of Directors can be summarized as follows:**

1. To perform duties in accordance with the statutory regulation, objectives, and regulations of the Company as well as the resolutions from the Shareholders' Meeting, with responsibility, discretion and integrity and in the best interest of the Company, and to perform in accordance with the rules and regulations stipulated by the Stock Exchange of Thailand, the Securities and Exchange Commission and Capital Market Supervisory Board
2. To establish policies and strategies, objectives, work plans and annual budget as well as to monitor the management activities performed by the Directors and Executives and ensure that such duties are efficiently performed according to their individual assignments, also with regular follow-up system imposed on the work progress of the Management
3. To formulate and ensure appropriate and adequate internal control system and risk management system
4. To set a guideline for transactions that may have conflict of interest or may be considered connected transactions
5. To ensure regular Board of Directors' Meetings, Shareholders' Meetings, and to arrange for financial reports and disclosure of information to all parties concerned in a regular and sufficient manner
6. To propose to the Shareholders' Meeting the appointment of suitable personnel as Directors

## 2. คณะกรรมการตรวจสอบ (Audit Committee)

คณะกรรมการตรวจสอบ (Audit Committee) ประกอบด้วยกรรมการอิสระจำนวนอย่างน้อย 3 คน โดย 1 คนจะต้องมีความรู้/ประสบการณ์ด้านบัญชีและการเงินเพียงพอที่จะสามารถทำหน้าที่ในการสอบทานความน่าเชื่อถือของงบการเงินของบริษัทฯ กรรมการตรวจสอบมีวาระการดำรงตำแหน่งคราวละ 3 ปี โดยกรรมการที่พ้นจากตำแหน่งตามวาระนั้นอาจได้รับเลือกตั้งใหม่ได้ เมื่อกรรมการตรวจสอบครบวาระการดำรงตำแหน่งหรือมีเหตุที่กรรมการตรวจสอบไม่สามารถอยู่ได้จนครบวาระ มีผลให้จำนวนสมาชิกน้อยกว่าจำนวนที่กำหนด คณะกรรมการบริษัทฯ จะต้องแต่งตั้งกรรมการตรวจสอบรายใหม่ให้ครบถ้วนในทันทีหรืออย่างช้าภายใน 3 เดือนนับแต่วันที่จำนวนสมาชิกไม่ครบถ้วนเพื่อให้เกิดความต่อเนื่องในการดำเนินงาน กรรมการที่ได้รับการแต่งตั้งให้เป็นกรรมการตรวจสอบต้องมีองค์ประกอบและคุณสมบัติครบตามหลักเกณฑ์ที่สำนักงาน ก.ล.ต. และตลาดหลักทรัพย์แห่งประเทศไทย ประกาศกำหนด

คณะกรรมการบริษัทฯ ได้แต่งตั้งคณะกรรมการตรวจสอบซึ่งประกอบด้วยกรรมการอิสระ 3 ท่าน และในปี 2555 คณะกรรมการตรวจสอบได้มีการประชุม 4 ครั้ง ดังนี้:

ชื่อ/นามสกุล	ตำแหน่ง	การประชุมคณะกรรมการตรวจสอบ(ครั้ง)	
		ปี 2556	ปี 2555
1. นายประกิต ประทีปะเสน**	ประธานกรรมการตรวจสอบ	4/4	4/4
2. นายยรรยง เมธาพาณิชย์**	กรรมการตรวจสอบ	4/4	4/4
3. น.ส. สมรลัักษณ มหาสมิติ	กรรมการตรวจสอบ	4/4	4/4

\*\* นายประกิต ประทีปะเสน และนายยรรยง เมธาพาณิชย์ เป็นกรรมการตรวจสอบที่มีความรู้และประสบการณ์ด้านบัญชีและการเงินเพียงพอที่จะสามารถทำหน้าที่ในการสอบทานความน่าเชื่อถือของงบการเงินของบริษัทฯ โดยมี น.ส. นิธินาด จันทร์สุรัส ผู้จัดการฝ่ายบัญชี เป็นเลขานุการคณะกรรมการตรวจสอบ

### คณะกรรมการตรวจสอบมีหน้าที่ตามที่ได้รับมอบหมายจากคณะกรรมการของบริษัทฯ ดังต่อไปนี้

1. สอบทานให้บริษัทฯ มีรายงานทางการเงินอย่างถูกต้องและเพียงพอ
2. สอบทานให้บริษัทฯ มีระบบการควบคุมภายใน (Internal Control) และระบบการตรวจสอบภายใน (Internal Audit) ที่เหมาะสมและมีประสิทธิผล และพิจารณาความเป็นอิสระของหน่วยงานตรวจสอบภายใน ตลอดจนให้ความเห็นชอบในการพิจารณาแต่งตั้ง โยกย้าย เลิกจ้างหัวหน้าหน่วยงานตรวจสอบภายใน หรือหน่วยงานอื่นใดที่รับผิดชอบเกี่ยวกับการตรวจสอบภายใน
3. สอบทานให้บริษัทฯ ปฏิบัติตามกฎหมายว่าด้วยหลักทรัพย์และตลาดหลักทรัพย์ ข้อกำหนดของตลาดหลักทรัพย์ และกฎหมายที่เกี่ยวข้องกับธุรกิจของบริษัทฯ
4. พิจารณา คัดเลือก เสนอแต่งตั้งบุคคลซึ่งมีความอิสระเพื่อทำหน้าที่เป็นผู้สอบบัญชีของบริษัทฯ และเสนอคำตอบแทนของบุคคลดังกล่าวรวมทั้งเข้าร่วมประชุมกับผู้สอบบัญชีโดยไม่มีฝ่ายจัดการเข้าร่วมประชุมด้วยอย่างน้อยปีละ 1 ครั้ง
5. พิจารณารายการที่เกี่ยวข้องกัน หรือรายการที่อาจมีความขัดแย้งทางผลประโยชน์ ให้เป็นไปตามกฎหมายและข้อกำหนดของตลาดหลักทรัพย์ ทั้งนี้ เพื่อให้มั่นใจว่ารายการดังกล่าวสมเหตุสมผลและเป็นประโยชน์สูงสุดต่อบริษัทฯ
6. จัดทำรายงานของคณะกรรมการตรวจสอบโดยเปิดเผยไว้ในแบบแสดงรายการข้อมูลประจำปี (แบบ 56-1) และรายงานประจำปี (แบบ 56-2) ของบริษัทฯ ซึ่งรายงานดังกล่าวต้องลงนามโดยประธานคณะกรรมการตรวจสอบ

ทั้งนี้ บริษัทฯ จัดให้มีสำนักงานตรวจสอบภายในมีหน้าที่ดูแลและสอบทานให้มีการปฏิบัติงานเป็นไปตามระบบงานหรือตามมาตรฐานการควบคุมภายในที่กำหนดและเป็นผู้ประสานงาน สนับสนุนช่วยเหลืองานคณะกรรมการตรวจสอบในการกำกับดูแลกิจการที่ดี

### 3. กรรมการอิสระ

ณ วันที่ 31 ธันวาคม 2556 คณะกรรมการบริษัทฯ มี 13 คน ประกอบด้วยกรรมการอิสระจำนวน 5 คน เท่ากับหนึ่งในสามของจำนวนกรรมการทั้งหมด ดังนี้

- |                             |                         |
|-----------------------------|-------------------------|
| 1. พล.อ. จรัล กุลละวณิชย์   | 2. นายประกิต ประทีปะเสน |
| 3. นางสาวสมรลัักษณ มหาสมิติ | 4. นายยรรยง เมธาพาณิชย์ |
| 5. Mr. Martin Jansen        |                         |

## 2. Audit Committee

Audit Committee comprises of at least 3 Independent Directors. One of the Directors must hold sufficient qualification and experience to perform the review and evaluate the reliability of the Company's financial statements. The term for each set of Audit Committee is 3 years at a time, but a member whose term has expired can be reappointed for the position. In the case that an Audit Committee member's term has expired, or such member is unable to remain in the position until expiration of term by some other reasons, causing the number of Audit Committee members to fall below the required number, then the Board of Directors must appoint a new member to the Audit Committee immediately or at least no later than 3 months following the date of insufficient number of committee members, in order to ensure uninterrupted work progress. The Directors to be appointed as Audit Committee members must possess all of the qualities stipulated in the notifications by the Securities and Exchange Commission and the Stock Exchange of Thailand.

The Board of Directors has appointed the Audit Committee that comprises of 3 Independent Directors who had held a total of 4 Audit Committee Meetings in 2013 as follows:

Name	Position	Number of Audit Committee Meetings	
		2013	2012
1. Mr. Prakit Pradipasen**	Chairman of the Audit Committee	4/4	4/4
2. Mr. Yanyong Maethapanich**	Committee member	4/4	4/4
3. Ms. Smornluk Mahasmiti	Committee member	4/4	4/4

\*\* Mr. Prakit Pradipasen and Mr. Yanyong Maethapanich are Audit Committee members with sufficient qualification and experience to perform the review and evaluate the reliability of the Company's financial statement, with Ms. Nithinart Juntasurat, Manager of Accounting Department, as a Secretary to the Audit Committee

Scope of duties and responsibilities of the Audit Committee as assigned by the Board of Directors are as follows:

1. To verify that the information in the financial statements is accurately and sufficiently disclosed
2. To verify that the internal control and internal audit systems are suitable and efficient, and to ensure that the internal audit's independence is maintained. To also approve appointment, transfer or dismissal of internal audit supervisor or any other departments related to internal control
3. To evaluate and verify that the Company's performance is in accordance with the rules and regulations set forth by the Securities and Exchange Act; regulations stipulated by the Stock Exchange of Thailand; and other laws related to the Company's business
4. To select and propose the appointment of an independent personnel as Auditor, and to propose the remuneration package for such personnel as well as set up a meeting with the Auditor without participation of the management at least one time per year
5. To consider and ensure that connected transactions or transactions that may have conflict of interest are handled in accordance with the rules and regulations stipulated by the Stock Exchange of Thailand, in order to ensure that the transactions are reasonable and of best interest to the Company
6. To prepare the Audit Committee Report for disclosure in the Company's Annual Information Disclosure Form (Form 56-1) and Annual Report (Form 56-2). The Report must be certified and signed by the Chairman of the Audit Committee.

The Company has also arranged for an establishment of an Internal Audit Office, in order to oversee and review the Company's progress and performance, to ensure conformity to the established operational system and standard. The internal audit office also acts as a coordinator and provide assistance to the Audit Committee, to ensure good corporate governance.

## 3. Independent Directors

As at 31<sup>st</sup> December 2013, the Board of Directors comprised of 13 Directors, where 5 which was equal to one-third of the total number of Directors were Independent Directors as follows:

- |                              |                             |
|------------------------------|-----------------------------|
| 1. Gen. Charan Kullavanijaya | 2. Mr. Prakit Pradipasen    |
| 3. Ms. Smornluk Mahasmiti    | 4. Mr. Yanyong Maethapanich |
| 5. Mr. Martin Jansen         |                             |

### หลักเกณฑ์ในการคัดเลือกกรรมการอิสระ

คณะกรรมการบริษัทฯ ได้กำหนดนิยามความเป็นอิสระของกรรมการอิสระของบริษัทฯ สอดคล้องกับหลักเกณฑ์ของสำนักงานคณะกรรมการกำกับหลักทรัพย์และตลาดหลักทรัพย์ (ก.ล.ต.) ตลาดหลักทรัพย์แห่งประเทศไทย (ตลท.) และคณะกรรมการตลาดทุน ดังนี้

1. ถือหุ้นไม่เกินร้อยละ 1 ของจำนวนหุ้นที่มีสิทธิออกเสียงทั้งหมดของบริษัทฯ บริษัทใหญ่ บริษัทย่อย บริษัทร่วม ผู้ถือหุ้นรายใหญ่ หรือผู้มีอำนาจควบคุมของบริษัทฯ ทั้งนี้ ให้นับรวมการถือหุ้นของผู้ที่เกี่ยวข้อง<sup>1</sup> ของกรรมการอิสระรายนั้นๆ ด้วย
2. ไม่เป็นหรือเคยเป็นกรรมการที่มีส่วนร่วมบริหารงาน<sup>2</sup> ลูกจ้าง พนักงาน ที่ปรึกษาที่ได้เงินเดือนประจำหรือผู้มีอำนาจควบคุมของบริษัทฯ บริษัทใหญ่ บริษัทย่อย บริษัทร่วม บริษัทย่อยระดับเดียวกัน<sup>3</sup> ผู้ถือหุ้นรายใหญ่ หรือของผู้มีอำนาจควบคุมของบริษัทฯ เว้นแต่จะได้พ้นจากการมีลักษณะดังกล่าวมาแล้วไม่น้อยกว่าสองปี ทั้งนี้ลักษณะต้องห้ามดังกล่าวไม่รวมถึงกรณีที่กรรมการอิสระเคยเป็นข้าราชการหรือที่ปรึกษาของส่วนราชการซึ่งเป็นผู้ถือหุ้นรายใหญ่ หรือผู้มีอำนาจควบคุมของบริษัทฯ
3. ไม่เป็นบุคคลที่มีความสัมพันธ์ทางสายโลหิต หรือโดยการจดทะเบียนตามกฎหมายในลักษณะที่เป็นบิดา มารดา คู่สมรส พี่น้อง และบุตร รวมทั้งคู่สมรสของบุตรของผู้บริหาร ผู้ถือหุ้นรายใหญ่ ผู้มีอำนาจควบคุมหรือบุคคลที่จะได้รับการเสนอให้เป็นผู้บริหารหรือผู้มีอำนาจควบคุมของบริษัทฯ หรือบริษัทย่อย
4. ไม่มีหรือเคยมีความสัมพันธ์ทางธุรกิจกับบริษัทฯ บริษัทใหญ่ บริษัทย่อย บริษัทร่วม ผู้ถือหุ้นรายใหญ่ หรือผู้มีอำนาจควบคุมของบริษัทฯ ในลักษณะที่อาจเป็นการขัดขวางการใช้วิจารณญาณอย่างอิสระของตน รวมทั้งไม่เป็นหรือเคยเป็นผู้ถือหุ้นที่มีนัย หรือผู้มีอำนาจควบคุมของผู้ที่มีความสัมพันธ์ทางธุรกิจกับบริษัทฯ บริษัทใหญ่ บริษัทย่อย บริษัทร่วม ผู้ถือหุ้นรายใหญ่ หรือผู้มีอำนาจควบคุมของบริษัทฯ เว้นแต่จะได้พ้นจากการมีลักษณะดังกล่าวมาแล้วไม่น้อยกว่า 2 ปี
5. ไม่เป็นหรือเคยเป็นผู้สอบบัญชีของบริษัทฯ บริษัทใหญ่ บริษัทย่อย บริษัทร่วม ผู้ถือหุ้นรายใหญ่ หรือผู้มีอำนาจควบคุมของบริษัทฯ และไม่เป็นผู้ถือหุ้นที่มีนัย ผู้มีอำนาจควบคุม หรือหุ้นส่วนของสำนักงานสอบบัญชี ซึ่งมีผู้สอบบัญชีของบริษัทฯ บริษัทใหญ่ บริษัทย่อย บริษัทร่วม ผู้ถือหุ้นรายใหญ่ หรือผู้มีอำนาจควบคุมของบริษัทฯสังกัดอยู่ เว้นแต่จะได้พ้นจากการมีลักษณะดังกล่าวมาแล้วไม่น้อยกว่า 2 ปี
6. ไม่เป็นหรือเคยเป็นผู้ให้บริการทางวิชาชีพใดๆ ซึ่งรวมถึงการให้บริการเป็นที่ปรึกษากฎหมายหรือที่ปรึกษาทางการเงิน ซึ่งได้รับค่าบริการเกินกว่าสองล้านบาทต่อปีจากบริษัทฯ บริษัทใหญ่ บริษัทย่อย บริษัทร่วม ผู้ถือหุ้นรายใหญ่ หรือผู้มีอำนาจควบคุมของบริษัทฯ และไม่เป็นผู้ถือหุ้นที่มีนัย ผู้มีอำนาจควบคุมหรือหุ้นส่วนของผู้ให้บริการทางวิชาชีพนั้นด้วย เว้นแต่จะได้พ้นจากการมีลักษณะดังกล่าวมาแล้วไม่น้อยกว่า 2 ปี
7. ไม่เป็นกรรมการที่ได้รับการแต่งตั้งขึ้นเพื่อเป็นตัวแทนของกรรมการของบริษัทฯ ผู้ถือหุ้นรายใหญ่ หรือผู้ถือหุ้นซึ่งเป็นผู้ที่เกี่ยวข้องกับผู้ถือหุ้นรายใหญ่
8. ไม่ประกอบกิจการที่มีสภาพอย่างเดียวกันและเป็นการแข่งขันที่มีนัยกับกิจการของบริษัทฯ หรือบริษัทย่อย หรือไม่เป็นหุ้นส่วนที่มีนัยในห้างหุ้นส่วน หรือเป็นกรรมการที่มีส่วนร่วมบริหารงาน ลูกจ้าง พนักงาน ที่ปรึกษาที่รับเงินเดือนประจำ หรือถือหุ้นเกิน 1% ของจำนวนหุ้นที่มีสิทธิออกเสียงทั้งหมดของบริษัทฯ อื่นซึ่งประกอบกิจการที่มีสภาพอย่างเดียวกันและเป็นการแข่งขันที่มีนัยกับกิจการของบริษัทฯ หรือบริษัทย่อย
9. ไม่มีลักษณะอื่นใดที่ทำให้ไม่สามารถให้ความเห็นอย่างเป็นอิสระเกี่ยวกับการดำเนินงานของบริษัทฯ

1 ผู้ที่เกี่ยวข้อง หมายถึง บุคคลตามมาตรา 258 แห่งพระราชบัญญัติหลักทรัพย์และตลาดหลักทรัพย์

2 กรรมการที่มีส่วนร่วมบริหาร หมายถึง กรรมการที่ดำรงตำแหน่งเป็นผู้บริหาร กรรมการที่ทำหน้าที่รับผิดชอบเยี่ยงผู้บริหารและกรรมการที่มีอำนาจลงนามผูกพัน เว้นแต่แสดงได้ว่าเป็นการลงนามผูกพันตามรายการที่คณะกรรมการมีมติอนุมัติไว้แล้ว และเป็นการลงนามร่วมกับกรรมการรายอื่น

3 บริษัทย่อยลำดับเดียวกัน หมายถึงบริษัทย่อยตั้งแต่ 2 บริษัทขึ้นไปที่มีบริษัทใหญ่เป็นบริษัทเดียวกัน

#### 4. การสรรหากรรมการบริษัท

การคัดเลือกผู้ดำรงตำแหน่งกรรมการของบริษัทฯ ไม่ได้ผ่านคณะกรรมการสรรหา เนื่องจากปัจจุบันบริษัทฯ ยังไม่มีการแต่งตั้งกรรมการสรรหา แต่อย่างไรก็ตาม คณะกรรมการบริษัทฯ ได้ร่วมกันพิจารณาคุณสมบัติด้านต่างๆ โดยพิจารณาถึงความรู้ ความสามารถ และประสบการณ์ อันเป็นประโยชน์ต่อการดำเนินธุรกิจของบริษัทฯ โดยกรรมการบริษัทฯ เลือกตั้งโดยที่ประชุมผู้ถือหุ้น ปัจจุบันมีจำนวน 13 คน ซึ่งกรรมการไม่น้อยกว่ากึ่งหนึ่งของจำนวนกรรมการทั้งหมดต้องมีถิ่นที่อยู่ในราชอาณาจักร โดยกรรมการต้องมีคุณสมบัติตามมาตรา 68 แห่งพระราชบัญญัติบริษัทมหาชนจำกัด พ.ศ. 2535 (รวมทั้งที่มีการแก้ไขเพิ่มเติม) และตามประกาศคณะกรรมการกำกับหลักทรัพย์และตลาดหลักทรัพย์ที่เกี่ยวข้อง

### Selection Criteria for Independent Directors

The Board of Directors has defined the meaning of independence of the Independent Directors according to the guideline set by the Securities and Exchange Commission (SEC), the Stock Exchange of Thailand (SET) and the Capital Market Supervisory Board as follows:

1. Shareholders who are holding no more than 1% of total voting shares of the Company, the parent company, the subsidiary company, the affiliated company, major shareholder or person with controlling interest in the Company, including shares held by related persons<sup>1</sup> to each Independent Director.
2. Neither having a position nor had been the Executive Director<sup>2</sup>, employee, staff or advisor who receive salary from or a person with controlling interest in the Company, parent company, affiliated company, subsidiaries of the same level<sup>3</sup>, major shareholder or of person with controlling interest in the Company, unless has abstained from such duty for at least 2 years. However, the mentioned prohibition shall not include the case that an Independent Director was formally a civil servant or an advisor to the government sector that is a major shareholder or holds controlling interest in the Company.
3. Neither related by blood nor by legal registration as parent, spouse, sibling or child, including spouse of child, executive, major shareholder, person with controlling interest in the Company or person to be nominated as an executive or person with controlling interest of the Company or subsidiaries.
4. Neither having nor had business relationship with the Company, parent company, subsidiary company, affiliated company, major shareholder or person with controlling interest in the Company in such a way that may prevent independent decision making, including not having been or used to be a shareholder deemed material or person with controlling interest in the person with business relationship with the Company, parent company, subsidiary company, affiliated company, major shareholder or person with controlling interest in the Company unless the person has been abstained from such relationship for at least 2 years.
5. Neither being nor had been the Auditor of the Company, parent company, subsidiary company, affiliated company, major shareholder or person with controlling interest in the Company, and not a shareholder deemed material, person with controlling interest or partner of the audit firm with whom the Auditor of the Company, parent company, subsidiary company, affiliated company, major shareholder or person with controlling interest in the Company is an employee, unless the person has been abstained from such duty for at least 2 years.
6. Neither being nor had been a provider of professional services, including legal or financial services that receive service fees of more than two million Baht per year from the Company, parent company, subsidiary company, affiliated company, major shareholder or person with controlling interest in the Company; and not a shareholder deemed material, person with controlling interest or partner of such service providers, unless the person has been abstained from such duty for at least 2 years.
7. Not a director who has been appointed to represent the Company, major shareholder or shareholders who are related to the major shareholders of the Company.
8. Neither operating the same type and condition of business and considered a major competitor to the business of the Company or subsidiaries; nor a shareholder deemed material of the partnerships or an Executive Director, employee, staff or advisor who receives fulltime salary or holds over 1% of total voting shares of the other Company that operates the same type and condition of business as the Company and is considered a major competitor to the business of the Company or subsidiaries.
9. Not having in possession any other characteristics that may hinder the Director from rendering independent opinions regarding the Company's operations.

---

1. Related person is defined as a person according to Article 258 of the Securities and Exchange Act

2. Executive Director is defined as a director who holds executive position; director who holds responsibilities as an executive; or authorized director, unless the signature is proven an authorization of a matter preapproved by the Board of Directors, and is a co-signature with other directors.

3. Subsidiaries of the same level are defined as 2 or more subsidiaries under the same parent company.

คณะกรรมการบริษัท เป็นผู้คัดเลือกและเสนอชื่อบุคคลที่มีคุณสมบัติเหมาะสมต่อที่ประชุมผู้ถือหุ้นตามหลักเกณฑ์ดังต่อไปนี้

1. ผู้ถือหุ้นคนหนึ่งมีคะแนนเสียงเท่ากับหนึ่งหุ้นต่อหนึ่งเสียง
2. ในการเลือกตั้งกรรมการ อาจใช้วิธีออกเสียงลงคะแนนเลือกกรรมการเป็นรายบุคคลคราวละคน หรือคราวละหลายคนรวมกันเป็นคณะ หรือด้วยวิธีการอื่นใดก็ได้ตามที่ประชุมผู้ถือหุ้นจะเห็นสมควร แต่ในการลงมติแต่ละครั้งผู้ถือหุ้นต้องออกเสียงด้วยคะแนนที่มีตาม (1) ทั้งหมด จะแบ่งคะแนนเสียงแก่คนใดหรือคณะใดมากที่สุดก็ไม่ได้
3. การออกเสียงลงคะแนนเลือกตั้งกรรมการให้ใช้เสียงข้างมาก หากมีคะแนนเสียงเท่ากัน ให้ประธานที่ประชุมเป็นผู้ออกเสียงชี้ขาด

ในการประชุมสามัญประจำปีทุกครั้ง ให้กรรมการออกจากตำแหน่งหนึ่งในสามเป็นอัตรา ถ้าจำนวนกรรมการที่จะแบ่งออกให้ตรงเป็นสามส่วนไม่ได้ ก็ให้ออกโดยจำนวนใกล้เคียงที่สุดกับส่วนหนึ่งในสาม

กรรมการที่ออกจากตำแหน่งในปีแรก และปีที่สองภายหลังจดทะเบียนนั้น ให้ใช้วิธีจับสลากกันว่าผู้ใดจะออก ส่วนปีหลังๆ ต่อไปให้กรรมการคนที่อยู่ในตำแหน่งนานที่สุดเป็นผู้ออกจากตำแหน่ง หากในคราวใดมีกรรมการอยู่ในตำแหน่งมานานเท่าๆ กันเป็นจำนวนมากกว่าจำนวนกรรมการที่ต้องพ้นจากตำแหน่งในคราวนั้น ให้กรรมการดังกล่าวพ้นจากตำแหน่งโดยวิธีจับสลาก

กรรมการที่พ้นจากตำแหน่งตามวาระนั้น อาจได้รับเลือกตั้งใหม่ได้

#### รายงานการถือหลักทรัพย์ของกรรมการ

ลำดับที่	รายชื่อกรรมการ	จำนวนหุ้นที่ถือ		<sup>3</sup> จำนวนเพิ่มขึ้น (ลดลง) ระหว่างปี
		31 ธันวาคม 2556	31 ธันวาคม 2555	
1	พลเอก จรัส กุลละวณิชย์	-	-	-
2	ร้อยตรี ไพโรจน์ รัตตกุล <sup>1</sup>	44,062,720	36,434,300	7,628,420
3	นายประกิต ประทีปะเสน	-	-	-
4	Mr. Philipp Hugo Gutsche	266,058	220,000	46,058
5	Mr. Martin Jansen	-	-	-
6	Mr. Douglas Andrew Jackson	-	-	-
7	นางยุพเรศ เทียงธรรม	30,120	25,100	5,020
8	นางสาว สมรลักษณ์ มหาสมิติ	-	-	-
9	นางปริยา จีระพันธุ์ <sup>2</sup>	13,916,147	11,524,240	2,391,907
10	พลตรี พัชร รัตตกุล	10,381,044	8,650,870	1,730,174
11	นายยรรยง เมธาพานิชย์	-	-	-
12	หม่อมหลวงวิชาน ศรีวัช	3,183,807	2,632,610	551,197
13	นายดำรงรักษ์ อภิบาลสวัสดิ์	-	-	-

หมายเหตุ :  
 1/ รวมจำนวนหุ้นของคู่สมรส  
 2/ รวมจำนวนหุ้นของคู่สมรสและบุตรที่ยังไม่บรรลุนิติภาวะ  
 3/ จำนวนหุ้นที่เพิ่มขึ้นเกิดจากการจองซื้อหุ้นเพิ่มทุนตามสิทธิ

#### 5. ผู้บริหาร

ณ วันที่ 31 ธันวาคม 2556 ผู้บริหารของบริษัท ประกอบด้วย

ชื่อ – สกุล

ตำแหน่ง

1. ร้อยตรี ไพโรจน์ รัตตกุล	กรรมการผู้จัดการ
2. พล.ต. พัชร รัตตกุล	ประธานเจ้าหน้าที่ฝ่ายปฏิบัติการ
3. นางปริยา จีระพันธุ์	รองประธานเจ้าหน้าที่ฝ่ายปฏิบัติการอาวุโส
4. นายดำรงรักษ์ อภิบาลสวัสดิ์	รองประธานเจ้าหน้าที่ฝ่ายปฏิบัติการ
5. Mr. John Joseph Benedetti	ผู้อำนวยการฝ่ายปฏิบัติการโรงงาน
6. นายเอ็ก กัญจนะ	ผู้อำนวยการโรงงาน

#### 4. The selecting nominees to serve on the Board of Directors

The selection process of the Company's Directors has not been done through Nomination Committee because the Company has not yet established a Nomination Committee. The Board of Directors is, therefore, held responsible in the selection of the Company's Directors through consideration of each individual's qualification that includes knowledge, intuition, ability and experience deemed beneficial to the Company, before proposing to the Shareholders' Meeting for approval. There are currently 13 Directors who have been appointed by the Shareholders' Meeting. More than half of the number of Directors must have residence in the Kingdom of Thailand and all of the Directors must possess qualification as stipulated in the Article 68 of the Public Company Act, B.E. 2535 (1992) (including amendments) and the related Notifications issued by the Securities and Exchange Commission.

The Board of Directors selects and proposes the list of persons with suitable qualification for approval by the Shareholders' Meeting, according to the following criteria:

1. Each shareholder has a voting right equivalent to one share to one vote
2. In the election process, the shareholders can cast their votes to elect one Director, or a group of Directors at a time, or by any other methods as deemed appropriate by the Shareholders' Meeting. During the voting procedure, however, the shareholders can only exercise their voting right as per condition (1) above, and cannot allocate any portions, less or more, of their voting rights to any one Director or group of Directors
3. Appointment of Directors shall be decided by majority votes. If the votes are tied, the Chairman of the Meeting shall cast the vote to determine the final outcome

At the Annual General Shareholders' Meeting held each year, one third of the Directors shall be retired. If the number of Directors cannot be divided evenly by one third, the number of retiring Directors shall be as close to one third as possible. The names shall be drawn and announced, for Directors to retire in the first and second year following registration. But for the following years, the method employed will be to retire the Director with longest tenure. In the case that the number of Directors with longest tenure exceed that of the number of Directors to retire at that time, the names of Directors to retire at that time shall be drawn.

The Directors whose tenure has expired may be re-elected.

#### Shareholdings of the Directors Report

No.	Name of the Directors	Number of Shares		<sup>3</sup> Increase (Decrease) during the year
		31 Dec 2013	31 Dec 2012	
1	Gen. Charan Kullavanijaya	-	-	-
2	Sec. Lt. Phairoch Rattakul <sup>1</sup>	44,062,720	36,434,300	7,628,420
3	Mr. Prakit Pradipasen	-	-	-
4	Mr. Philipp Hugo Gutsche	266,058	220,000	46,058
5	Mr. Martin Jansen	-	-	-
6	Mr. Douglas Andrew Jackson	-	-	-
7	Mrs. Yupares Thiengham	30,120	25,100	5,020
8	Ms. Smornluk Mahasmiti	-	-	-
9	Mrs. Pariya Chirabandhu <sup>2</sup>	13,916,147	11,524,240	2,391,907
10	Maj. Gen. Patchara Rattakul	10,381,044	8,650,870	1,730,171
11	Mr. Yanyong Maethapanich	-	-	-
12	M.L. Dhisana Sritavaj	3,183,807	2,632,610	551,197
13	Mr. Dumrongrugs Apibalsawasdi	-	-	-

Notes :  
<sup>1/</sup> Inclusive of shares held by spouses  
<sup>2/</sup> Inclusive of shares held by spouses and children under legal age  
<sup>3/</sup> Number of shares increased as a result of capital increase shares subscription.

#### 5. Management Executives

as at 31<sup>st</sup> December 2013, the Company's Management Executives comprised of the followings:

Name – Lastname	Position
1. Sec.Lt. Phairoch Rattakul	Chief Executive Officer
2. May. Gen. Patchara Rattakul	Chief Operating Officer
3. Mrs. Pariya Chirabandhu	Senior Vice President
4. Mr. Dumrongrugs Apibalsawasdi	Vice President
5. Mr. John Joseph Benedetti	Plant Operations Director
6. Mr. Takerng Kanchana	Plant Director

ชื่อ – สกุล

ตำแหน่ง

7. นายศักดิ์ชาย ศักดิ์ภักดิ์เจริญ	ผู้อำนวยการเทคนิค
8. นายธงชัย อ้นชูฤทธิ์	ผู้อำนวยการบริหารงานทั่วไป
9. น.ส. เสาวภา หวังวงศิวิวัฒน์	ผู้อำนวยการธุรการขา
10. น.ส. ประคอง สัมภวานะ	ผู้อำนวยการ ไอที
11. น.ส. นพรัตน์ อมรชัยศักดิ์ดา	ผู้จัดการฝ่ายการเงิน
12. น.ส. นิธินาถ จันทสุรัส	ผู้จัดการฝ่ายบัญชี

หมายเหตุ : ผู้บริหารหมายถึง กรรมการ ผู้จัดการ หรือผู้ดำรงตำแหน่งระดับบริหาร 4 รายแรกนับต่อจากกรรมการผู้จัดการลงมา ผู้ซึ่งดำรงตำแหน่งเทียบเท่ากับผู้ดำรงตำแหน่งระดับบริหารที่ 4 ทุกราย และให้หมายความรวมถึงผู้ดำรงตำแหน่งระดับบริหารในสายงานบัญชีหรือการเงินที่เป็นระดับผู้จัดการฝ่ายขึ้นไปหรือเทียบเท่า

ขอบเขตอำนาจหน้าที่ของกรรมการผู้จัดการ

- กำหนดวิสัยทัศน์ ภารกิจ ค่านิยมองค์กร วัตถุประสงค์ นโยบาย แผนธุรกิจ และกลยุทธ์การดำเนินธุรกิจของบริษัทฯ แผนการเงิน การบริหารเงินลงทุน การบริหารทรัพยากรบุคคล งบประมาณประจำปี
- ติดตามและประเมินผลการดำเนินงานของบริษัทฯ อย่างสม่ำเสมอ เพื่อป้องกันความเสี่ยงจากปัจจัยต่างๆ ทั้งจากภายในและภายนอก ที่จะทำให้ผลการดำเนินงานของบริษัทฯ ไม่บรรลุเป้าหมายตามที่กำหนด
- มีอำนาจแต่งตั้งคณะทำงานชุดต่างๆ เพื่อประโยชน์และมีประสิทธิภาพการบริหารจัดการที่ดีและโปร่งใส
- มีอำนาจพิจารณากำหนดอัตราค่าจ้าง ค่าตอบแทน เงินโบนัส รวมถึงสวัสดิการต่างๆ
- มีอำนาจในการออกกฎระเบียบ คำสั่ง ข้อบังคับ ประกาศต่างๆ เพื่อให้การปฏิบัติงานเป็นไปตามนโยบายและประโยชน์สูงสุดของบริษัทฯ และเพื่อรักษาชื่อเสียงวินัย การทำงานภายในองค์กรอย่างมีประสิทธิภาพ
- มีอำนาจตามระเบียบในการปฏิบัติงานและอำนาจอนุมัติที่ได้รับการอนุมัติจากที่ประชุมคณะกรรมการบริษัทฯ
- กำกับดูแลกิจการให้มีการปฏิบัติตามกฎระเบียบ ข้อบังคับ ข้อกำหนดต่างๆ ของบริษัทฯ และตามกฎหมายว่าด้วยหลักทรัพย์และตลาดหลักทรัพย์ ข้อกำหนดและแนวทางปฏิบัติที่ดีของสำนักงาน ก.ล.ต. ตลาดหลักทรัพย์แห่งประเทศไทย และกฎหมายที่เกี่ยวข้องกับธุรกิจของบริษัทฯ

รายงานการถือหลักทรัพย์ของผู้บริหาร

ลำดับที่	รายชื่อกรรมการ	จำนวนหุ้นที่ถือ		<sup>3</sup> จำนวนเพิ่มขึ้น (ลดลง) ระหว่างปี
		31 ธันวาคม 2556	31 ธันวาคม 2555	
1	ร้อยตรี ไพโรจน์ รัตตกุล <sup>1</sup>	44,062,720	36,434,300	7,628,420
2	พลตรี พิชร รัตตกุล	10,381,044	8,650,870	1,730,174
3	นางปรีญา จีระพันธุ์ <sup>2</sup>	13,916,147	11,524,240	2,391,907
4	Mr. John Joseph Benedetti	-	-	-
5	นายดำรงรักษ อภิบาลสวัสดิ์	-	-	-
6	นายเถกิง กาญจนะ <sup>1</sup>	34,998	29,165	5,833
7	นายศักดิ์ชาย ภักดิ์เจริญ	-	-	-
8	นายธงชัย อ้นชูฤทธิ์	9,580	9,580	-
9	นางสาว เสาวภา หวังวงศิวิวัฒน์	5,000	5,000	-
10	นางสาว ประคอง สัมภวานะ	-	-	-
11	นางสาวนพรัตน์ อมรชัยศักดิ์ดา	-	-	-
12	นางสาว นิธินาถ จันทสุรัส	-	-	-

หมายเหตุ : <sup>1</sup>รวมจำนวนหุ้นของคู่สมรส  
<sup>2</sup>รวมจำนวนหุ้นของคู่สมรสและบุตรที่ยังไม่บรรลุนิติภาวะ  
<sup>3</sup>จำนวนหุ้นที่เพิ่มขึ้นขึ้นเกิดจากการจองซื้อหุ้นเพิ่มทุนตามสิทธิ

Name – Lastname	Position
7. Mr. Sukchai Sukpukdeechoen	Technical Director
8. Mr. Thongchai Unchurit	General Administration
9. Ms. Sovapha Wangwongwiwat	Sales Administration Director
10. Ms. Prakong Sompavana	IT Director
11. Ms. Nopparat Amornchaisakda	Financial Manager
12. Ms. Nithinart Juntasurat	Accounting Manager

Note: Management Executives can be defined as Directors, Managers or the first 4 persons holding a management level 4 position, subsequent to the position of the President; all personnel holding a position equivalent to management level 4; and inclusive of all personnel holding a management position in accounting or finance department as department manager and above, or equivalent thereof.

### Scope of duties and responsibilities of the Chief Executive Officer

1. The Chief Executive Officer shall determine the vision, mission, corporate value, objective, policy, business plan as well as the Company's business operation strategy, financial planning, human resource management and the annual budget.
2. The Chief Executive Officer shall also follow up and evaluate the Company's operating results on a regular basis, in order to prevent any possible risks that may incur from both internal and external factors, which may cause failure to meet the established objectives.
3. The Chief Executive Officer holds the power to appoint the working teams and committees for the best interest of the Company and for the purpose of efficient and transparent management activities.
4. The Chief Executive Officer holds to power to consider and determine the rates of remuneration, compensation, bonus, allowance and welfare.
5. The Chief Executive Officer holds the power to issue rules and regulations, orders, requirements and notifications, for all operations and tasks to progress according to the policies and to the best interest of the Company, as well as to maintain the code of conduct within the organization in the most efficeint manner.
6. The Chief Executive Officer shall possess authorizational power as stipulated in the regulations, and approval authorization as considered and approved by the Board of Directors' Meeting.
7. The Chief Executive Officer shall ensure that business is operated and progressed in accordance with the rules and regulations, orders and requirements established by the Company as well as rules and regulations as per the Securities and Exchange Act; and the requirements and operational guidelines set forth by the Securities and Exchange Commission, the Stock Exchange of Thailand and any other rules related to the Company's business.

### Shareholdings of Management Report

No.	Name	Number of Shares		<sup>3</sup> Increase (Decrease) during the year
		31 Dec 2013	31 Dec2012	
1	Sec. Lt. Phairoch Rattakul <sup>1</sup>	44,062,720	36,434,300	7,628,420
2	Maj. Gen. Patchara Rattakul	10,381,044	8,650,870	1,730,174
3	Mrs. Pariya Chirabandhu <sup>2</sup>	13,916,147	11,524,240	2,391,907
4	Mr. John Joseph Benedetti	-	-	-
5	Mr. Dumrongrugs Apibalsawasdi	-	-	-
6	Mr. Takerng Kanchana <sup>1</sup>	34,998	29,135	5,833
7	Mr. Sukchai Sukpukdeechoen	-	-	-
8	Mr. Thongchai Unchurit	9,580	9,580	-
9	Ms. Sovapha Wangwongwiwat	5,000	5,000	-
10	Ms. Prakong Sompavana	-	-	-
11	Ms. Nopparat Amornchaisakda	-	-	-
12	Ms. Nithinart Juntasurat	-	-	-

Note: <sup>1</sup> Inclusive of shares held by spouses  
<sup>2</sup> Inclusive of shares held by spouses and children under legal age  
<sup>3</sup> Number of shares increased as a result of capital increase shares subscription

6. ค่าตอบแทนกรรมการและผู้บริหาร

การกำหนดค่าตอบแทนกรรมการแม้ไม่ได้ผ่านการพิจารณาจากคณะกรรมการพิจารณาค่าตอบแทน เนื่องจากปัจจุบันบริษัทฯ ยังไม่มีคณะกรรมการพิจารณาค่าตอบแทน อย่างไรก็ตามการกำหนดค่าตอบแทนกรรมการได้ผ่านการพิจารณาอย่างรอบคอบจากที่ประชุมคณะกรรมการ โดยได้พิจารณาถึงการขยายตัวทางธุรกิจและการเติบโตของผลกำไรของบริษัทฯ และได้นำเสนอขออนุมัติจากที่ประชุมผู้ถือหุ้น

ค่าตอบแทนคณะกรรมการ คณะกรรมการตรวจสอบได้รับการอนุมัติจากที่ประชุมผู้ถือหุ้นเป็นดังนี้

ตำแหน่ง	ค่าตอบแทน (บาท/คนปี)	ค่าเบี้ยประชุม (บาท/คน/ครั้ง)
คณะกรรมการบริษัท		
ประธาน	150,000.00	8,000.00
กรรมการ	120,000.00	8,000.00
คณะกรรมการตรวจสอบ		
ประธาน	210,000.00	4,000.00
กรรมการ	150,000.00	4,000.00

สรุปค่าตอบแทนที่เป็นตัวเงินของกรรมการเป็นรายบุคคลสำหรับปีสิ้นสุดวันที่ 31 ธันวาคม 2556 ดังนี้

ชื่อ – นามสกุล ตำแหน่ง	ค่าเบี้ยประชุม		ค่าบำเหน็จ/ค่าตอบแทน (บาท)		ค่าตอบแทน รวม (บาท)
	คณะกรรมการ บริษัท	คณะกรรมการ ตรวจสอบ	คณะกรรมการ บริษัท	คณะกรรมการ ตรวจสอบ	
1. พล.อ.จรัล กุลละวณิชย์ กรรมการอิสระ/ ประธานกรรมการ	32,000.00	-	150,000.00	-	182,000.00
2. ร้อยตรี ไพโรจน์ รัตตกุล กรรมการ/ กรรมการผู้จัดการ	32,000.00	-	120,000.00	-	152,000.00
3. นายประกิต ประทีปะเสน กรรมการอิสระ/ ประธานกรรมการตรวจสอบ	16,000.00	16,000.00	120,000.00	210,000.00	362,000.00
4. นายยรรยง เมธาพานิชย์ กรรมการอิสระ/ กรรมการตรวจสอบ	32,000.00	16,000.00	120,000.00	150,000.00	318,000.00
5. น.ส.สมรภัทษณ์ มหาสมิติ กรรมการอิสระ/ กรรมการตรวจสอบ	32,000.00	16,000.00	120,000.00	150,000.00	128,000.00
6. Mr. Martin Jansen กรรมการอิสระ	8,000.00	-	120,000.00	-	128,000.00
7. Mr. Philipp Hugo Gutsche * กรรมการ	-	-	-	-	-
8. Mr. Douglas Andrew Jackson * กรรมการ	-	-	-	-	-
9. นางยุพเรศ เทียงธรรม กรรมการ	32,000.00	-	120,000.00	-	152,000.00
10. นางปรีชา จีระพันธ์ กรรมการ	32,000.00	-	120,000.00	-	152,000.00
11. พล.ต.พัชร รัตตกุล กรรมการ	32,000.00	-	120,000.00	-	152,000.00
12. หม่อมหลวงวิษณุ ศรีธวัช กรรมการ	32,000.00	-	120,000.00	-	152,000.00
13. นายดำรงรักษ์ อภิบาลสวัสดิ์ กรรมการ	24,000.00	-	120,000.00	-	144,000.00

\* Mr. Philipp Hugo Gutsche และ Mr. Douglas Andrew Jackson ไม่ขอรับค่าตอบแทน

## 6. Director and Management Remuneration

Director remuneration has been thoroughly considered by the Board of Directors, as the Remuneration Committee has not yet been established. The Board of Directors has given its careful consideration, and taken into account business expansion and profitability of the Company, before proposing to the Shareholders' Meeting for approval.

The remuneration for the Board of Directors and Audit Committee was approved by the Annual General Shareholders' Meeting are as follows:

Position	Remuneration (Baht/ Person/ Year)	Meeting Allowance (Baht/ Person/ Year)
<b>Board of Directors</b>		
Chairman	150,000.00	8,000.00
Directors	120,000.00	8,000.00
<b>Audit Committee</b>		
Chairman	210,000.00	4,000.00
Directors	150,000.00	4,000.00

Summary of Monetary Remuneration per Director for the year ending 31<sup>st</sup> December 2013

Name-Lastname Position	Meeting Allowance		Compensation/ Remuneration (Baht)		Total Remuneration (Baht)
	Board of Directors	Audit Committee	Board of Directors	Audit Committee	
1. Gen. Charan Kullavanijaya Chairman / Independent Director	32,000.00	-	150,000.00	-	182,000.00
2. Sec. Lt. Phairoch Rattakul Director/ Chief Executive Officer	32,000.00	-	120,000.00	-	152,000.00
3. Mr. Prakit Pradipasen Independent Director / Chairman of Audit Committee	16,000.00	16,000.00	120,000.00	210,000.00	362,000.00
4. Mr. Yanyong Maethapanich Independent Director / Audit Committee Member	32,000.00	16,000.00	120,000.00	150,000.00	318,000.00
5. Ms. Smornluk Mahasmiti Independent Director / Audit Committee Member	32,000.00	16,000.00	120,000.00	150,000.00	128,000.00
6. Mr. Martin Jansen Independent Director	8,000.00	-	120,000.00	-	128,000.00
7. Mr. Philipp Hugo Gutsche * Director	-	-	-	-	-
8. Mr. Douglas Andrew Jackson * Director	-	-	-	-	-
9. Mrs. Yupares Thiengham Director	32,000.00	-	120,000.00	-	152,000.00
10. Mrs. Pariya Chirabandhu Director	32,000.00	-	120,000.00	-	152,000.00
11. Maj.Gen. Patchara Rattakul Director	32,000.00	-	120,000.00	-	152,000.00
12. M.L. Dhisana Sritavaj Director	32,000.00	-	120,000.00	-	152,000.00
13. Mr. Dumrongrugs Apibalsawasdi Director	24,000.00	-	120,000.00	-	144,000.00

\*Mr. Philipp Hugo Gutsche and Mr. Douglas Andrew Jackson declined to accept all forms of compensation

คำตอบแทนผู้บริหาร :

คำตอบแทนผู้บริหารเป็นไปตามนโยบายและหลักเกณฑ์ที่บริษัทฯ กำหนด ซึ่งเชื่อมโยงกับผลการดำเนินงานและค่าเป้าหมาย (Key Performance Indicators: KPI) ที่ตั้งไว้ ทั้งนี้ ระดับของคำตอบแทนผู้บริหารจะอยู่ในระดับที่มุ่งใจและรักษาผู้บริหารที่มีคุณภาพตามที่บริษัทฯ ต้องการ โดยคำตอบแทนผู้บริหารที่เป็นตัวเงินสิ้นสุดวันที่ 31 ธันวาคม 2556 เป็นดังนี้

	จำนวนราย	จำนวนเงิน (บาท)
เงินเดือน	12	45,474,044.00
โบนัส	12	4,087,853.00
คำตอบแทนอื่น	-	-
<b>รวม</b>	<b>12</b>	<b>49,561,897.00</b>

คำตอบแทนที่ไม่ใช่ตัวเงิน: - ไม่มี -

#### 7. บุคลากร

ณ วันที่ 31 ธันวาคม 2556 บริษัทฯ มีพนักงานทั้งสิ้น 1,900 คน เป็นพนักงานประจำ 1,895 คน และเป็นลูกจ้างชั่วคราวจำนวน 5 คน โดยมีสถิติสำคัญเกี่ยวกับพนักงานดังนี้

สัดส่วนพนักงานแบ่งตามระดับพนักงาน	จำนวน (คน)	อัตราส่วน
ระดับปฏิบัติการ	1,394	73.37%
ระดับผู้บังคับบัญชาระดับต้น	343	18.05%
ระดับผู้บังคับบัญชาระดับกลาง	133	7.00%
ระดับผู้บังคับบัญชาระดับสูง	30	1.58%

สัดส่วนพนักงานแบ่งตามช่วงอายุ	จำนวน (คน)	อัตราส่วน
น้อยกว่า 30 ปี	649	34.16%
30-50 ปี	1,054	55.47%
50 ปีขึ้นไป	197	10.37%

สัดส่วนพนักงานแบ่งตามช่วงอายุงาน	จำนวน (คน)	อัตราส่วน
ต่ำกว่า 30 ปี	1,823	95.95%
30 ปีขึ้นไป	77	4.05%

สัดส่วนพนักงานแบ่งตามเพศ	จำนวน (คน)	อัตราส่วน
เพศหญิง	456	24.0%
เพศชาย	1,444	76.0%

สัดส่วนพนักงานระดับบริหารแบ่งตามเพศ	จำนวน (คน)	อัตราส่วน
เพศหญิง	62	37.04%
เพศชาย	101	61.96%

Management Remuneration:

Management remuneration has been set through the policy and requirements established by the Company, which are also linked to the operating results and Key Performance Indicators (KPI). The remuneration is always set at a level that will provide incentive and sufficient retain qualified Directors. Management remuneration in monetary term for the year ending 31st December 2013 is as follows:

	No. of Persons	Amount (Baht)
Monthly Salary	12	45,474,044.00
Bonus	12	4,087,853.00
Other Compensation	-	-
<b>Total</b>	<b>12</b>	<b>49,561,897.00</b>

Non-Monetary compensation: - None -

7. Company's Personnel

At as 31<sup>st</sup> December 2013, Company's total employees are 1,900 which comprised of 1,895 employees and 5 temporary employees. The vital statistics about employees are as follows:

The Figures of Employees Classified by Levels	Number of Person	Ratio
Operation Worker Level	1,394	73.37%
First- Line Manager Level	343	18.05%
Middle Manager Level	133	7.00%
Top Manager Level	30	1.58%

The Figures of Employees Classified by Ages	Number of Person	Ratio
Less than 30 years old	649	34.16%
30 – 50 years old	1,054	55.47%
More than 50 years old	197	10.37%

The Figures of Employees Classified by Years of Working Experience	Number of Person	Ratio
Less than 30 years	1,823	95.95%
More than 30 years	77	4.05%

The Figures of Employees Classified by Gender	Number of Person	Ratio
Female	456	24.0%
Male	1,444	76.0%

The Figures of Executives Classified by Gender	Number of Person	Ratio
Female	62	37.04%
Male	101	61.96%

สัดส่วนพนักงานระดับบริหารแบ่งตามช่วงอายุ	จำนวน (คน)	อัตราส่วน
29-50 ปี	110	67.48%
50 ปีขึ้นไป	53	32.52%

ค่าใช้จ่ายเกี่ยวกับการดูแลพนักงาน	จำนวนเงิน (บาท)
เงินเดือน ค่าจ้าง ค่าล่วงเวลา สวัสดิการค่ารักษาพยาบาล	
เงินช่วยเหลืออื่น และผลประโยชน์ตอบแทนพนักงานระยะยาว	493,240,174.33
ทุนการศึกษาและการพัฒนาพนักงาน	3,769,660.46

บริษัทฯ ไม่มีข้อพิพาทด้านแรงงานใดๆ ในระยะ 3 ปีที่ผ่านมา เนื่องจากบริษัทฯ มีความสัมพันธ์ที่ดีกับพนักงานเสมอมา อัตราการย้ายงานของพนักงานของบริษัทฯ อยู่ในระดับต่ำ และพนักงานของบริษัทฯ ไม่มีการจัดตั้งสหภาพแรงงาน

## 8. นโยบายการพัฒนาทรัพยากรบุคคล

บริษัทฯ ได้กำหนดนโยบายการพัฒนาทรัพยากรบุคคลไว้ดังนี้:

1. ปฏิบัติต่อพนักงานทุกคนโดยเสมอภาคกัน ไม่แบ่งแยกพื้นฐานในเรื่องเชื้อชาติ เพศ สีผิว ศาสนา ชาติกำเนิด อายุ รสนิยมทางเพศ ความพิการทางร่างกาย หรือลักษณะส่วนบุคคลที่ไม่เกี่ยวข้องกับการปฏิบัติงาน
2. ส่งเสริมให้พนักงานปฏิบัติงานอย่างมีประสิทธิภาพสูงสุด จัดให้มีสภาพการจ้างงานที่ยุติธรรมมีโอกาสดำเนินงานในบริษัทอย่างเป็นธรรม อีกทั้งส่งเสริมให้พนักงานมีความมุ่งมั่นในการปฏิบัติงานอย่างมีจรรยาบรรณ คำนึงถึงผู้มีส่วนได้เสีย รวมทั้งป้องกันและขจัดการทุจริตคอรัปชั่นทุกประเภท และวางตัวเป็นกลางทางการเมือง
3. บริษัทฯ ดูแลไม่ให้เกิดการคุกคามหรือข่มขู่ต่อบุคคลทุกระดับไม่ว่าจากบุคคลใดๆ หรือโดยวิธีใด รวมทั้งให้ความคุ้มครองที่เหมาะสมแก่พนักงานที่แจ้งเบาะแสการทุจริต คอรัปชั่น และเก็บรักษาชื่อพนักงานผู้นั้นเป็นความลับ
4. จัดสรรเงินงบประมาณสำหรับการพัฒนาบุคลากร ซึ่งเป็นงบประมาณในการส่งพนักงานไปเข้ารับการศึกษาคู่ต่อโดยการสนับสนุนของบริษัทฯ การฝึกอบรมภายในบริษัทฯ และการพัฒนาภายในหน่วยงาน
5. จัดให้มีการฝึกอบรมด้านเทคโนโลยีสารสนเทศ (Information Technology) เพื่อรองรับระบบสารสนเทศและความเจริญก้าวหน้าทางด้านเทคโนโลยี
6. จัดให้มีการฝึกอบรมและเผยแพร่ข่าวสารด้านคุณภาพ สิ่งแวดล้อม ความปลอดภัยและอาชีวอนามัย ให้สอดคล้องกับกฎหมายและข้อบังคับที่กำหนดไว้ และรองรับกับระบบมาตรฐานคุณภาพ
7. ให้การส่งเสริมและสนับสนุนบุคลากรในบริษัทฯ ศึกษาและเรียนรู้เรื่องต่างๆ ด้วยตนเอง เพื่อเป็นการเพิ่มศักยภาพของตัวเอง และเพิ่มประสิทธิภาพในการทำงาน
8. ส่งเสริมให้พนักงานเข้าร่วมกิจกรรมของสังคมภายนอกภายใต้ขอบเขตนโยบายของบริษัทฯ เพื่อให้พนักงานทุกคนตระหนักถึงการเป็นส่วนหนึ่งของสังคมที่มีหน้าที่รับผิดชอบและทำคุณประโยชน์ให้แก่สังคม รวมทั้งเป็นเหตุที่ดีในนามของบริษัทฯ

อนึ่ง ตลอดปี 2556 บริษัทฯ ได้จัดให้พนักงานได้รับการฝึกอบรมทั้งภายในและภายนอกในแขนงต่างๆ จำนวน 179 หลักสูตร เพื่อเสริมสร้างความรู้ ความสามารถ ทักษะในการทำงาน ทักษะในการบริหารงาน และทักษะในด้านอื่นๆ (สามารถดูรายละเอียดได้จากรายงานความรับผิดชอบต่อสังคม (CSR) ส่วนความยั่งยืนข้อ (2) การเคารพสิทธิมนุษยชน และการปฏิบัติต่อแรงงานอย่างเป็นธรรม

The Figures of Executives Classified by Age	Number of Person	Ratio
29 – 50 years old	110	67.48%
More than 50 years old	53	32.52%

Expenses Associated with Employees	Baht
Monthly salary, wages, overtime pay, welfare medical expenses and other grants and long- term employee benefit	493,240,174.33
Scholarships and employee development	3,769,660.46

The Company has not been engaged in any labor disputes in the past 3 years because the Company has had good relationship with its employees. Staff turnover rate is considered low, and no union has been established for the employees.

#### 8. Human Resource Development Policy


The Company has established its human resource policy according to the followings:

1. To treat all employees equally without discrimination whether by race, sex, color, religion, nationality, age, sexual preference, physical abnormality, or any characteristics not related to work performance,
2. To encourage employees to perform with utmost efficiency; ensure fairness of the employment process; and ensure equal advancement opportunity among employees. In addition, the Company also encourages employees to have determination to perform in an ethical manner and with considerateness to all stakeholders; prevent and get rid of all kinds of fraud and corruption; and remain neutral when it comes to political sides and issues,
3. To prevent any harm or threat to employees of all levels no matter from whom or by which method as well as provide suitable protection to any employee who has informed the Company of possible leads to fraud or corruption, and keep the employee's name a secret,
4. To allocate the budget for human resource development that includes the budget to support employees' further education; internal staff training; and departmental development activities,
5. To arrange for training on Information Technology in order to support the advancement of information system and technology,
6. To arrange for training on and distribution of information in regards to quality, environment, safety and health, in accordance with the laws and regulations established, and in supporting quality standards and system,
7. To encourage employees to study and acquire knowledge on their own, in order to increase personal potentials and efficiency in their performance,
8. To encourage employees to participate in outside social activities within the boundary of the Company's policy, in order to create awareness that everyone is part of and responsible to perform good deeds for the society, and to be a good representation of the Company,

Throughout the year 2013, the Company had arranged for staff training activities in several areas of work, both on and off premise, altogether 179 courses. Such courses were organized to enhance knowledge, ability, operational and management skills as well as other skills (Details can be obtained from Corporate Social Responsibility (CSR) and Sustainability Report No. (2) Respect on Human Rights and Labor Justice.

# CORPORATE GOVERNANCE

## การกำกับดูแลกิจการ

คณะกรรมการให้ความสำคัญกับการกำกับดูแลกิจการ และเข้าใจถึงบทบาท หน้าที่ และความรับผิดชอบของคณะกรรมการที่มีต่อบริษัท ผู้ถือหุ้น และผู้มีส่วนได้เสียทุกกลุ่ม โดยบริษัทฯ ได้ปฏิบัติตามข้อพึงปฏิบัติสำหรับกรรมการบริษัทจดทะเบียนที่เป็นไปตามแนวทางของตลาดหลักทรัพย์แห่งประเทศไทยและสำนักงานคณะกรรมการหลักทรัพย์และตลาดหลักทรัพย์ (ก.ล.ต.) โดยบริษัทฯ ได้รับการประเมินการกำกับดูแลกิจการในระดับ 4 ดาว (  ) อยู่ในกลุ่มดีมาก ประจำปี 2556 จากสมาคมส่งเสริมสถาบันกรรมการบริษัทไทย (IOD)

## นโยบายเกี่ยวกับการกำกับดูแลกิจการ

นโยบายเกี่ยวกับการกำกับดูแลกิจการของบริษัทฯ ได้จัดทำขึ้นตามแนวทางที่ตลาดหลักทรัพย์แห่งประเทศไทยและสำนักงานคณะกรรมการหลักทรัพย์และตลาดหลักทรัพย์ (ก.ล.ต.) กำหนด เพื่อให้กรรมการ ผู้บริหาร และพนักงานทุกระดับได้ยึดถือเป็นแนวทางในการปฏิบัติงานด้วยความรับผิดชอบ ะมัดระวัง และซื่อสัตย์สุจริต โดยจะครอบคลุมหลักสำคัญดังต่อไปนี้

- กำหนดบทบาทหน้าที่ความรับผิดชอบของกรรมการ ผู้บริหาร และพนักงานในการปฏิบัติงานด้วยความระมัดระวัง และซื่อสัตย์สุจริต เพื่อให้บรรลุตามวัตถุประสงค์และพันธกิจที่กำหนด
- กำหนดแนวปฏิบัติเกี่ยวกับสิทธิของผู้ถือหุ้น โดยส่งเสริมให้ผู้ถือหุ้นทุกรายมีโอกาสรับรู้ข้อมูลข่าวสารต่างๆ และเปิดโอกาสให้มีการแสดงความคิดเห็น และการใช้สิทธิขั้นพื้นฐานของผู้ถือหุ้นทุกรายอย่างเท่าเทียมกัน
- กำหนดแนวปฏิบัติต่อผู้ถือหุ้นทุกรายอย่างเท่าเทียมกัน โดยกำหนดมาตรการดูแลผู้ถือหุ้นให้ได้รับการปฏิบัติและปกป้องสิทธิขั้นพื้นฐานอย่างเท่าเทียมกันและเป็นธรรม รวมทั้งป้องกันไม่ให้เกิดการขัดแย้งทางผลประโยชน์ หรือการใช้ข้อมูลภายในเพื่อหาผลประโยชน์ให้แก่ตนเองและผู้อื่นโดยมิชอบ
- กำหนดแนวปฏิบัติต่อผู้มีส่วนได้เสีย ให้ความสำคัญและคำนึงถึงสิทธิของผู้มีส่วนได้เสียกลุ่มต่างๆ ดูแลให้มั่นใจว่าบริษัทฯ ได้ดำเนินการให้สิทธิดังกล่าวได้รับการคุ้มครองและปฏิบัติด้วยดี ส่งเสริมให้มีการรักษาสิ่งแวดล้อมและสังคมเพื่อการพัฒนาอย่างยั่งยืน
- กำหนดแนวทางการเปิดเผยข้อมูลอย่างโปร่งใส โดยดูแลให้การเปิดเผยข้อมูลสำคัญที่เกี่ยวข้องกับบริษัทฯ ทั้งรายงานทางการเงิน และที่มีใช่ข้อมูลทางการเงินต่างๆ อย่างถูกต้องครบถ้วน ทันเวลา ผ่านช่องทางที่เข้าถึงข้อมูลได้ง่าย มีความเท่าเทียมกันและน่าเชื่อถือ
- กำหนดให้มีการควบคุมภายในและการบริหารความเสี่ยง
- กำหนดปรัชญาและจรรยาบรรณธุรกิจของบริษัทฯ ให้กรรมการ ผู้บริหารและพนักงานทุกระดับยึดถือและนำไปปฏิบัติเป็นแนวทางเดียวกัน

## หลักการกำกับดูแลกิจการที่ดีของบริษัทฯ แบ่งออกเป็น

### สิทธิของผู้ถือหุ้น

บริษัทฯ มีนโยบายหรือการดำเนินการที่รักษาสิทธิขั้นพื้นฐานที่ผู้ถือหุ้นพึงได้รับและความเท่าเทียมกันของผู้ถือหุ้นทุกรายอย่างเป็นธรรมตามที่กฎหมายกำหนด

#### 1. การจัดประชุมผู้ถือหุ้น


บริษัทฯ ได้กำหนดให้มีการประชุมผู้ถือหุ้นปีละครั้ง ภายในเวลาไม่เกิน 4 เดือน นับแต่วันสิ้นสุดรอบบัญชีของบริษัทฯ และหากมีความจำเป็นเร่งด่วนต้องเสนอวาระเป็นกรณีพิเศษ ซึ่งเป็นเรื่องที่มีผลกระทบต่อหรือเกี่ยวข้องกับผลประโยชน์ของผู้ถือหุ้น หรือเกี่ยวข้องกับเงื่อนไขหรือกฎเกณฑ์ หรือกฎหมายที่บังคับที่ต้องได้รับการอนุมัติจากผู้ถือหุ้นแล้ว บริษัทฯ จะเรียกประชุมวิสามัญผู้ถือหุ้นเป็นกรณีๆ ไป

ทั้งนี้ ในปี 2556 บริษัทฯ ได้จัดการประชุมสามัญผู้ถือหุ้นเมื่อวันที่ 26 เมษายน 2556 ณ ห้อง Galleria 2-3 ชั้น 5 โรงแรม เอส 31 เลขที่ 545 สุขุมวิท 31 เขตวัฒนา กรุงเทพฯ มีกรรมการเข้าร่วมประชุมรวม 6 คน จากกรรมการทั้งคณะ 13 คน ประกอบด้วย ประธานกรรมการ ประธานคณะกรรมการตรวจสอบ ประธานเจ้าหน้าที่ฝ่ายปฏิบัติการ กรรมการ ผู้บริหาร และผู้สอบบัญชีของบริษัทฯ ซึ่งประธานกรรมการได้ดำเนินการประชุมอย่างครบถ้วนตามที่กฎหมายกำหนด และผลการประชุมมีมติอนุมัติในทิวภาวะ

อนึ่ง ปี 2556 บริษัทฯ ไม่มีการเรียกประชุมวิสามัญผู้ถือหุ้น

# CORPORATE GOVERNANCE

## การกำกับดูแลกิจการ

The Board of Directors has placed an importance on the principle of Good Corporate Governance and understands its roles, duties and responsibilities to the Company, shareholders and all stakeholders concerned. The Company has been abiding by the policy and procedure for the Board of Directors of a listed company, in accordance with the guidelines set forth by the Stock Exchange of Thailand and the Securities and Exchange Commission (SEC). Accordingly the company was rated in the Corporate Governance Scoring for 2011 at a rate of “Very Good” or 4 star level ( , by Thai Institute of Directors (IOD).

## Policy on Corporate Governance

The Company has constituted a policy concerning corporate governance in accordance with the guidelines set forth by the Stock Exchange of Thailand and the Securities and Exchange Commission (SEC), in order for the Directors, Executives and staff of all levels to adhere to as a guideline to perform their duties with responsibility, discretion and integrity. The policy covers the main principles as follows:

- To establish the roles and responsibilities of the Directors, Executives and staffs to perform their duties with discretion and integrity and in order to achieve the established objectives and missions,
- To establish a guideline on the rights of shareholders by providing the opportunity for all shareholders to acquire information and news; share their opinions; and exercise their fundamental rights in an equitable manner,
- To establish a guideline and measure to ensure equitable treatment to all shareholders; equal and fair protection of fundamental rights as well as prevention of conflicts of interest and exploitation of internal information for own or others' benefits
- To establish a guideline regarding fair treatment of stakeholders. To consider and ensure provision and protection of the rights to all stakeholders; and to promote conservation of the environment and society for the purpose of sustainable development,
- To establish a guideline for information disclosure to ensure transparency; and to disclose important information related to the Company inclusive of financial information and non-financial information in an accurate, complete and timely manner, via a channel that is considered fair and reliable and provides easy access,
- To establish internal control and risk management measures,
- To establish a philosophy and ethical standard in relation to the business of the Company, for Directors, Executives and employees of all levels to follow,

## The Principle of Good Corporate Governance of the Company can be categorized as follows:

### Shareholders' Rights

The Company has a policy to proceed in a fair manner on the preservation of fundamental and equitable rights of all shareholders as required by the law.

#### 1. Arrangement of Shareholders' Meetings

The Company has set a requirement for the Annual General Shareholders' Meeting to be held one time per year, and within 4 months after the end of the Company's accounting period. In case of urgent matters that may impact or relate to the benefits of the shareholders or to the terms and conditions or requirements or law enforcement that require approval from the shareholders, the Company shall call for the Extraordinary Shareholders' Meeting on a case-by-case basis.

For the year 2013, the Company held the Annual General Shareholders' Meeting on 26<sup>th</sup> April 2013 at S31 Sukhumvit Hotel, Galleria 2-3, 5th floor, 545 Sukhumvit 31, Wattana, Bangkok. There were 6 out of 13 Directors attended comprising of the Chairman, Chairman of Audit Committee, Chief Operating Officer, Directors, Executives and the Company's Auditor. The Chairman of the Board of Directors was the Chairman of the Meeting who proceeded in accordance with the law, with approval and resolution passed from every agenda.

In year 2013, there was no Extraordinary General Shareholders' Meeting held by the Company.

## 2. การส่งหนังสือเชิญประชุมล่วงหน้า

บริษัทฯ ได้มอบหมายให้ บริษัทศูนย์รับฝากหลักทรัพย์ (ประเทศไทย) จำกัด ซึ่งเป็นนายทะเบียนหลักทรัพย์ของบริษัทฯ เป็นผู้ดำเนินการจัดส่งหนังสือเชิญประชุมที่มีรายละเอียดของวาระการประชุมพร้อมเอกสารประกอบการประชุม / รายงานการประชุมครั้งที่ผ่านมา / รายงานประจำปี / เอกสารที่ต้องใช้ในการมอบฉันทะ โดยจัดส่งให้ผู้ถือหุ้นล่วงหน้า 14 วันก่อนวันประชุมผู้ถือหุ้น และได้ทำการประกาศลงในหนังสือพิมพ์ต่อเนื่องกัน 3 วัน ก่อนวันประชุม 3 วัน เพื่อบอกกล่าวเรียกประชุมผู้ถือหุ้นเป็นการล่วงหน้าเพียงพอสำหรับการเตรียมตัวก่อนมาเข้าร่วมประชุม

ทั้งนี้ ในการประชุมสามัญผู้ถือหุ้น บริษัทฯ ได้นำข้อมูลหนังสือเชิญประชุมผู้ถือหุ้นและเอกสารประกอบการประชุมเปิดเผยบน Website ของบริษัทฯ ที่ [www.haadthip.com](http://www.haadthip.com) ล่วงหน้าก่อนวันประชุมประมาณ 1 เดือน

## 3. การอำนวยความสะดวกแก่ผู้ถือหุ้น

ในการจัดประชุมผู้ถือหุ้น บริษัทฯ ได้อำนวยความสะดวกให้แก่ผู้ถือหุ้นอย่างเท่าเทียมกันทุกรายด้วยการจัดให้มีเจ้าหน้าที่คอยดูแลต้อนรับให้ความสะดวกอย่างเพียงพอ จัดเจ้าหน้าที่ตรวจสอบเอกสารผู้เข้าร่วมประชุม และเปิดบริการรับลงทะเบียนตั้งแต่วันที่ 13.00 น. โดยใช้ระบบบาร์โค้ดเพื่อความสะดวก รวดเร็ว และความถูกต้องแม่นยำในการนับคะแนนเสียง และได้ขยายระยะเวลาลงทะเบียนจนถึงระยะเวลาก่อนการพิจารณาวาระการประชุมสุดท้าย โดยให้สิทธิผู้ถือหุ้นที่มาร่วมประชุมภายหลังเริ่มการประชุมแล้วมีสิทธิออกเสียงลงคะแนนในระเบียบวาระที่อยู่ระหว่างการพิจารณาและยังไม่ได้ลงมติ ตลอดจนการจัดอาหารว่างและของที่ระลึกสำหรับผู้ถือหุ้นทุกคนที่มาประชุม

อนึ่ง บริษัทฯ ได้จัดเตรียมอาคารสแตมป์ให้กับผู้ถือหุ้นที่ต้องการมอบฉันทะด้วย

## 4. การดำเนินการประชุมผู้ถือหุ้น

ก่อนเริ่มการประชุมผู้ถือหุ้นแต่ละครั้ง ประธานที่ประชุมจะแนะนำคณะกรรมการ ผู้บริหาร และผู้สอบบัญชีของบริษัทฯ ให้ที่ประชุมรับทราบแล้วจึงชี้แจงกติกาทั้งหมดรวมถึงวิธีนับคะแนนเสียงของผู้ถือหุ้นที่ต้องลงมติในแต่ละวาระอย่างชัดเจน และเมื่อมีการให้ข้อมูลตามระเบียบวาระแล้ว ประธานฯ จะเปิดโอกาสให้ผู้เข้าร่วมประชุมแสดงความคิดเห็น ข้อเสนอแนะ ถามคำถามในแต่ละวาระ และให้เวลาอภิปรายอย่างเหมาะสมเพียงพอ จากนั้นประธานฯ และผู้บริหารจะตอบข้อซักถามอย่างชัดเจนตรงประเด็น และให้ความสำคัญกับทุกคำถาม แล้วจึงให้ที่ประชุมออกเสียงลงมติในวาระนั้นๆ สำหรับวาระการเลือกตั้งกรรมการ ประธานฯ จะดำเนินการให้ผู้ถือหุ้นลงมติเป็นรายบุคคล

ประธานฯ จะดำเนินการประชุมตามลำดับวาระการประชุม และไม่เพิ่มวาระการประชุมโดยไม่แจ้งให้ผู้ถือหุ้นทราบล่วงหน้า เว้นแต่ที่ประชุมจะมีมติให้เปลี่ยนลำดับระเบียบวาระด้วยคะแนนเสียงไม่น้อยกว่าสองในสามของจำนวนผู้ถือหุ้นซึ่งเข้าร่วมประชุม หรือผู้ถือหุ้นซึ่งถือหุ้นรวมกันไม่น้อยกว่าหนึ่งในสามของจำนวนหุ้นที่จำหน่ายได้ทั้งหมดอาจขอให้ที่ประชุมพิจารณาเรื่องอื่นนอกเหนือที่กำหนดไว้ในหนังสือนัดประชุม ทั้งนี้ในการประชุมผู้ถือหุ้นสามัญประจำปี 2556 ไม่มีการเปลี่ยนลำดับระเบียบวาระการประชุม และไม่มีการขอให้ที่ประชุมพิจารณาเรื่องอื่นที่ไม่ได้กำหนดไว้ในหนังสือนัดประชุม

อนึ่ง ประธานฯ จะแจ้งผลสรุปคะแนนเสียงในแต่ละวาระให้ที่ประชุมได้รับทราบในห้องประชุม ซึ่งรวมระยะเวลาที่ใช้ในการประชุมผู้ถือหุ้นแต่ละครั้งประมาณ 1-2 ชั่วโมง ทั้งนี้ในการประชุมผู้ถือหุ้นสามัญประจำปี 2556 ได้กำหนดเวลาการประชุมเวลา 14.30 น. โดยเริ่มลงทะเบียนเวลา 13.00 น. และเลิกประชุมเวลาประมาณ 15.30 น.

## 5. แนวทางปฏิบัติเกี่ยวกับความขัดแย้งทางผลประโยชน์

ในการประชุมผู้ถือหุ้น กรรมการจะทราบแนวทางการปฏิบัติตน หากกรรมการท่านใดมีส่วนได้เสีย หรือมีส่วนเกี่ยวข้องในวาระใด กรรมการท่านนั้นจะแจ้งต่อที่ประชุมเพื่อขอไม่ร่วมประชุมและงดออกเสียงในวาระนั้นๆ

## 6. การดำเนินการหลังการประชุมผู้ถือหุ้น

บริษัทฯ จะจัดส่งรายงานสรุปผลการลงมติของที่ประชุมผู้ถือหุ้นให้ตลาดหลักทรัพย์แห่งประเทศไทย อย่างช้าก่อน 9.00 น. ของวันทำการถัดไป และจะจัดทำและนำส่งรายงานการประชุมผู้ถือหุ้น ซึ่งฉบับที่รายงานการประชุมและบันทึกการออกเสียงลงคะแนน รวมทั้งข้อซักถามของผู้ถือหุ้นในแต่ละวาระ (ถ้ามี) ให้ตลาดหลักทรัพย์ภายในกำหนด 14 วัน รวมถึงเผยแพร่รายงานการประชุมบน website ของบริษัทฯ [www.haadthip.com](http://www.haadthip.com)

**2. Advance distribution of the Letter of Invitation**

The Company has appointed Thailand Securities Depository Co., Ltd. as the Company's Registrar, and to send out invitation letters to the shareholders. Each Letter of Invitation shall contain the meeting agendas in detail, supporting documents, a copy of the previous meeting, Annual Report and proxy form, to be sent out to shareholders at least 14 days prior to the meeting date. Advertisement shall also be placed in newspapers for 3 consecutive days and at least 3 days prior to the meeting in order to allow ample time for shareholders to prepare for the meeting.

For the Annual General Shareholders' Meeting, the Company has disclosed the information on the Letter of Invitation and supporting documents on the Company's website at [www.haadthip.com](http://www.haadthip.com) a month prior to the Meeting date.

**3. Facilitation for Shareholders**

The Company has prepared to facilitate all shareholders in an equitable manner at the Annual General Shareholders' Meeting, by arranging for adequate number of staffs to welcome and assist the shareholders to ensure convenience; and to check documents. The Barcode system will be used for providing convenience and accuracy in counting of votes with the Registration opened at 13.00 hrs. and registration time extended to the period before the last agenda is being considered. Appropriate snacks and souvenirs will also be prepared for all attending shareholders.

As for shareholders appointing proxy, the Company has prepared the stamp duty to be affixed on the proxy form.

**4. Procedures of the Annual General Shareholders' Meeting**

Before each Meeting is commenced, the Chairman of the Meeting shall introduce the Board of Directors, Executives and the Company's Auditor to the Meeting for acknowledgement, then announce the Meeting rules and voting procedure for each Agenda in accordance with the Articles of Association of the Company. Once the required information has been announced to the Meeting in completion, the Chairman shall allow the shareholders to offer opinion, suggestion, ask questions on each agenda as well as adequate time for debate. The Chairman and the Management will pay full attention to all questions and provide answers to the shareholders in a direct and explicit manner. The Meeting shall then pass a resolution from each agenda. In the case of appointment of Directors retired by rotation, the Chairman shall proceed with a request for each shareholder to cast his/her vote individually.

The Chairman shall proceed according to the agendas in a consecutive manner. The Chairman shall not present additional agendas without notifying the shareholders in advance unless the Meeting has passed a resolution to modify the order of the agendas with no less than two-third of the number of shareholders attending the Meeting, or shareholders whose accumulated number of shares is no less than one-third of total share outstanding. In this case, they can request the Meeting to consider matters other than the agendas indicated in the Letter of Invitation. Nevertheless, no changes occurred regarding to the order of the agendas at the Annual General Shareholders' Meeting of the year 2013, and there was no request for the Meeting to consider matters other than the ones indicated in the Letter of Invitation.

All discussion and information provided during the Meeting shall be documented correctly and completely, and concluded with the resolutions and tally of votes. The duration of each Meeting shall be approximately 1-2 hours. The Annual General Shareholders' Meeting of the year 2013 commenced at 14.30 hrs, with registration opened at 13.00 hrs, and the Meeting adjourned at 15.30 hrs.

**5. Guideline for the case of conflict of interest**

The Directors are aware of their action in the case that they are stakeholders or possibly have conflict of interest in any agenda proposed during the Shareholders' Meeting. Such Directors shall notify the Meeting and request to abstain themselves from attending and casting votes during that agenda of the Shareholders' Meeting.

**6. Post-procedure of Annual General Shareholders' Meeting**

Following the Meeting date, the Company shall send the summary of the resolutions passed by the Shareholders' Meeting to the Stock Exchange of Thailand no later than 9.00 hrs the next day. The Company shall also send the report of the Shareholders' Meeting comprising of the Minutes of the Meeting, the votes recorded as well as questions raised by the shareholders in each agenda (if any) to the Stock Exchange of Thailand within 14 days as required; and disclose the Minutes of the Meeting via the Company's website at [www.haadthip.com](http://www.haadthip.com)

## การปฏิบัติต่อผู้ถือหุ้นอย่างเท่าเทียมกัน

บริษัทฯ จะปฏิบัติต่อผู้ถือหุ้นทุกรายอย่างเท่าเทียมกัน ถึงแม้ว่าผู้ถือหุ้นแต่ละรายของบริษัทฯ จะถือหุ้นในจำนวนที่ไม่เท่ากัน โดยไม่คำนึงถึง เพศ อายุ เชื้อชาติ สัญชาติ ศาสนา ความเชื่อ ความคิดเห็นทางการเมือง หรือความพิการ และแม้ผู้ถือหุ้นจะไม่สามารถเข้าร่วมประชุมด้วยเหตุไม่สะดวกประการใด ผู้ถือหุ้นย่อมมีสิทธิมอบฉันทะให้บุคคลอื่นเข้าร่วมประชุมแทนได้ รวมทั้งได้มีมาตรการป้องกันไม่ให้มีการขัดแย้งทางผลประโยชน์ หรือการใช้ข้อมูลภายในเพื่อแสวงหาผลประโยชน์แก่ตนเองและผู้อื่นโดยมิชอบ

แนวปฏิบัติเกี่ยวกับการปฏิบัติต่อผู้ถือหุ้นอย่างเท่าเทียมกัน

1. การเสนอวาระการประชุมเพิ่มเติมและเสนอชื่อบุคคลเพื่อแต่งตั้งเป็นกรรมการล่วงหน้า  
เพื่อให้ผู้ถือหุ้นรายย่อยมีส่วนร่วมในการดำเนินงานของบริษัทฯ บริษัทฯ จึงกำหนดหลักเกณฑ์การให้สิทธิผู้ถือหุ้นส่วนน้อยเสนอวาระการประชุม และ/หรือ ชื่อบุคคลเพื่อแต่งตั้งเป็นกรรมการได้ล่วงหน้า โดยได้นำหลักเกณฑ์การให้สิทธิผู้ถือหุ้นส่วนน้อยดังกล่าวเผยแพร่บนเว็บไซต์ของบริษัทฯ [www.haadthip.com](http://www.haadthip.com)

สำหรับการให้สิทธิผู้ถือหุ้นส่วนน้อยเสนอวาระการประชุม และ/หรือเสนอชื่อบุคคลเพื่อแต่งตั้งเป็นกรรมการได้ล่วงหน้าในการประชุมสามัญผู้ถือหุ้นประจำปี 2557 บริษัทฯ ได้นำหลักเกณฑ์การให้สิทธิผู้ถือหุ้นส่วนน้อยเผยแพร่บนเว็บไซต์ของบริษัทฯ [www.haadthip.com](http://www.haadthip.com) ตั้งแต่วันที่ 6 ธันวาคม 2556 – วันที่ 31 มกราคม 2557 และแจ้งข่าวประกาศในเว็บไซต์ของตลาดหลักทรัพย์แห่งประเทศไทย อย่างไรก็ตาม ไม่มีผู้ถือหุ้นเสนอวาระการประชุมและไม่มีกรรมการเสนอชื่อบุคคลสมัครเข้ารับการเลือกตั้งเป็นกรรมการบริษัทฯ

2. ภาษาที่ใช้ในการประชุม  
เนื่องจากบริษัทฯ เป็นบริษัทมหาชนจำกัดที่จัดตั้งขึ้นภายใต้กฎหมายแห่งราชอาณาจักรไทยอันมีภาษาไทยเป็นภาษาราชการ และผู้ถือหุ้นส่วนใหญ่ที่มาร่วมประชุมเป็นคนไทย ดังนั้น ในการประชุมผู้ถือหุ้นจึงดำเนินการเป็นภาษาไทย

3. การมอบฉันทะให้ผู้อื่นเข้าร่วมประชุมแทน  
เพื่อรักษาสิทธิให้ผู้ถือหุ้นที่ไม่สะดวกเข้าร่วมประชุมด้วยตนเอง ผู้ถือหุ้นสามารถมอบฉันทะให้ผู้อื่นหรือกรรมการอิสระท่านใดท่านหนึ่งของบริษัทฯ ซึ่งบริษัทฯ จะระบุชื่อไว้ในหนังสือมอบฉันทะตามแบบที่กระทรวงพาณิชย์กำหนดเพื่อให้เป็นผู้เข้าร่วมประชุมและออกเสียงลงมติแทนผู้ถือหุ้นได้โดยไม่มีเงื่อนไข

นอกจากนี้ บริษัทฯ ยังได้เผยแพร่หนังสือมอบฉันทะบน website ของบริษัทฯ ที่ [www.haadthip.com](http://www.haadthip.com) ล่วงหน้าก่อนการประชุมประมาณ 1 เดือน

4. การใช้บัตรลงคะแนน  
บริษัทฯ สนับสนุนให้มีการใช้บัตรลงคะแนนในวาระที่สำคัญ เช่น การพิจารณาเลือกตั้งกรรมการ การทำรายการเกี่ยวโยง การทำรายการได้มาหรือจำหน่ายไปซึ่งทรัพย์สิน เป็นต้น เพื่อความโปร่งใสและตรวจสอบได้ กรณีมีข้อโต้แย้งในภายหลัง
5. การดูแลเรื่องการซื้อขายหลักทรัพย์  
บริษัทฯ ได้มีการกำหนดแนวทางที่ดีเกี่ยวกับการดูแลเรื่องการซื้อขายหลักทรัพย์ โดยห้ามมิให้กรรมการ ผู้บริหาร และพนักงานทุกระดับของบริษัทฯ ใช้ข้อมูลภายในที่ยังไม่ได้เปิดเผยต่อประชาชนอันเป็นสาระสำคัญต่อการเปลี่ยนแปลงราคาหลักทรัพย์ของบริษัทฯ ไปใช้เพื่อประโยชน์ส่วนตนซึ่งรวมทั้งการซื้อขายหลักทรัพย์ด้วย

## บทบาทของผู้มีส่วนได้เสีย

บริษัทฯ ได้ให้ความสำคัญในการดูแลและคำนึงถึงผู้มีส่วนได้เสียกลุ่มต่างๆ ตามบทบาทของกฎหมายที่เกี่ยวข้อง ไม่กระทำการใดๆ ที่เป็นการละเมิดสิทธิของผู้มีส่วนได้เสีย ส่งเสริมให้เกิดความรับผิดชอบต่อระหว่างบริษัทฯ กับผู้มีส่วนได้เสียทุกกลุ่ม ได้แก่ ผู้ถือหุ้น พนักงาน ลูกค้า คู่ค้า คู่แข่งทางการค้า เจ้าหนี้ ชุมชนและสิ่งแวดล้อม โดยมีรายละเอียดดังนี้

### ผู้ถือหุ้น:

นอกจากสิทธิขั้นพื้นฐานที่กำหนดไว้ในกฎหมาย และข้อบังคับของบริษัทฯ เช่น สิทธิในการเข้าร่วมประชุมผู้ถือหุ้นและออกเสียงลงคะแนน สิทธิใน

## Equitable Treatment of the Shareholders

The Company shall treat all shareholders in an equitable manner regardless of sex, age, race, nationality, religion, belief, political view or disability, even though the number of shares held by each shareholder may not be equal. Even if the shareholders are absent from the Meeting, by any reasons of inconvenience, such shareholders are eligible to the rights to issue a proxy to the third party to attend the Meeting on behalf of them. The Company also has preventive measures to avoid conflicts of interest or wrongful use of internal information for own and other benefits.

Best Practice for fair treatment to shareholders

### 1. Proposal of additional agenda and a candidate for Director position

In order to allow minority shareholders to take part in the Company's operation, the Company has established a set of rules and regulations in provision of rights to minority shareholders to propose the Meeting agenda and/or nominate a candidate for the Director position in advance. The regulations established in regards to the provision of rights to minority shareholders have been disclosed via the Company's website at [www.haadthip.com](http://www.haadthip.com)

For the provision of rights to minority shareholders to propose the Meeting agenda and/or nominate a candidate for the Director position in advance for the Annual General Shareholders' Meeting of the year 2014, the Company had disclosed the regulations for the rights to minority shareholders via the website at [www.haadthip.com](http://www.haadthip.com) from 6th December 2013 to 31st January 2014 and posted the notification on the website of the Stock Exchange of Thailand. However, there have been no proposals of additional agenda or candidate for Director position.

### 2. Language of the Meeting

The Company is a public company limited established according to the statute of the Kingdom of Thailand with Thai as an official language. Since the majority of attending shareholders are of Thai national, the Annual General Shareholders' Meeting shall be conducted in Thai.

### 3. Issuance of a proxy to a third party

In order to preserve the rights for non-attending shareholders, the shareholders can issue a proxy to a third party or one of the Independent Directors of the Company. The Company shall indicate the name of a third party on the proxy form, in accordance with the requirement of the Ministry of Commerce, as a Meeting attendee with unconditional rights to cast the votes on behalf of the absent shareholders.

The Company has posted the Proxy Form on the website of the Company at [www.haadthip.com](http://www.haadthip.com) a month prior to the Meeting.

### 4. Use of Voting Ballots

The Company supports use of voting ballots in important events, e.g. consideration and election the Directors, connected transactions, acquisition or disposal of assets etc. for transparency and accountability in case of any dispute in the future.

### 5. Use of Internal Information

The Company has established measures and practices in the good corporate governance on the use of nondisclosure information. The Company prohibits directors, executives and all level of employee to use nondisclosure information with important content for own benefit including for security trading.

## Roles and Responsibilities of Stakeholders

The Company has placed an importance and consideration on all of the stakeholders, as per the related laws. The Company shall not perform or enter into transactions in such a way to infringe on the legal rights of the stakeholders, in order to promote the act of responsibility between the Company and all groups of stakeholders namely shareholders, employees, customers, business partners, competitors, creditors, the community and environment as follows:

### Shareholders:

Apart from the fundamental rights established by the laws and Company's regulations, for example, the rights to attend and cast the votes at the Shareholders' Meeting; the rights to offer independent opinion in the Meeting; as well as the rights to receive dividends in an equitable manner, minority shareholders have also been given the rights to propose in advance additional agendas for the Meeting and/or qualified candidates for the Director positions.

การแสดงความคิดเห็นอย่างอิสระในที่ประชุมผู้ถือหุ้น รวมถึงสิทธิที่จะได้รับผลตอบแทนอย่างเป็นธรรม

#### พนักงาน:

ได้ปฏิบัติต่อพนักงานอย่างเท่าเทียมกัน เป็นธรรม เคารพในหลักสิทธิมนุษยชน และให้ผลตอบแทนที่เหมาะสมให้ความสำคัญต่อการพัฒนาความสามารถของพนักงาน โดยให้โอกาสพนักงานอย่างทั่วถึงและสม่ำเสมอ ดูแลรักษาสภาพแวดล้อมในการทำงาน ตลอดจนปฏิบัติตามกฎหมายและข้อบังคับต่างๆ ที่เกี่ยวข้องกับพนักงานอย่างเคร่งครัด รวมทั้งส่งเสริมให้พนักงานมุ่งมั่นที่จะป้องกันและจัดการทุจริตคอร์รัปชันทุกประเภท โดยบริษัทฯ มีนโยบายให้การคุ้มครองที่เหมาะสม และเก็บรักษาชื่อพนักงานผู้นั้นเป็นความลับ

#### ลูกค้า:

ผลิตภัณฑ์ที่มีคุณภาพและได้มาตรฐาน ซึ่งบริษัทฯ มีความเข้มงวดในเรื่องความปลอดภัยและคุณภาพของสินค้าด้วยระบบควบคุมคุณภาพของโคคา-โคลา (The Coca-Cola Quality System) ซึ่งเป็นมาตรฐานเดียวกันทั่วโลก และผ่านมาตรฐานสากลเกี่ยวกับระบบการจัดการความปลอดภัยของอาหาร ISO 22000 (Food Safety Management System) ไม่ค้ำกำไรเกินควร และไม่กำหนดเงื่อนไขการค้าที่ไม่เป็นธรรมต่อลูกค้า รักษาความลับของลูกค้า จัดให้มีหน่วยงานรับผิดชอบในการรับข้อร้องเรียนของลูกค้าเพื่อรีบดำเนินการให้แก่ลูกค้าโดยเร็วที่สุด เพื่อให้ลูกค้าได้รับความพึงพอใจอย่างสูงสุดในสินค้าและบริการ

#### คู่ค้า:

บริษัทฯ มีการซื้อสินค้าและบริการจากคู่ค้าเป็นไปตามเงื่อนไขทางการค้าปกติ โดยยึดถือการปฏิบัติตามสัญญา และคำมั่นที่ให้ไว้กับคู่ค้าอย่างเคร่งครัด ไม่เรียก หรือไม่รับ หรือจ่ายผลประโยชน์ใดๆ ที่ไม่สุจริตในการค้ากับคู่ค้า

#### คู่แข่งทางการค้า:

ประพฤติปฏิบัติภายใต้กรอบกติกาของการแข่งขันที่ดี รักษาบรรทัดฐานของข้อพึงปฏิบัติในการแข่งขัน ไม่แสวงหาข้อมูลที่เป็นความลับของคู่แข่งทางการค้าด้วยวิธีที่ไม่สุจริต ตลอดจนหลีกเลี่ยงวิธีการไม่สุจริตเพื่อทำลายคู่แข่ง โดยปีที่ผ่านมามีบริษัทฯ ไม่มีข้อพิพาทใดๆ ในเรื่องเกี่ยวกับคู่แข่งทางการค้า

#### เจ้าหนี้:

รักษาและปฏิบัติตามเงื่อนไขที่มีต่อเจ้าหนี้โดยเคร่งครัด ทั้งในแง่การชำระคืน การดูแลหลักทรัพย์ค้ำประกัน และเงื่อนไขอื่นๆ รวมทั้งไม่ใช้เงินทุนที่ได้มาจากการกู้ยืมไปในทางที่ขัดกับวัตถุประสงค์ ในข้อตกลงที่ทำกับผู้ให้กู้ยืมเงิน

#### ชุมชนและสิ่งแวดล้อม:

บริษัทฯ ได้กำหนดนโยบายคุณภาพ นโยบายความปลอดภัยและสิ่งแวดล้อมและส่งเสริมให้พนักงานปฏิบัติตามนโยบายดังกล่าว เพื่อให้ผู้ที่เกี่ยวข้องมั่นใจได้ว่าบริษัทฯ ดำเนินถึงปัจจัยด้านคุณภาพ ความปลอดภัยและสิ่งแวดล้อม และมีการพัฒนาอย่างต่อเนื่อง โดยบริษัทฯ ได้ผ่านมาตรฐานระบบการจัดการสิ่งแวดล้อม ISO 14001 และผ่านการรับรองมาตรฐานความรับผิดชอบต่อสังคมของผู้ประกอบการอุตสาหกรรมต่อสังคม (CSR-DIW Awards) ปี 2553 และผ่านการรับรองมาตรฐานความรับผิดชอบต่อสังคมของผู้ประกอบการอุตสาหกรรมต่อสังคมอย่างต่อเนื่อง (CSR-DIW Continuous Awards) ในปี 2554 จากกรมโรงงานอุตสาหกรรม กระทรวงอุตสาหกรรม

นอกจากที่บริษัทฯ ให้ความสำคัญกับผู้มีส่วนได้เสียทุกกลุ่มตามที่ได้กล่าวมาแล้ว บริษัทฯ ยังตระหนักถึงข้อเสนอแนะ ข้อคิดเห็น หรือการแจ้งเบาะแสต่างๆ ที่ทำให้บริษัทฯ สามารถพัฒนา หรือปรับปรุง แก้ไข การดำเนินงานของบริษัทฯ โดยบริษัทฯ จัดช่องทางให้ผู้มีส่วนได้เสียสามารถติดต่อกับบริษัทฯ ได้ในกรณีที่มีเหตุการณ์ไม่เหมาะสมหรือไม่ถูกต้องเกิดขึ้น และผู้มีส่วนได้เสียต้องการที่จะให้แก้ไขหรือขอความชัดเจน หรือผู้มีส่วนได้เสียต้องการที่จะให้ข้อเสนอแนะต่างๆ สามารถทำได้โดยผ่านศูนย์บริการข่าวสารเพื่อผู้บริโภค (CIC) หรือสำนักงานตรวจสอบภายใน Email: internalaudit@haadthip.com หรือทางโทรศัพท์หมายเลข 074210008-18 ต่อ 124, 307

## การเปิดเผยข้อมูลและความโปร่งใส

คณะกรรมการนโยบายให้บริษัทฯ มีการดำเนินงานด้วยความโปร่งใส ตรวจสอบได้ มีการเปิดเผยข้อมูลอย่างเพียงพอแก่ผู้ที่เกี่ยวข้องทุกฝ่าย พร้อมทั้งดูแลให้มีการเปิดเผยข้อมูลที่ถูกต้อง ครบถ้วน ทันเวลา น่าเชื่อถือ และทุกฝ่ายสามารถเข้าถึงข้อมูลได้อย่างเท่าเทียมกัน

#### แนวปฏิบัติที่ดีเกี่ยวกับการเปิดเผยข้อมูลและความโปร่งใส

1. บริษัทฯ ให้ความสำคัญต่อการเปิดเผยข้อมูลสำคัญของบริษัทฯ ทั้งข้อมูลทางการเงินและที่มีใช้ทางการเงินแก่ผู้ถือหุ้นและผู้ลงทุนอย่างถูกต้อง ครบถ้วน ทันเวลา น่าเชื่อถือ และเป็นไปตามกฎระเบียบต่างๆ และข้อกำหนดของสำนักงานกสท. และตลาดหลักทรัพย์แห่งประเทศไทย ผ่านช่องทางของตลาดหลักทรัพย์แห่งประเทศไทย ผ่านระบบ SET Community Portal และทางเว็บไซต์ของบริษัทฯ [www.haadthip.com](http://www.haadthip.com)

**Employees:**

The Company treats its employees fairly and equally; has respect to human rights; provides appropriate compensation; and places an importance on employees' development of knowledge and ability by providing equal opportunities to employees of all levels on a regular basis. The company also maintains the quality of the working environment; strictly abides by labor-related laws and regulations; as well as encourages employees to prevent and get rid of all kinds of fraud and corruption, by providing appropriate protection to an informant and keeping his/her name highly confidential.

**Customers:**

The Company produces high quality products of acceptable standard and strictly adheres to high safety and quality standard in conformity to The Coca-Cola Quality System and is certified by ISO 22000 Food Safety Management, an international standard that specifies the requirements for a food safety management system. The Company shall refrain from charging excessive price or setting unfair business conditions; keep customers' information in a confidential manner and arrange for a customer service unit to deal with customers' complaints in a prompt manner, to ensure highest satisfaction in the Company's products and services.

**Business Partners:**

The Company purchases goods and services from business partners as per the normal trading terms and conditions, and strictly abides by the business agreements and promises made to the business partners, without any request for bribery or other unlawful benefits, or receive from or provide to customers thereof in anyway.

**Competitors:**

The Company shall operate the business within the boundary of decent competition and create a healthy competitive environment by maintaining the standard of the code of conduct. The Company shall avoid exploitation of competitors' information in an unethical or dishonest manner, and avoid unlawful proceedings in order to cause damages to competitors. In the past year, the Company was not engaged in any competitor-related disputes.

**Creditors:**

The Company shall strictly adhere to the terms and conditions agreed upon with the creditors in terms of repayment, guarantee and other conditions. The Company shall also ensure proper use of loans as stipulated in the loan agreement.

**Community and Environment:**

The Company establishes the quality policy, safety and environment policy, and promoted employees to follow these policies so the relevant parties can ensure that the company is aware of quality, safety and environmental factors and continual development. The Company is certified by ISO 14001; Environmental Management System and CSR-DIW Award (Corporate Social Responsibility, Department of Industrial Works) in 2010 from Department of Industrial Works, Ministry of Industry. In 2011, the Company received the CSR-DIW Continuous Awards from Department of Industrial Works, Ministry of Industry.

Apart from placing an importance upon stakeholders of all groups, the Company also pays great attention to all recommendations, opinions and information on traces and evidents that can possibly lead to the development, improvement and rectification of the Company's operation. The Company has created channels of communication through which the stakeholders can communicate with the Company in case there are inappropriate or wrongful situations that the stakeholders would like to report, rectify, request for clarification or provide suggestions. Communication can be made through the email address of the Company's Internal Audit Office at [internalaudit@haadthip.com](mailto:internalaudit@haadthip.com) or telephone number 074210008-18 extension 124 or 307.

## Disclosure and Transparency of Information

The Board of Directors has issued a policy for the Company to perform with transparency, verifiability and sufficient information disclosure to all parties concerned. Information shall also be disclosed in an accurate, complete, timely and reliable manner, with equal opportunity to access the information for all parties concerned.

**Guidelines for appropriate information disclosure and transparency**

1. The Company recognizes the importance of disclosure of the important information, both financial and non financial information to shareholders and investors in an accurate, complete, timely and reliable manner, as per the requirement set forth by the Securities and Exchange Commission and the Stock Exchange of Thailand, via SET Community Portal and the website of the Company at [www.haadthip.com](http://www.haadthip.com) in both Thai and English languages, to allow users to access the information in an equitable manner.

- ทั้งภาษาไทยและภาษาอังกฤษ เพื่อให้ผู้ใช้ข้อมูลสามารถเข้าถึงข้อมูลได้อย่างเท่าเทียมกัน
- บริษัท มีการเปิดเผยข้อมูลในแบบแสดงรายการข้อมูลประจำปี (แบบ 56-1) และรายงานประจำปี (แบบ 56-2) ตามข้อกำหนดของสำนักงานกต. และตลาดหลักทรัพย์แห่งประเทศไทย
  - บริษัท ได้กำหนดให้คณะกรรมการบริษัท มีการรายงานความรับผิดชอบของคณะกรรมการบริษัท ต่อรายงานทางการเงินแสดงควบคู่กับรายงานของผู้สอบบัญชีรับอนุญาตในรายงานประจำปี (แบบ 56-2)
  - บริษัท กำหนดหลักเกณฑ์ เงื่อนไขและวิธีการรายงานการมีส่วนร่วมได้เสียของกรรมการ ผู้บริหาร และบุคคลที่มีความเกี่ยวข้องให้เป็นไปตามมาตรา 89/14 แห่งพระราชบัญญัติหลักทรัพย์และตลาดหลักทรัพย์ (ฉบับที่ 4) พ.ศ. 2551
  - บริษัท เปิดเผยแพร่บทและหน้าที่ของคณะกรรมการบริษัท และคณะอนุกรรมการ จำนวนครั้งของการประชุม และจำนวนครั้งที่กรรมการแต่ละท่านเข้าร่วมประชุมในปีที่ผ่านมา ไว้ในแบบแสดงรายการข้อมูลประจำปี (แบบ 56-1) และรายงานประจำปี (แบบ 56-2)
  - ในส่วนของงานด้านผู้ลงทุนสัมพันธ์ (Investor Relations) นั้น บริษัทฯ ยังไม่ได้จัดตั้งหน่วยงานขึ้นเป็นการเฉพาะ เนื่องจากบริษัทฯ ยังเป็นองค์กรขนาดเล็ก กิจการในเรื่องดังกล่าวมีไม่มากนัก โดยผู้ลงทุนสถาบัน ผู้ถือหุ้น รวมทั้งนักวิเคราะห์ สามารถติดต่อขอทราบข้อมูลผ่านทางเลขานุการบริษัทฯ เพื่อนำเสนอต่อฝ่ายจัดการได้ที่หมายเลขโทรศัพท์ 0-2391-4488 ต่อ 103 หรือหมายเลขโทรสาร 0-2381-2257 หรือ e-mail address: sudaluck@haadthip.com
  - ในเรื่องของความขัดแย้งทางผลประโยชน์ คณะกรรมการบริษัท กำหนดให้การทำธุรกรรมกับผู้ถือหุ้นรายใหญ่ กรรมการ ผู้บริหาร หรือผู้ที่เกี่ยวข้องกับบุคคลดังกล่าว โดยผ่านการพิจารณาของคณะกรรมการตรวจสอบซึ่งจะดูแลอย่างรอบคอบในทุกขั้นตอนของการอนุมัติให้ทำรายการ และปฏิบัติตามหลักเกณฑ์และวิธีการที่ตลาดหลักทรัพย์แห่งประเทศไทย (ตลท.) และคณะกรรมการกำกับหลักทรัพย์และตลาดหลักทรัพย์ (กลต.) ตลอดจนคณะกรรมการกำกับตลาดทุนกำหนดอย่างเคร่งครัด พร้อมทั้งเปิดเผยรายละเอียดของรายการ มูลค่าของรายการ คู่สัญญา และเหตุผล ด้วยความโปร่งใสต่อสาธารณชนทันทีโดยผ่านทางสื่ออิเล็กทรอนิกส์ของตลาดหลักทรัพย์แห่งประเทศไทย และเปิดเผยในรายงานประจำปี (แบบ 56-2) และแบบแสดงรายการข้อมูลประจำปี (แบบ 56-1)

อนึ่ง คณะกรรมการบริษัท ได้อนุมัติในหลักการว่า ถ้าในอนาคตบริษัทฯ มีการทำรายการระหว่างกันกับกรรมการ ผู้บริหาร หรือบุคคลที่มีความเกี่ยวข้อง หากการทำธุรกรรมนั้นๆ เป็นรายการธุรกิจปกติ หรือรายการสนับสนุนธุรกิจปกติที่มีเงื่อนไขทางการค้าทั่วไป ให้ฝ่ายจัดการสามารถอนุมัติการทำรายการนั้นๆ ได้ และให้จัดทำรายงานสรุปการทำธุรกรรมที่มีขนาดเกินกว่าครั้งละ 50 ล้านบาท รายงานให้ที่ประชุมคณะกรรมการทราบในการประชุมคราวถัดไป ทั้งนี้ เพื่อปฏิบัติตามมาตรา 89/12 (1) แห่งพระราชบัญญัติหลักทรัพย์และตลาดหลักทรัพย์ (ฉบับที่ 4) พ.ศ. 2551

## ความรับผิดชอบต่อคณะกรรมการบริษัท

คณะกรรมการบริษัท ประกอบด้วยผู้ทรงคุณวุฒิที่มีประสบการณ์ มีภาวะผู้นำ มีวิสัยทัศน์ มีความเป็นอิสระในการตัดสินใจ อุตสาหกิจและความพยายามอย่างเต็มที่ในการปฏิบัติหน้าที่ตามความรับผิดชอบด้วยความระมัดระวัง ซื่อสัตย์สุจริต เพื่อประโยชน์สูงสุดของบริษัทฯ ผู้ถือหุ้น และผู้มีส่วนได้เสียทุกฝ่าย โดยได้กำหนดองค์ประกอบ คุณสมบัติ บทบาท หน้าที่ความรับผิดชอบของคณะกรรมการและคณะอนุกรรมการ ตลอดจนการกำหนดหลักเกณฑ์ วิธีการสรรหาและกำหนดค่าตอบแทนของกรรมการและผู้บริหารของบริษัทฯ โครงสร้าง บทบาท หน้าที่และความรับผิดชอบของคณะกรรมการบริษัท และกรรมการชุดย่อย ทั้งนี้ รายละเอียดปรากฏอยู่ในหัวข้อการจัดการ

### 1. โครงสร้างของคณะกรรมการ

โครงสร้างคณะกรรมการบริษัท ประกอบด้วยกรรมการทั้งสิ้น 13 คน ซึ่งเป็นโครงสร้างกรรมการที่เหมาะสม ประกอบด้วยกรรมการที่ไม่ได้เป็นผู้บริหาร 9 คน คิดเป็นร้อยละ 69.23 ของกรรมการทั้งคณะและมีกรรมการที่มีคุณสมบัติเป็นกรรมการอิสระจำนวน 5 คน เท่ากับ 1 ใน 3 ของกรรมการทั้งคณะตามประกาศของคณะกรรมการกำกับตลาดทุน ได้แก่ พล.อ.จรัล กุลละวณิช นายประกิต ประทีปะเสน นายยรรยง เมธาพาณิชย์ น.ส. สมรลักษณ์ มหาสมิติ และ Mr. Martin Jansen

### 2. คณะกรรมการตรวจสอบ

คณะกรรมการบริษัท ได้แต่งตั้งคณะกรรมการตรวจสอบเพื่อปฏิบัติหน้าที่เฉพาะเรื่องและเสนอให้คณะกรรมการพิจารณาหรือรับทราบ คณะกรรมการตรวจสอบประกอบด้วยกรรมการอิสระ 3 คน โดยมีกรรมการตรวจสอบ 2 คน คือ นายประกิต ประทีปะเสน และ นายยรรยง เมธาพาณิชย์ เป็นผู้มีความรู้และประสบการณ์เพียงพอที่จะทำหน้าที่ในการสอบทานความน่าเชื่อถือของงบการเงิน โดยทำหน้าที่สอบทานการดำเนินงานของบริษัทฯ ให้ถูกต้องตามนโยบายและระเบียบข้อบังคับ ตลอดจนกฎหมาย ระเบียบปฏิบัติ และข้อกำหนดของหน่วยงานกำกับดูแล ส่งเสริมให้พัฒนาระบบรายงานทางการเงินและบัญชีให้เป็นไปตามมาตรฐานสากล รวมทั้งสอบทานให้มีระบบการควบคุมภายใน และระบบบริหารความเสี่ยงที่รัดกุม เหมาะสม และมีประสิทธิภาพ คณะกรรมการตรวจสอบปฏิบัติหน้าที่และแสดงความเห็นได้อย่างอิสระ โดยมีหน่วยงานตรวจสอบภายในเป็นหน่วยงานซึ่งรายงานตรงต่อคณะกรรมการตรวจสอบ คณะกรรมการตรวจสอบจะมีการประชุมร่วมกับ

2. The Company has disclosed the information on the Annual Disclosure Form (Form 56-1) and Annual Report (Form 56-2) as per the requirement set forth by the Securities and Exchange Commission and the Stock Exchange of Thailand.
3. The Company has appointed the Board of Directors to issue the Statement of the Board of Directors' Responsibilities to the Financial Reports, to be presented together with the Auditor's Report in the Annual Report (Form 56-2).
4. The Company defines criteria, conditions, and methods for reporting interest of directors, executives, and relevant personnel in accordance with Section 89/14 of The Security and Exchange Act (No.4) B.E. 2551 (2008)
5. The Company has disclosed the roles and responsibilities of the Board of Directors and Subcommittee; the number of meetings held; and the number of attendants of each Director in the past year in the Annual Disclosure Form (Form 56-1) and Annual Report (Form 56-2).
6. The Company has not yet established an Investor Relations Unit as the size of the Company is small and there is not much requirement on this subject. Therefore, institutional investors, shareholders, and analysts can make a request for information through the Company's Secretary for further proposal to the Management, via the telephone number 0-2391-4488, extension 103 or facsimile number 0-2381-2257 or e-mail address: sudaluck@haadthip.com
7. In the case of conflict of interest, the Board of Directors has issued a requirement for transactions with major shareholders, Directors, Executives, or others with relation to the persons thereof, to be considered and approved by the Audit Committee, who will closely supervise the approval process of such transactions and strictly abide by the regulations and measures set forth by the Stock Exchange of Thailand, the Securities and Exchange Commission, and the Capital Market Supervisory Board. The transaction details such as type, value, counterparties of agreement, reasons and assurance of transparency shall be disclosed to the public via electronic media of the Stock Exchange of Thailand and in the Annual Report (Form 56-2) and Annual Disclosure Form (Form 56-1).

The Company has sought approval in principle from the Board of Directors for the case of future engagement in a connected transaction with Directors, Executives, or related persons. In the case that the transaction is a normal business transaction or a normal business support transaction with normal business terms and conditions, the Management shall have the rights to grant approval to such transaction, and shall need to prepare a report of each transaction with the value of more than Baht 50 million per transaction, in order to report to the next Board of Directors' Meeting, in accordance with Section 89/12 (1) of the Securities and Exchange Act (Issue 4) B.E. 2551 (2008).

## Roles and Responsibilities of the Board of Directors

The Board of Directors comprises of qualified individuals with experience, leadership character, vision and ability to make decisions independently, who also devote their time and utmost effort in performing their duties according to the responsibilities assigned with discretion and integrity for the best interest of the Company, shareholders and stakeholders. The composition, qualification, duties and responsibilities and structure of the Board of Directors and Subcommittees have been established, as well as the rules and regulations concerning nomination and remuneration for Directors and Executives, with complete detail presented under the 'Management Structure' topic.

### 1. Structure of the Board of Directors

The Board of Directors comprises of 13 Directors, which is considered appropriate. There are 9 Non-Executive Directors or 69.23% of total number of the Board; 5 Independent Directors or one-third of the entire Board of Directors, in accordance with the notification issued by the Capital Market Advisory Board. The Independent Directors are Gen. Charan Kullavanijaya, Mr. Prakrit Pradipasen, Mr. Yanyong Maethapanich, Ms. Smornlux Mahasmiti and Mr. Martin Jansen.

### 2. Audit Committee

The Board of Directors has established and appointed the Audit Committee to perform specific tasks and propose to the Board of Directors for consideration or acknowledgement. The Audit Committee comprises of 3 Independent Directors, with 2 out of 3 members namely Mr. Prakrit Pradipasen and Mr. Yanyong Maethapanich equipped with sufficient knowledge and experience to perform and review the reliability of the financial statements. The Audit Committee shall perform the review and ensure that the Company's operation is in conformity to the Company's policy and Articles of Association as well as the laws, regulations and requirements stipulated by the supervisory authorities. The Audit Committee must also promote the development of financial reporting system to that of an international standard; perform regular review of and ensure appropriate internal control system; and ensure prudent, appropriate and efficient risk management system. In addition, the Audit Committee shall perform its duties and issue opinions in an independent manner, with Internal Control Office reporting directly to the Audit Committee. The Audit Committee shall participate in a meeting with the Auditor without the presence of the Management at least one time per year, to request for the Auditor's opinions on any issues.

ผู้สอบบัญชีโดยไม่มีฝ่ายจัดการเข้าร่วมประชุมอย่างน้อยปีละ 1 ครั้ง เพื่อขอความเห็นจากผู้สอบบัญชีในเรื่องต่างๆ

### 3. คณะกรรมการสรรหา

ปัจจุบันบริษัทฯ ยังไม่มีคณะกรรมการสรรหา แต่อยู่ระหว่างการศึกษารายละเอียดขั้นตอนการแต่งตั้งคณะกรรมการสรรหา และกำหนดอำนาจหน้าที่ของคณะกรรมการสรรหา แต่อย่างไรก็ดี การสรรหากรรมการหรือผู้บริหาร คณะกรรมการบริษัทฯ ได้ร่วมกันพิจารณาผู้ที่สมควรได้รับการแต่งตั้งเป็นกรรมการบริษัทฯ ทดแทนกรรมการที่ออกตามวาระหรือกรณีอื่น โดยพิจารณาถึงคุณสมบัติด้านต่างๆ ความรู้ ความสามารถ และประสบการณ์อันเป็นประโยชน์ต่อการดำเนินงานของบริษัท

### 4. คณะกรรมการพิจารณาผลตอบแทน

ปัจจุบัน บริษัทฯ ยังไม่มีการแต่งตั้งคณะกรรมการพิจารณาผลตอบแทน แต่อยู่ระหว่างการศึกษารายละเอียดขั้นตอนการแต่งตั้งคณะกรรมการพิจารณาผลตอบแทน และกำหนดอำนาจหน้าที่ของคณะกรรมการพิจารณาผลตอบแทน แต่อย่างไรก็ดี การกำหนดค่าตอบแทนของกรรมการจะผ่านการพิจารณาอย่างรอบคอบจากคณะกรรมการ โดยได้พิจารณาถึงอัตราค่าตอบแทนของกรรมการ/ผู้บริหาร ในบริษัทจดทะเบียนที่อยู่ในอุตสาหกรรมเดียวกัน การขยายตัวทางธุรกิจและการเติบโตของผลกำไรของกิจการ และหน้าที่ความรับผิดชอบ และนำเสนอข้อเสนอมติจากที่ประชุมผู้ถือหุ้น

### 5. การกำหนดจำนวนบริษัทจดทะเบียนที่กรรมการจะไปดำรงตำแหน่งกรรมการ

คณะกรรมการบริษัทฯ ยังไม่ได้กำหนดนโยบายการกำหนดจำนวนบริษัทจดทะเบียนที่กรรมการบริษัทฯ จะไปดำรงตำแหน่งกรรมการ เนื่องจากพิจารณาแล้วเห็นว่ากำหนดหลักเกณฑ์ที่เข้มงวด อาจทำให้บริษัทฯ ต้องสูญเสียผู้มีความรู้ ความสามารถเฉพาะด้านที่เป็นประโยชน์ต่อการดำเนินงานของบริษัทฯ อีกทั้ง ปัจจุบันไม่มีกรรมการท่านใดดำรงตำแหน่งกรรมการในบริษัทจดทะเบียนอื่นเกิน 5 บริษัท

### 6. การแบ่งแยกบทบาทหน้าที่ระหว่างคณะกรรมการบริษัทฯ กับฝ่ายบริหาร

บริษัทฯ ได้แบ่งแยกบทบาทหน้าที่ความรับผิดชอบระหว่างคณะกรรมการบริษัทฯ กับฝ่ายจัดการอย่างชัดเจน โดยกรรมการบริษัทฯ ทำหน้าที่ในการกำหนดนโยบายและกำกับดูแลการดำเนินงานของฝ่ายจัดการในระดับนโยบาย ขณะที่ฝ่ายจัดการทำหน้าที่บริหารงานในด้านต่างๆ ให้เป็นไปตามนโยบายที่กำหนด ดังนั้น ประธานกรรมการและกรรมการผู้จัดการจึงเป็นบุคคลคนละคนกัน โดยทั้งสองตำแหน่งต้องผ่านการคัดเลือกจากคณะกรรมการบริษัทฯ เพื่อให้ได้บุคคลที่มีความเหมาะสมที่สุด นอกจากนี้ คณะกรรมการบริษัทฯ ยังเป็นผู้กำหนดแผนการสืบทอดตำแหน่งของผู้บริหารระดับสูง

ประธานกรรมการมีคุณสมบัติเป็นกรรมการอิสระ ไม่ได้เป็นกรรมการที่เป็นผู้บริหารและไม่มีส่วนร่วมในการบริหารงาน ตลอดจนไม่มีอำนาจลงนามผูกพันบริษัทฯ เพื่อให้แบ่งแยกหน้าที่ระหว่างการกำกับดูแลนโยบายในภาพรวมของบริษัทฯ กับการบริหารงานได้อย่างชัดเจน

ผู้บริหารระดับสูงของบริษัทฯ จะได้รับมอบหมายอำนาจหน้าที่ให้ดำเนินงานภายใต้กรอบนโยบายต่างๆ ที่ได้กำหนดไว้ รับผิดชอบผลการดำเนินงานโดยรวม ควบคุมค่าใช้จ่ายและงบลงทุนตามขอบเขตที่ได้รับอนุมัติในแผนงานประจำปี ดำเนินการตามนโยบายด้านบุคคล แก้ไขปัญหาหรือความขัดแย้งที่มีผลกระทบต่อองค์กร และดำรงไว้ซึ่งการสื่อสารที่มีประสิทธิภาพต่อผู้มีส่วนเกี่ยวข้อง

### 7. การประชุมของคณะกรรมการบริษัทฯ

กรรมการบริษัทฯ ต้องเข้าร่วมประชุมคณะกรรมการอย่างสม่ำเสมอ เพื่อรับทราบและร่วมกันตัดสินใจในการดำเนินธุรกิจของบริษัทฯ โดยปกติบริษัทฯ จะมีการประชุมประมาณปีละ 4 ครั้ง แต่แต่ละครั้งจะมีการกำหนดวาระการประชุมล่วงหน้าไว้ชัดเจน และอาจมีการประชุมครั้งพิเศษเพิ่มเติมเพื่อพิจารณาเรื่องที่มีความสำคัญเร่งด่วน

ในการประชุม ประธานกรรมการและกรรมการผู้จัดการเป็นผู้ร่วมกันกำหนดวาระการประชุมและพิจารณาเรื่องเข้าวาระการประชุมคณะกรรมการบริษัทฯ โดยเปิดโอกาสให้กรรมการแต่ละคนสามารถเสนอเรื่องต่างๆ เพื่อเข้ารับการพิจารณาเป็นวาระการประชุมได้

ปี 2556 ได้มีการประชุมคณะกรรมการจำนวน 4 ครั้ง โดยเป็นการประชุมที่กำหนดไว้ล่วงหน้าทั้งปี ทั้งนี้ในการประชุมแต่ละครั้งได้มีการจัดส่งเอกสารประกอบวาระการประชุมในแต่ละวาระให้กับกรรมการบริษัทฯ แต่ล่วงหน้า เพื่อให้กรรมการบริษัทฯ มีเวลาที่จะศึกษาข้อมูลในเรื่องต่างๆ อย่างเพียงพอ

ในการพิจารณาเรื่องต่างๆ ประธานกรรมการซึ่งทำหน้าที่ประธานในที่ประชุมได้เปิดโอกาสให้กรรมการแสดงความคิดเห็นได้อย่างอิสระ ทั้งนี้การลงมติในที่ประชุมคณะกรรมการบริษัทฯ ให้ถือมติของเสียงข้างมาก โดยให้กรรมการคนหนึ่งมีเสียงหนึ่งเสียง และกรรมการที่มีส่วนได้เสียจะไม่เข้าร่วมประชุม และ/หรือ ไม่ใช้สิทธิออกเสียงลงคะแนนในเรื่องนั้น หากคะแนนเสียงเท่ากัน ประธานในที่ประชุมจะออกเสียงเพิ่มขึ้นอีกหนึ่งเสียงเป็นเสียงชี้ขาด

**3. Nomination Committee**

To date, the Company has not yet set up a Nomination Committee, but is studying the procedures of the appointment process and determining the authority of the Nominating Committee. However, the Board of Directors is currently responsible for the nomination of appropriate candidates for the Executive or Director positions, to replace those retired by rotation or other reasons. The Board of Directors shall consider the candidates according to their knowledge, ability and experience deemed beneficial to the Company's business and operation.

**4. Remuneration Committee**

To date, the Company has not yet established a Remuneration Committee, but is studying the procedures of the appointment process and determining the authority of the Remuneration Committee. However, the Board of Directors has provided careful consideration in the establishment of Directors' remuneration, by considering the directors/ executives' remuneration in other listed companies from the same type of industry, and taken into account business expansion and profitability of the Company and duties and responsibilities of the Directors, before proposing to the Annual General Shareholders' Meeting for approval.

**5. Number of listed companies in which the Directors are eligible to hold the Director position**

The Board of Directors has not yet established a policy regarding the number of listed companies in which the Directors are eligible to hold the Director position, in which the strict policy may cause loss of qualified Directors with knowledge and expertise, who are beneficial to the Company. However, the Directors of the Company do not hold the Director position in more than 5 other listed companies.

**6. Segregation of Duties between the Board of Directors and the Management**

The Company has segregated the duties and responsibilities of the Board of Directors from those of the Management in an explicit manner. The Directors are responsible for the establishment of policies and supervisory of the Management performance at the policy level; while the Management is responsible for management activities in several different areas to ensure conformity to the established policies. As such, the Chairman and the President must be 2 separate individuals, and both positions must have been through selection process by the Board of Directors to ensure the most appropriate individuals for the positions. Moreover, the Board of Directors is responsible for the establishment of succession plan for the top Executive positions.

The Chairman must have in possession the quality of independence; must not hold the Executive Director position; must not take part in the management of the Company; and must not be an authorized Director, to ensure explicit segregation of overall policy-making and supervisory duties from the management of the Company.

Top Executives of the Company shall be assigned with duties and responsibilities, in order to perform under the established policies; hold themselves responsible for the overall outcome; control expenses and budget within the limit approved and indicated in the annual budget plan; perform as per human resource policy; rectify and find a solution for the problem or conflicts that may pose an impact upon the company; and maintain the effectiveness of communication process with all related parties.

**7. Board of Directors' Meeting**

The Directors must attend the Board of Directors' Meeting on a regular basis, in order to acknowledge and unanimously make decisions in regards to the Company's operation. Normally, there are approximately 4 Board of Directors' Meetings per year, each with agendas clearly set in advance. Extra meetings may also be called upon in the case of important or urgent matters.

The Chairman and President shall cooperatively establish the agendas for each Meeting, and consider the issues to add into each agenda of the Board of Directors' Meeting, while providing opportunities to each Director to propose issues for consideration as an agenda.

In year 2013, a total of 4 Board of Directors' Meetings were held, all of which had been set in advance. Letters of Invitation along with the agendas and supporting materials were sent to all of the Directors prior to the Meeting, to allow ample time for the Directors to study the information.

In consideration of each matter, the Chairman of the Board of Directors who is also the Chairman of the Meeting shall provide the opportunity to the Directors to share their independent opinions. Majority voting rule shall be applied during each Board of Directors' Meeting, with one vote per one Director, and Directors who are stakeholders to abstain from attending the Meeting and/or from exercising the rights to vote for such matter. If the votes are tied, the Chairman of the Meeting shall cast the vote to determine the final outcome.

ในการประชุมคณะกรรมการบริษัท ฝ่ายจัดการได้เข้าร่วมประชุมด้วยเพื่อให้ข้อมูลที่เป็นประโยชน์และรับทราบนโยบายโดยตรง เพื่อให้สามารถนำไปปฏิบัติได้อย่างมีประสิทธิภาพ เว้นแต่ในบางวาระที่เป็นการประชุมเฉพาะคณะกรรมการ

นอกจากนี้ คณะกรรมการบริษัท ให้ความสำคัญเรื่องจัดการเกี่ยวกับความขัดแย้งด้านผลประโยชน์ ของผู้เกี่ยวข้องอย่างรอบคอบ เป็นธรรม และโปร่งใส รวมทั้งมีการเปิดเผยข้อมูลในเรื่องดังกล่าวอย่างครบถ้วน ในกรณีที่กรรมการบริษัทฯ คนหนึ่งคนใดมีส่วนได้เสียกับผลประโยชน์เกี่ยวกับเรื่องที่มีการพิจารณา กรรมการที่มีส่วนได้เสียจะต้องไม่มีส่วนร่วมในการตัดสินใจในเรื่องนั้น

เมื่อสิ้นสุดการประชุม เลขานุการบริษัท เป็นผู้ทำหน้าที่จัดทำรายงานการประชุมเสนอให้ที่ประชุมคณะกรรมการบริษัท รับรองในวาระแรกของการประชุมครั้งถัดไป และให้ประธานกรรมการบริษัท ลงลายมือชื่อรับรองความถูกต้อง ทั้งนี้ กรรมการบริษัทฯ สามารถแสดงความคิดเห็นขอแก้ไขเพิ่มเติมรายงานการประชุมให้มีความละเอียดถูกต้องมากที่สุดได้ รายงานการประชุมที่ประชุมรับรองแล้วจะถูกจัดเก็บที่สำนักงานกรรมการผู้จัดการ

## 8. เลขานุการบริษัท

การประชุมคณะกรรมการครั้งที่ 3/2551 ซึ่งประชุมเมื่อวันที่ 14 สิงหาคม 2551 ได้มีมติแต่งตั้ง น.ส. สุดาลักษณ์ เบจวานะกุล ผู้จัดการฝ่ายธุรกิจหลักทรัพย์ ทำหน้าที่เป็นเลขานุการบริษัท โดยมีหน้าที่ความรับผิดชอบตามที่กำหนดในมาตรา 89/15 ของพระราชบัญญัติหลักทรัพย์และตลาดหลักทรัพย์ (ฉบับที่ 4) พ.ศ. 2551 รวมทั้งต้องปฏิบัติตามกฎหมาย และข้อบังคับของบริษัท มติคณะกรรมการ ตลอดจนมติที่ประชุมผู้ถือหุ้น ดังนี้

1. จัดทำและเก็บรักษาเอกสารดังต่อไปนี้
  - ทะเบียนกรรมการ
  - หนังสือนัดประชุมคณะกรรมการ รายงานการประชุมคณะกรรมการ และรายงานประจำปีของบริษัท
  - หนังสือนัดประชุมผู้ถือหุ้น และรายงานการประชุมผู้ถือหุ้น
2. เก็บรักษารายงานการมีส่วนได้เสียที่รายงานโดยกรรมการ หรือผู้บริหาร และจัดส่งสำเนารายงานการมีส่วนได้เสียตามมาตรา 89/14 ให้ประธานกรรมการ และประธานกรรมการตรวจสอบทราบภายใน 7 วันทำการนับแต่วันที่บริษัทได้รับรายงานนั้น
3. ดำเนินการอื่นๆ ตามที่คณะกรรมการกำกับตลาดทุนประกาศกำหนด

นอกจากนี้ เลขานุการบริษัท ยังมีหน้าที่อื่นตามที่บริษัทมอบหมายดังนี้

1. ในการให้คำแนะนำด้านกฎเกณฑ์ต่างๆ ที่เกี่ยวข้อง และข้อพึงปฏิบัติด้านการกำกับดูแลที่คณะกรรมการต้องทราบและปฏิบัติ
2. ทำหน้าที่ในการดำเนินการจัดประชุมคณะกรรมการบริษัทและการประชุมผู้ถือหุ้น
3. ติดต่อประสานงานกับหน่วยงานภายในบริษัท ให้ปฏิบัติตามมติคณะกรรมการบริษัทและมติที่ประชุมผู้ถือหุ้น
4. ติดต่อประสานงานกับหน่วยงานที่กำกับดูแล เช่น สำนักงานกำกับหลักทรัพย์และตลาดหลักทรัพย์ (กลต) ตลาดหลักทรัพย์แห่งประเทศไทย (ตลท) และดูแลการเปิดเผยข้อมูลและรายงานสารสนเทศต่อหน่วยงานที่กำกับดูแลและสาธารณชน ให้ถูกต้องครบถ้วนตามกฎหมาย
5. หน้าที่อื่นๆ ตามที่ได้รับมอบหมายจากบริษัท

## 9. แผนการสืบทอดตำแหน่ง

คณะกรรมการบริษัท เป็นผู้กำหนดนโยบายแผนการสืบทอดตำแหน่งกรณีที่กรรมการผู้จัดการหรือผู้บริหารระดับสูงไม่สามารถปฏิบัติหน้าที่ในตำแหน่งได้ เพื่อเป็นการเตรียมความพร้อมให้เกิดความมั่นใจว่าบริษัท มีการเตรียมทรัพยากรบุคคลของบริษัท ให้สามารถรับผิดชอบทดแทนกันได้

## 10. การปฐมนิเทศกรรมการ

กรรมการที่เข้ารับตำแหน่งใหม่ คณะกรรมการบริษัท ได้จัดให้มีการปฐมนิเทศเพื่อให้กรรมการใหม่ได้รับทราบนโยบายธุรกิจของบริษัทฯ รวมทั้งข้อมูลอื่นที่เกี่ยวข้อง เช่น โครงสร้างเงินลงทุน ผลการดำเนินงาน รวมทั้งกฎหมาย กฎเกณฑ์ต่างๆ พร้อมทั้งส่งมอบคู่มือสำหรับกรรมการ ซึ่งเป็นข้อมูลที่เป็นประโยชน์สำหรับการเป็นกรรมการ

## 11. จริยธรรมทางธุรกิจ

เพื่อแสดงถึงเจตนารมณ์ในการดำเนินธุรกิจอย่างโปร่งใส มีคุณธรรม มีความรับผิดชอบต่อผู้มีส่วนได้เสียทุกฝ่าย ตลอดจนสังคมและสิ่งแวดล้อม บริษัทฯ จึงได้กำหนดจรรยาบรรณของบริษัทฯ ขึ้น เพื่อให้คณะกรรมการ ผู้บริหาร พนักงานและลูกจ้างทุกคนใช้เป็นแนวทางที่ดีในการประพฤติปฏิบัติ ควบคู่ไปกับข้อบังคับและระเบียบของบริษัทฯ เพื่อปลูกฝังให้กรรมการ ผู้บริหาร และ พนักงานใช้วิจารณญาณ หรือใช้ดุลพินิจตัดสินใจในเรื่องต่างๆ ให้รอบคอบและถูกต้อง

The Management shall attend the Board of Directors' Meeting to provide useful information and be informed of the policy in a direct manner, in order to apply such policy to their performance in an efficient manner. The only exemption from participation is when the Meeting agenda is set exclusively for the Board of Directors.

The Board of Directors has also placed an importance upon the management of transactions with conflict of interest in the most discreet, equitable and transparent manner, with information thereof being disclosed in entirety. In the case that a Director is also a stakeholder and may possibly benefit from an issue in the agenda, such Director must abstain himself/herself from the decision making process of the issue.

At the end of the Meeting, the Secretary to the Company shall produce the Minutes of the Meeting in order to propose for approval in the first agenda of the following Board of Directors' Meeting, and to have the Chairman of the Board of Directors signed and certified the accuracy of the report. The Directors are allowed to issue opinions and request for additional items to or correction of the Minutes of the Meeting, in order to ensure utmost accuracy. The Minutes of the Meeting that has been acknowledged and certified shall be archived in the Office of the President.

#### 8. Secretary to the Company

According to the Board of Directors Meeting 3/2008 on 14<sup>th</sup> August 2008, the Board of Directors has passed a resolution to appoint Ms. Sudaluck Browvanakul, Security Division Management, as a Secretary to the Company. The duties and responsibilities of the Secretary to the Company are according to Section 89/15 of Securities and Exchange Act (No. 4) B.E. 2551 (2008) as well as complying with the laws and regulations of the Company, Board of Directors and resolutions of the shareholders' meeting as followings:

1. Preparing and keeping the following documents:
  - A. a register of directors;
  - B. a notice calling a director meeting, minute of the meeting of the board of directors and an annual report of the company;
  - C. a notice calling a shareholder meeting and minutes of the shareholders' meeting;
2. Keeping a report on interest filed by a director or an executive and submitting a copy of the report on interest in accordance with Section 89/14 to Chairman and Chairman of Audit Committee within 7 days of receipt of the mentioned report;
3. Performing any other acts as specified in the notification of the Capital Market Supervisory Board.

In addition, the Secretary to the Company has other responsibilities as followings:

1. To provide advice on the rules and regulations deemed crucial for the Board of Directors to acknowledge and abide by;
2. Arrange for the Board of Directors' Meetings and Annual General Shareholders' Meeting;
3. Coordinate with other departments in the Company to comply with the Board of the Directors and the resolutions of the Shareholders' Meeting;
4. Coordinate with regulatory agencies such as the Securities and Exchange Commission (SEC) and the Stock Exchange of Thailand (SET) to regulate the information disclosure and report the disclosure to the mentioned agencies in accordance with the law.
5. Other duties as assigned.

#### 9. Succession Plan

The Board of Directors is responsible for the establishment of succession plan, in the case that the President or any top Executives are unable to perform their duties properly according to their positions. This plan is devised as reassurance for all parties concerned that the Company is always prepared in regards to human resources. The responsibilities are readily replaced, through transfer of duties and responsibilities deemed appropriate, in order to allow the top Executives in each line of business the opportunity to acquire knowledge in several business lines, and hence, to be able to replace each other at all times.

#### 10. Director Orientation

The Board of Directors has arranged for an orientation for newly appointed Directors to attend and acquire knowledge on the Company's business policies as well as other related information namely investment structure and related rules and regulations, together with the distribution of Director's Manual that provides valuable detail and information for those assuming a Director position.

#### 11. Business Ethics

In declaring its intention to operate in the most transparent, ethical and accountable manner to the stakeholders, society and environment, the Company has established the guideline on ethics for the Board of Directors, Executives, employees and staff of all levels to follow concurrently with the Articles of Association of the Company, in order to encourage the Directors, Executives, employees and staff to make their judgment and decision dutifully and correctly.

## การดูแลการใช้ข้อมูลภายใน

บริษัทฯ มีนโยบายกำกับดูแลเพื่อป้องกันกรรมการและผู้บริหารนำข้อมูลภายในของบริษัทฯ ไปใช้ประโยชน์ส่วนตัวโดย

1. การใช้ข้อมูลภายในต้องอยู่ในกรอบที่ถือเป็นหน้าที่และความรับผิดชอบที่ตนได้รับมอบหมายเท่านั้น
2. ห้ามมิให้กรรมการ ผู้บริหารรวมถึงคู่สมรสและบุตรที่ยังไม่บรรลุนิติภาวะของบุคคลดังกล่าวนำข้อมูลภายในของบริษัทฯ ที่ยังไม่ได้เปิดเผยต่อสาธารณชนไปใช้เพื่อประโยชน์ส่วนตัวซึ่งรวมถึงเพื่อการซื้อขายหลักทรัพย์ ทั้งนี้ ห้ามมิให้บุคคลที่ล่วงรู้ข้อมูลภายในและยังมิได้เปิดเผยข้อมูลดังกล่าวต่อสาธารณชนทำการซื้อขายหลักทรัพย์ที่ออกโดยบริษัทฯ ในช่วงเวลา 1 เดือนก่อนที่ข้อมูลดังกล่าวจะเปิดเผยสู่สาธารณชน
3. ห้ามมิให้กรรมการ/ผู้บริหารหรือหน่วยงานที่ได้รับข้อมูลภายในเปิดเผยข้อมูลภายในแก่บุคคลภายนอก หรือบุคคลที่ไม่มีหน้าที่เกี่ยวข้อง
4. ดูแลให้กรรมการ/ผู้บริหารรายงานการเปลี่ยนแปลงการถือหลักทรัพย์ต่อสำนักงานคณะกรรมการกำกับหลักทรัพย์และตลาดหลักทรัพย์ ตามมาตรา 59 แห่งพระราชบัญญัติหลักทรัพย์และตลาดหลักทรัพย์ พ.ศ. 2535

## Supervision of Internal Information

The Company has established a supervision policy to prevent Directors and Executives from exploitation of the Company's internal information for their own benefits as follows:

1. Directors or Executives are permitted to use the internal information related to the their assigned duties and responsibilities only,
2. Directors as well as their spouses and children under legal age are prohibited from disseminating undisclosed internal information to the public for their own interest and for stock trading purpose. In addition, individuals with knowledge of undisclosed internal information are prohibited from trading stocks issued by the Company within 1 month prior to information being released to the public,
3. Directors/Executives or any department with knowledge of internal information are prohibited from disclosing such information to outside or unrelated persons,
4. Ensuring that the Directors/Executives report any changes in shareholding status to the Securities and Exchange Commission, in accordance with Article 59 of the Securities and Exchange Act B.E. 2535 (1992).

# INTERNAL CONTROL AND RISK MANAGEMENT SYSTEM

## การควบคุมภายในและการบริหารความเสี่ยง

บริษัทฯ ให้ความสำคัญต่อระบบการควบคุมภายใน การบริหารความเสี่ยง และการกำกับดูแลผลการดำเนินงานของบริษัทฯ ซึ่งเป็นกระบวนการปฏิบัติงานที่ปฏิบัติเป็นขั้นตอนอย่างต่อเนื่องของเจ้าหน้าที่ทุกคนของบริษัทฯ ตั้งแต่ผู้บริหาร และพนักงานทุกคนที่มีบทบาทและความรับผิดชอบร่วมกัน โดยจัดให้มีระบบการควบคุมภายในที่เพียงพอและเหมาะสม เพื่อให้มั่นใจอย่างสมเหตุสมผลว่าผลการดำเนินงานของทุกหน่วยงานภายในบริษัทฯ มีความสอดคล้องและสามารถบรรลุเป้าหมายตามที่คณะกรรมการได้กำหนดไว้โดยจัดให้มีสำนักงานตรวจสอบภายในซึ่งเป็นหน่วยงานอิสระที่รายงานตรงต่อคณะกรรมการตรวจสอบทำหน้าที่ประเมินการควบคุมภายในตามแผนการตรวจสอบประจำปี โดยพิจารณาจากปัจจัยเสี่ยงที่เกี่ยวข้องซึ่งผ่านการอนุมัติจากคณะกรรมการตรวจสอบ รวมทั้งสนับสนุนให้เกิดระบบการบริหารความเสี่ยงและการให้คำแนะนำทางด้านต่างๆ เพื่อให้เชื่อมั่นได้ว่าการปฏิบัติงานของบริษัทฯ จะบรรลุผลสำเร็จตามวัตถุประสงค์ที่กำหนดไว้ โดยสำนักงานตรวจสอบภายในได้ยึดถือมาตรฐานการปฏิบัติงานตามวิชาชีพการตรวจสอบภายใน (Standard for the Professional Practice of Internal Auditing) เป็นกรอบหรือแนวทางในการปฏิบัติงานที่มุ่งเน้นให้มีการปฏิบัติงานโดยมีความเป็นอิสระ เที่ยงธรรม และสอดคล้องกับมาตรฐานสากล และให้ความสำคัญต่อคุณภาพของงานตรวจสอบ

สรุปสาระสำคัญของระบบการควบคุมภายใน และการตรวจสอบภายในของบริษัทฯ ได้ดังนี้

### คณะกรรมการตรวจสอบ:

ทำหน้าที่พิจารณาความเพียงพอของระบบการควบคุมภายในของบริษัทฯ โดยทบทวนผลการปฏิบัติงานของสำนักงานตรวจสอบภายในและผู้สอบบัญชีอิสระของบริษัทฯ อย่างต่อเนื่อง เน้นการพิจารณาความเพียงพอและความเหมาะสมของระบบการควบคุมภายในตามแนวทางที่ตลาดหลักทรัพย์แห่งประเทศไทยกำหนด ควบคุมการปฏิบัติงานตามกฎหมาย ระเบียบ ข้อบังคับ และนโยบายต่างๆ ที่เกี่ยวข้อง หากคณะกรรมการตรวจสอบมีข้อเสนอแนะหรือพบข้อบกพร่องที่เป็นสาระสำคัญจะรายงานต่อคณะกรรมการบริษัทฯ เพื่อให้มีการปรับปรุงแก้ไขต่อไป

### สำนักงานตรวจสอบภายใน:

หน้าที่ที่ตรวจสอบการปฏิบัติงานของหน่วยงานต่างๆ ตามแผนการตรวจสอบประจำปี และตามที่ได้รับมอบหมายจากคณะกรรมการตรวจสอบ โดยใช้หลักเกณฑ์การพิจารณาความสำคัญตามความเสี่ยงของกระบวนการทางธุรกิจหรือกระบวนการทำงาน รวมทั้งให้คำปรึกษา แนะนำแก่ฝ่ายบริหารของแต่ละหน่วยงานในการปรับปรุงระบบการควบคุมภายใน ซึ่งรวมถึงระเบียบวิธีปฏิบัติเพื่อเพิ่มประสิทธิภาพและประสิทธิผลในการดำเนินงานของบริษัทฯ

### ระบบการควบคุมการปฏิบัติงานของฝ่ายบริหาร:

บริษัทฯ มีการกำหนดขอบเขตอำนาจหน้าที่และวงเงินอนุมัติของฝ่ายบริหารแต่ละระดับไว้อย่างชัดเจน เป็นลายลักษณ์อักษร มีการแบ่งแยกหน้าที่ความรับผิดชอบระหว่างหน้าที่อนุมัติ หน้าที่บันทึกรายการบัญชี และหน้าที่ในการดูแลจัดเก็บทรัพย์สิน ออกจากกันโดยเด็ดขาด โดยสำนักงานตรวจสอบภายในทำหน้าที่สอบทานการปฏิบัติงานให้เป็นไปตามระเบียบ ข้อบังคับของบริษัทฯ ในกรณีที่บริษัทฯ มีการทำธุรกรรมกับกรรมการ ผู้ถือหุ้น รายใหญ่ ผู้บริหาร หรือผู้ที่เกี่ยวข้องกับบุคคลดังกล่าว บริษัทฯ มีมาตรการให้คณะกรรมการตรวจสอบพิจารณาให้ความเห็นก่อนทำรายการ และจะเปิดเผยรายการระหว่างกันไว้ในหมายเหตุประกอบงบการเงินของบริษัทฯ

# INTERNAL CONTROL AND RISK MANAGEMENT SYSTEM

## การควบคุมภายในและการบริหารความเสี่ยง

The Company has placed an importance on the internal control system, risk management system and the supervision of the Company's operation, all of which have been continuously followed and progressed by every personnel of the Company, from the Executives to employees of all levels who share common duties and responsibilities to the Company. In doing so, the Company has arranged for an adequate and suitable internal control system to ensure that the operations performed by and the outcomes from each and every department of the Company are in sync and able to meet the objectives set by the Board of Directors. The Internal Audit Office has, therefore, been established as an independent unit that reports directly to the Audit Committee. The Internal Audit Office shall examine and evaluate the internal control activities as per the established annual internal audit plan, by considering the related risk factors, as approved by the Audit Committee. In addition, the Internal Audit Office shall promote and monitor the risk management system and provide other information in order to ensure that the Company's objectives are accomplished. The Internal Audit Office has been adhering to the Standard for the Professional Practice of Internal Auditing, which is a framework or guideline set for the Company to follow and perform with independence, equitability, priority to audit quality, and in line with the international standard.

The essence of the Internal Control and Audit System can be summarized as follows:

### **Audit Committee:**

The duty of the Audit Committee is to consider the adequacy of the Internal Control System through regular review of performance by the Internal Audit Office and the Company's Auditor. Emphasis must be made on the adequacy and suitability of the Internal Audit System according to the guideline set out by the Stock Exchange of Thailand; and ensuring conformity to related laws, rules, regulations and policies. Should the Audit Committee need to provide recommendations or discover any deficiency deemed material, the Audit Committee shall report to the Board of Directors for the purpose of rectification and improvement.

### **Internal Audit Office:**

Internal Audit Office is responsible for the examination of each and every departmental operation, in accordance with the annual audit plan and as assigned by the Audit Committee. Internal Audit Office shall prioritize the cases according to the risk level associated with the business process or working process in each case, and to provide advice and recommendations to the management of each department in order to improve its internal control system, which includes the provision of operational technique that will help to increase the Company's efficiency and productivity.

### **Management Performance Supervisory System:**

The Company has established the scope of duties and responsibilities as well as approved budget for each level of the management clearly in writing. Duties and responsibilities have been segregated in an explicit manner, for example, duties concerning approval process, accounting entries and asset repository are resolutely segregated. The Internal Audit Office shall review the performance and ensure that it progresses in line with the Articles of Association of the Company. In the case that the Company has entered into a transaction with a Director, major shareholder, Executive or any other related person thereof, the Company has issued a measure for the Board of Directors to consider and issue opinions before the transaction is carried out, and such connected transaction shall be disclosed in the Notes to Financial Statement.

**การบริหารความเสี่ยง:**

บริษัทฯ ไม่มีคณะกรรมการบริหารความเสี่ยง แต่มีการประเมินความเสี่ยงโดยคณะทำงาน IMCR (Incident Management and Crisis Resolution: IMCR) มีประธานเจ้าหน้าที่ฝ่ายปฏิบัติการ (COO) ทำหน้าที่เป็นประธานคณะทำงานในการประเมินความเสี่ยง คณะทำงาน IMCR จะคำนึงถึงความเปลี่ยนแปลงของสภาวะแวดล้อมทั้งภายนอกและภายในที่อาจก่อให้เกิดความเสี่ยงและมีผลกระทบต่อบริษัทฯ มีการวิเคราะห์ถึงผลกระทบของความเสี่ยงนั้นๆ และโอกาสที่ความเสี่ยงนั้นๆ จะเกิดขึ้น ติดตามตลอดจนกำหนดมาตรการเพื่อลดความเสี่ยงให้อยู่ในระดับที่เหมาะสม โดยในทางปฏิบัติแต่ละหน่วยงานจะบริหารงานโดยนำความเสี่ยงมาประเมินและทำการแก้ไขในระดับการทำงานปกติ และคณะทำงาน IMCR จะมีการประชุมเพื่อติดตามการปฏิบัติงานของแต่ละหน่วยงาน โดยกรรมการตรวจสอบและสำนักงานตรวจสอบภายในจะสอบทานและประเมินความเหมาะสมในการดำเนินงานของแต่ละหน่วยงานเพื่อควบคุมความเสี่ยงให้อยู่ในระดับที่เหมาะสมและยอมรับได้

**การควบคุม:**

บริษัทฯ มีการกำหนดมาตรการและแนวทางการปฏิบัติไว้อย่างชัดเจน โดยกำหนดเป็นคำสั่ง ระเบียบในการปฏิบัติ อำนาจการอนุมัติ และวิธีการปฏิบัติงาน เพื่อให้ผู้บริหารและพนักงานทุกระดับต้องปฏิบัติตามแนวทางเดียวกัน ไม่มีการปฏิบัติที่ผิดกฎหมาย ระเบียบข้อบังคับ หรือ คำสั่งในสาระสำคัญ

**สารสนเทศและการสื่อสารข้อมูล:**

บริษัทฯ ได้ปรับปรุงระบบเทคโนโลยีสารสนเทศ เพื่อพัฒนาระบบงานให้มีประสิทธิภาพ และเชื่อมโยงทั้งองค์กร และสื่อสารข้อมูลดังกล่าวไปยังผู้ที่เกี่ยวข้อง โดยนำระบบซอฟต์แวร์ Enterprise Resources Planning (ERP) ของ SAP ECC 6.0 มาใช้แทนระบบเดิม โดยได้เริ่มใช้งานจริงเมื่อเดือนมิถุนายน 2554

ระบบดังกล่าวจะมีการรายงานข้อมูลแบบ Real Time เพื่อให้การตัดสินใจในการบริหารจัดการของฝ่ายจัดการได้มีข้อมูลที่เพียงพอต่อการตัดสินใจ ใช้นโยบายบัญชีตามหลักการบัญชีที่รับรองทั่วไปและเหมาะสมกับลักษณะธุรกิจของบริษัทฯ โดยมีการเปิดเผยข้อมูลอย่างเพียงพอในหมายเหตุประกอบงบการเงินของบริษัทฯ ซึ่งผ่านการตรวจสอบโดยผู้สอบบัญชีรับอนุญาตจากภายนอก และผ่านการสอบทานจากคณะกรรมการตรวจสอบ

การสื่อสารระหว่างผู้บริหาร และผู้ปฏิบัติงานหรือระหว่างหน่วยงานด้วยกันให้เกิดความเข้าใจและรวดเร็วในการปฏิบัติงานผ่านช่องทาง Electronic Mail และ Internet

**การติดตามและประเมินผล:**

บริษัทฯ จัดให้มีการรายงานผลการดำเนินงานเป็นประจำทุกเดือน เพื่อเป็นการติดตามเป้าหมาย มีการประเมินการควบคุมภายในและมีการตรวจสอบการปฏิบัติงานของหน่วยงานต่างๆ โดยสำนักงานตรวจสอบภายใน ซึ่งจะรายงานตรงต่อคณะกรรมการตรวจสอบเป็นประจำทุกไตรมาส

นอกจากนี้ ผู้สอบบัญชีภายนอกของบริษัทฯ ยังได้มีการประเมินประสิทธิภาพของระบบการควบคุมภายในด้านบัญชีของบริษัทฯ โดยสรุปว่าผู้สอบบัญชีไม่พบข้อบกพร่องของระบบการควบคุมภายในด้านบัญชีที่จะมีผลกระทบต่อความเป็นสาระสำคัญต่อการแสดงความคิดเห็นต่องบการเงินสำหรับปีสิ้นสุดวันที่ 31 ธันวาคม 2556

**Risk Management System:**

The Company has not yet appointed The Risk Management Committee however, company has appointed the IMCR (Incident Management and Crisis Resolution) team to perform the risk assessment activities, with the COO as the Chairman of the working team. In performing risk assessment, the IMCR shall take into account the changes in the surrounding conditions, both outside and inside the Company, that may possibly create risks and impact upon the Company. Analysis of the impact that may incur from such risks as well as chances that the same risks may reemerge shall be performed, with continuous follow-up activities in order to eventually issue a measure to mitigate and control the risks at an appropriate level. As such, each and every department shall perform its management activity together with risk assessment and rectification alongside its normal operational routine. Concurrently, the IMCR team shall call for a meeting to follow up on each department's operation, with Audit Committee members and Internal Audit Office performing the review and evaluating the suitability of each department's operational process, in order to control the risk level within an appropriate and acceptable level.

**Control System:**

The Company has established an operational measure and guideline, with clear instructions in the forms of an order, regulation, authorization and method of operation, in order for the Executives and staff of all levels to follow strictly and in the same direction.

**Information Technology and Communication:**

The Company has developed and improved its information technology system to ensure efficiency; complete network for the entire organization; and the ability to communicate such information to other related parties. This has been done by replacing the previously utilized software with Enterprise Resources Planning (ERP) by SAP ECC 6.0, effective by June 2011.

This system will be equipped with real-time reporting system, which will provide the Board of Directors and Executives with adequate and reliable information to make the decisions regarding the management and administration of the Company; and the use of accounting policy that is appropriate for the nature of business of the Company and in line with the Generally Accepted Accounting Principles. Sufficient information shall be disclosed in the Notes to Financial Statement, which shall be examined by Certified Public Accountant and reviewed by the Audit Committee.

Communication between the management and operation team or between sections creates better understanding and expedition via e-mail and internet.

**Follow-up and Evaluation:**

The Company has arranged for a monthly report on operating progress, in order to monitor the Company's achievement of its objectives; evaluate the internal control activities; and perform departmental inspection by the Internal Audit Office. All of which shall be reported to the Audit Committee on a quarterly basis.

Furthermore, the Company's Auditor has evaluated the efficiency of the Company's internal control system in the accounting section, and concluded that the internal control system of the Company's accounting department shows no sign of deficiency deemed material to present any impact upon the opinion on the financial statements ending 31 December 2013.

# SUMMARY PROFILE OF THE DIRECTORS AND MANAGEMENT

รายละเอียดเกี่ยวกับผู้บริหารและผู้มีอำนาจควบคุม ของบริษัท ณ วันที่ 31 ธันวาคม 2556

## พลเอก วิชาญ กุลละวณิชย์

Gen.Charan Kullavanijaya

ตำแหน่ง :

กรรมการอิสระ/ประธานกรรมการ

อายุ (ปี) : 78

คุณวุฒิทางการศึกษา :

- โรงเรียนเสนาธิการทหารบก
- โรงเรียนเสนาธิการทหารบก สหรัฐอเมริกา
- ประกาศนียบัตร คณะพัฒนาการเศรษฐกิจ สถาบันบัณฑิตพัฒนบริหารศาสตร์ (นิด้า)
- วิทยาลัยป้องกันราชอาณาจักร รุ่น 30

สัดส่วนการถือหุ้นในบริษัท : - ไม่มี -

ความสัมพันธ์ทางครอบครัวระหว่างผู้บริหาร : - ไม่มี -

ประสบการณ์การทำงาน :

- ราชองครักษ์พิเศษ
- อดีตเลขาธิการสภาความมั่นคงแห่งชาติ
- อดีตสมาชิกวุฒิสภา
- อดีตรองประธานสภานิติบัญญัติแห่งชาติ คนที่ 1
- สำนักงานเลขาธิการสภานิติบัญญัติแห่งชาติ

Position :

Independent Director / Chairman

Age (years) : 78

Education :

- The Command and General Staff College, Royal Thai Army, Bangkok
- The Command and General Staff College, Fort Leavenworth, Kansas, U.S.A.
- Diploma on Economic Development,  
The National Institute of Development Administration (NIDA)
- The National Defense College, Bangkok

% of shareholding : - None -

Family Relationship of Management Team : - None -

Experience :

- Special ADC to H.M. the King
- Former Secretary General of the National Security Council,  
Office of the Prime Minister
- Former Senator, Member of the Senate
- Former First Vice President,  
The National Legislative Assembly

ณ วันที่ 31 ธันวาคม 2556

as of 31 December 2013

## ร้อยตรี ไพโรจน์ รัตกุล Sec.Lt.Phairoch Rattakul

### ตำแหน่ง :

กรรมการผู้จัดการ/  
กรรมการผู้มีอำนาจลงนาม  
อายุ (ปี) : 81

### คุณวุฒิทางการศึกษา :

- ปริญญาตรีเศรษฐศาสตร์, Bristol University, England

### สัดส่วนการถือหุ้นในบริษัท :

22.118% หรือ 44,062,720 หุ้น (รวมคู่สมรส)

### ความสัมพันธ์ทางครอบครัวระหว่างผู้บริหาร :

เป็นบิดาของนางปาริยา จีระพันธ์ และ พล.ต.พัชร รัตกุล

เป็นพี่ชายของนางยุพเรศ เทียงธรรม

### ประสบการณ์การทำงาน :

- 2521 - ปัจจุบัน กรรมการผู้จัดการ  
บริษัท หาดทิพย์ จำกัด (มหาชน)
- 2550 - ปัจจุบัน กรรมการ  
บริษัท มีเพียงพอ จำกัด
- 2555 - ปัจจุบัน กรรมการผู้จัดการ  
บริษัท เซ้าเทิร์น ร็อคส์ จำกัด
- 24 ต.ค.2549 - 6 ก.พ. 2550 ที่ปรึกษานายกรัฐมนตรี สำนัคนายกรัฐมนตรี

### Position :

Chief Executive Officer/  
Authorized Directors  
Age (years) : 81

### Education :

- Bachelor of Economics, Bristol University, England

### % of shareholding :

22.118 % or 44,062,720 shares (including spouse)

### Family Relationship of Management Team :

- Father of Mrs. Pariya Chirabandhu & Maj. Gen. Patchara Rattakul
- Brother of Mrs. Yupares Thiengtham

### Experience :

- 1978 - present Chief Executive Officer,  
Haad Thip Public Company Limited.
- 2007 - present Director,  
Rich Enough Co., Ltd
- 2012 - present Director,  
Southern Rocks Co., Ltd
- 24 Oct. 2006 - 6 Feb. 2008 Advisor to the Prime Minister,  
Office of the Prime Minister

ณ วันที่ 31 ธันวาคม 2556

as of 31 December 2013

## นายประทีป ประทีปเสนา Mr. Prakrit Pradipasen

ตำแหน่ง :

กรรมการอิสระ/  
ประธานกรรมการตรวจสอบ

อายุ (ปี) : 72

คุณวุฒิทางการศึกษา :

• MBA. Wayne State University, Detroit, Michigan, U.S.A.

สัดส่วนการถือหุ้นในบริษัท : 0.02% หรือ 26,500 หุ้น (รวมคู่สมรส)

ความสัมพันธ์ทางครอบครัวระหว่างผู้บริหาร : - ไม่มี -

ประสบการณ์การทำงาน :

ปัจจุบัน : ประธานกรรมการ

• บริษัท ผลิตภัณฑ์ตราเพชร จำกัด (มหาชน)

ปัจจุบัน : ประธานกรรมการ / กรรมการอิสระ

• บริษัท เอเชีย มาร์ีน เซอร์วิสเซส จำกัด (มหาชน)

ปัจจุบัน : ประธานกรรมการ/กรรมการอิสระ/ประธานกรรมการสรรหาและบริษัทภิบาล

• บริษัท ดี เอราวัณ กรุ๊ป จำกัด (มหาชน)

ปัจจุบัน : กรรมการอิสระ/ประธานกรรมการตรวจสอบ/กรรมการสรรหา

และกำหนดค่าตอบแทน

• บริษัท.ศุภาลัย จำกัด (มหาชน)

ปัจจุบัน : กรรมการอิสระ/กรรมการตรวจสอบ

• บริษัท ชัสโก้ จำกัด (มหาชน)

ปัจจุบัน : กรรมการ

• บริษัท มายเรียต วัสดุ จำกัด

การอบรมที่จัดโดยสมาคมส่งเสริมสถาบันกรรมการบริษัทไทย (IOD)

Director Accreditation Program Class 1/2003 (DAP 1/2003)

Position :

Independent Director /

Chairman of the Audit Committee

Age (years) : 72

Education :

• MBA. Wayne State University, Detroit, Michigan, U.S.A.

% of shareholding : 0.02 % or 26,500 shares (including spouse)

Family Relationship of Management Team : - None -

Experience :

Present : Chairman

• Diamond building Products Public Company Limited

Present : Chairman/ Independent Director

• Asia Marine Service Public Company Limited

Present : Chairman/ Independent Director/ Nominating and  
Corporate Governance Committee Chairman

• The Erawan Group Public Company Limited

Present : Director/ Audit Committee Chairman/ Nomination and  
Remuneration Committee Member

• Supalai Public Company Limited

Present : Independent Director/ Audit Committee Member

• SUSCO Public Company Limited

Present : Director

• Myriad Materials Co., Ltd.

Thai Institute of Director Association (IOD)

Director Accreditation Program Class 1/2003 (DAP 1/2003)

ณ วันที่ 31 ธันวาคม 2556

as of 31 December 2013

## Mr. Philipp Hugo Gutsche

ตำแหน่ง :

กรรมการ

อายุ (ปี) : 76

คุณวุฒิทางการศึกษา :

- Bachelor of Commerce,  
University of Cape Town, South Africa

สัดส่วนการถือหุ้นในบริษัท :

0.134% หรือ 266,058 หุ้น

ความสัมพันธ์ทางครอบครัวระหว่างผู้บริหาร : - ไม่มี -

ประสบการณ์การทำงาน :

ประธานกรรมการ

Coca-Cola SABCO (Pty) Ltd., South Africa

---

Position :

Director

Age (years) : 76

Education :

- Bachelor of Commerce,  
University of Cape Town, South Africa

% of shareholding :

0.134 % or 266,058 shares

Family Relationship of Management Team : - None -

Experience :

Chairman,

Coca-Cola SABCO (Pty) Ltd., South Africa

## Mr. Johan Willem Maarten Jansen

ตำแหน่ง :  
กรรมการอิสระ  
อายุ (ปี) : 56

คุณวุฒิทางการศึกษา :

- Marketing Degree, HEAO-GRONINGEN  
(Higher studies economics and administration)
- NIMA - C Certificate, NIMA  
(Highest marketing diploma in the Netherlands)

สัดส่วนการถือหุ้นในบริษัท : - ไม่มี -

ความสัมพันธ์ทางครอบครัวระหว่างผู้บริหาร : - ไม่มี -

ประสบการณ์การทำงาน :

- 1 ม.ค. 2550 - ปัจจุบัน Chief & Executive Officer,  
Coca - Cola China Industries Ltd., China
- ต.ค. 2541 - ธ.ค.2549 Managing Director and CEO,  
Coca - Cola SABCO, South Africa

Bahlsen Snacks Company :

- ก.ย. 2539 - ก.ย.2541 Managing Director and Chairman
- ต.ค. 2536 - ส.ค. 2539 Geschäftsführer Marketing & Sales
- ก.ค. 2536 - ต.ค. 2536 Geschäftsführer Marketing

---

Position :  
Independent Director  
Age (years) : 57

Education :

- Marketing Degree, HEAO-GRONINGEN  
(Higher studies economics and administration)
- NIMA - C Certificate, NIMA  
(Highest marketing diploma in the Netherlands)

% of shareholding : - None -

Family Relationship of Management Team : - None -

Experience :

- January 2007 - present Chief & Executive Officer,  
Coca-Cola China Industries Ltd., China
- October 2001 - December 2006 Managing Director and CEO,  
Coca-Cola SABCO, South Africa

Bahlsen Snacks Company :

- September 1996 - September 1998 Managing Director and Chairman
- October 1993 - August 1996 Geschäftsführer Marketing & Sales
- July 1993 - October 1993 Geschäftsführer Marketing

## Mr. Douglas Andrew Jacksonl

ตำแหน่ง :

กรรมการ

อายุ (ปี) : 54

คุณวุฒิทางการศึกษา :

- Undergraduate degree in Bachelor of Commerce,  
University of Pretoria, South Africa

สัดส่วนการถือหุ้นในบริษัท : - ไม่มี -

ความสัมพันธ์ทางครอบครัวระหว่างผู้บริหาร : - ไม่มี -

ประสบการณ์การทำงาน :

- พ.ศ. 2555 - ปัจจุบัน Chief Executive Officer (CEO),  
Coca - Cola SABCO, (Pty) Ltd.  
South Africa
- มี.ค. 2550 - ธ.ค. 2554 President,  
Coca-Cola Greater China & Korea,  
Shanghai, China
- ก.ย. 2548 - ก.พ. 2550 President,  
Coca-Cola South Pacific & Korea  
(Australia, South Korea, New Zealand  
and Islands) Sydney, Australia

---

Position :

Director

Age (years) : 54

Education :

- Undergraduate degree in Bachelor of Commerce,  
University of Pretoria, South Africa

% of shareholding : - None -

Family Relationship of Management Team : - None -

Experience :

- May 2012 - Present Chief Executive Officer (CEO),  
Coca-Cola SABCO, South Africa
- Mar. 2007 - Dec. 2011 President,  
Coca-Cola Greater China & Korea,  
Shanghai, China
- Sep. 2005 - Feb. 2011 President,  
Coca-Cola South Pacific & Korea  
(Australia, South Korea, New Zealand  
and Islands) Sydney, Australia

## นางยุพเรศ เทียงธรรม Mrs. Yupares Thiengtham

ตำแหน่ง :  
กรรมการ  
อายุ (ปี) : 77

คุณวุฒิทางการศึกษา :  
• เลขานุการและการพาณิชย์  
Bristol College of Commerce, England  
สัดส่วนการถือหุ้นในบริษัท :  
0.015% หรือ 30,120 หุ้น  
ความสัมพันธ์ทางครอบครัวระหว่างผู้บริหาร :  
เป็นน้องสาวของร้อยตรี ไพโรจน์ รัตตกุล  
เป็นอาของนางปรียา จีระพันธุ์ และ พล.ต.พัชร รัตตกุล  
ประสบการณ์การทำงาน :  
• ประสบการณ์ทำงานกับ บมจ.หาดทิพย์ 25 ปี  
และเกษียณอายุในตำแหน่งผู้จัดการฝ่ายสำนักงานกรรมการผู้จัดการ  
เมื่อวันที่ 31 ธันวาคม 2546

---

Position :  
Director  
Age (years) : 77

Education :  
• Certificate of Secretary and Commerce,  
Bristol College of Commerce, England  
% of shareholding :  
0.015% or 30,120 shares  
Family Relationship of Management Team :  
1. Sec.Lt.Phairoch Rattakul's sister  
2. Mrs. Pariya Chirabandhu's aunt  
3. Maj. Gen. Patchara Rattakul's aunt  
Experience :  
• Working experience with Haad Thip Plc. 25 years,  
retired from the Company as Deputy Managing Director on 31st December 2003

**นางสาวสมรลักษณ์ มหาสมิติ**  
Ms. Smornluk Mahasmiti

ตำแหน่ง :

กรรมการอิสระ/

กรรมการตรวจสอบ

อายุ (ปี) : 70

คุณวุฒิทางการศึกษา :

- ชั้นเตรียมอุดมศึกษา

โรงเรียนมัธยมสาธิต มศว.ประสานมิตร

สัดส่วนการถือหุ้นในบริษัท : - ไม่มี -

ความสัมพันธ์ทางครอบครัวระหว่างผู้บริหาร : - ไม่มี -

ประสบการณ์การทำงาน :

- ประสบการณ์ทำงานกับ บมจ.หาดทิพย์ 26 ปี  
และเกษียณอายุในตำแหน่งรองกรรมการผู้จัดการ เมื่อวันที่ 31 ธันวาคม 2547
- 2555 - ปัจจุบัน กรรมการ บริษัท เซ้าเทิร์น ร็อคส์ จำกัด

---

Position :

Independent Director/

Auditing Director

Age (years) : 70

Education :

- Srinakharin Wirot University Prasarnmit  
Demonstration School (Secondary)

% of shareholding : - None -

Family Relationship of Management Team : - None -

Experience :

- Working experience with Haad Thip Plc. 26 years,  
retired from the Company as Deputy Managing Director on 31st December 2004
- 2012 - present Director, Southern Rocks Co., Ltd

## นางปรียา จีระพันธุ์ Mrs. Pariya Chirabandhu

ตำแหน่ง :  
กรรมการผู้มีอำนาจลงนาม

อายุ (ปี) : 53

คุณวุฒิทางการศึกษา :

- ปริญญาตรีเศรษฐศาสตร์  
มหาวิทยาลัยบอสตัน ประเทศสหรัฐอเมริกา

สัดส่วนการถือหุ้นในบริษัท :

6.985% หรือ 13,916,147 หุ้น

(รวมคู่สมรสและบุตรที่ยังไม่บรรลุนิติภาวะ)

ความสัมพันธ์ทางครอบครัวระหว่างผู้บริหาร :

เป็นบุตรของร้อยตรี ไพโรจน์ รัตตกุล

เป็นพี่สาว พล.ต. พัชร รัตตกุล

เป็นหลานสาวของนางยุพเรศ เทียงธรรม

ประสบการณ์การทำงาน :

ประสบการณ์ทำงานกับ บมจ.หาดทิพย์ 27 ปี

- ตำแหน่งปัจจุบัน รองประธานเจ้าหน้าที่ฝ่ายปฏิบัติการอาวุโส
- 2550 - ปัจจุบัน กรรมการ บริษัท มีเพียงพอ จำกัด
- 2555 - ปัจจุบัน กรรมการ บริษัท เข้าเทิร์น ร็อคส์ จำกัด

การอบรมที่จัดโดยสมาคมส่งเสริมสถาบันกรรมการบริษัทไทย (IOD) :

- Director Accreditation Program (DAP) ปี 2549
- Role of the Compensation Committee - RCC รุ่น 15/2012

Position :

Authorized Director

Age (years) : 53

Education :

- Bachelor of Arts, Boston University, USA

% of shareholding :

6.985% or 13,916,147 shares

(Including spouse & children under age of 20 years)

Family Relationship of Management Team :

1. Sec.Lt.Phairoch Rattakul's daughter
2. Maj. Gen. Patchara Rattakul's sister
3. Mrs. Yupares Thiengtham's niece

Experience :

Working experience with Haad Thip Plc. 27 years

- Current position Senior Vice President
- 2007 - present Director, Rich Enough Co., Ltd.
- 2012 - present Director, Southern Rocks Co., Ltd

Thai Institute of Director Association (IOD) :

- Director Accreditation Program (DAP), Year 2006
- Role of the Compensation Committee - RCC (15/2012)

ณ วันที่ 31 ธันวาคม 2556

as of 31 December 2013

## นายอรรย เมธาพานิชย์ Mr. Yanyong Maethapanich

ตำแหน่ง :

กรรมการอิสระ/  
กรรมการตรวจสอบ

อายุ (ปี) : 49

คุณวุฒิทางการศึกษา :

- ปริญญาโทสาขาการบริหารธุรกิจ  
มหาวิทยาลัยสงขลานครินทร์

สัดส่วนการถือหุ้นในบริษัท :

- ไม่มี -

ความสัมพันธ์ทางครอบครัวระหว่างผู้บริหาร :

- ไม่มี -

ประสบการณ์การทำงาน :

- 2538 - ปัจจุบัน กรรมการผู้จัดการ  
บริษัท สำนักงานอินทิดิษฐ์ ซี.พี.เอ.จำกัด

การอบรมที่จัดโดยสมาคมส่งเสริมสถาบันกรรมการบริษัทไทย (IOD) :

- Director Accreditation Program (DAP) ปี 2548
- Role of the Compensation Committee – RCC รุ่น 15/2012

---

Position :

Independent Director /

Auditing Director

Age (years) : 49

Education :

- Master of Business Administration,  
Prince of Songkhla University

% of shareholding :

- None -

Family Relationship of Management Team :

- None -

Experience :

- Present Managing Director,  
Intadit C.P.A. Office Co.Ltd.

Thai Institute of Director Association (IOD) :

- Director Accreditation Program (DAP), Year 2005
- Role of the Compensation Committee – RCC (15/2012)

## พล.ต. พัชร รัตกุล Maj. Gen. Patchara Rattakul

ตำแหน่ง :  
กรรมการ  
อายุ (ปี) : 52

คุณวุฒิทางการศึกษา :

- ปริญญาโท ปริญญา การเมืองและเศรษฐศาสตร์  
St. John 's College, Oxford University, England

สัดส่วนการถือหุ้นในบริษัท :

5.211% หรือ 10,381,044 หุ้น

ความสัมพันธ์ทางครอบครัวระหว่างผู้บริหาร :

เป็นบุตรชายของร้อยตรี ไพโรจน์ รัตกุล

เป็นน้องชายของนางปรีญา จีระพันธุ์

เป็นหลานชายของนางยุพเรศ เทียงธรรม

ประสบการณ์การทำงาน :

- 2538 - 2552 ราชองครักษ์เวร
- 2546 - 2552 ที่ปรึกษาบริษัท หาดทิพย์ จำกัด (มหาชน)
- 2550 - ปัจจุบัน กรรมการ บริษัท มีเพียงพอ จำกัด
- 2552 - ปัจจุบัน ประธานเจ้าหน้าที่ฝ่ายปฏิบัติการ  
บริษัท หาดทิพย์ จำกัด (มหาชน)
- 2555 - ปัจจุบัน กรรมการ บริษัท เซ้าเทิร์น ร็อคส์ จำกัด

การอบรมที่จัดโดยสมาคมส่งเสริมสถาบันกรรมการบริษัทไทย (IOD) :

- Director Accreditation Program (DAP) ปี 2548

Position :  
Director  
Age (years) : 52

Education :

- M.A. Philosophy Politics and Economics  
St. John's College, Oxford University, UK

% of shareholding :

5.211% or 10,381,044 shares

Family Relationship of Management Team :

1. Sec. Lt. Phairoch Rattakul's son
2. Mrs. Pariya Chirabandhu's brother
3. Mrs. Yupares Thiengtham's nephew

Experience :

- 1995 - 2009 Royal Aide – de - Camp
- 2003 - 2009 Advisor, Haad Thip Public Company Limited
- 2007 - present Director, Rich Enough Co., Ltd.
- 2009 - present Chief Operating Officer,  
Haad Thip Public Company Limited
- 2012 - present Director, Southern Rocks Co., Ltd

Thai Institute of Director Association (IOD) :

- Director Accreditation Program (DAP), Year 2005

ณ วันที่ 31 ธันวาคม 2556

as of 31 December 2013

## หม่อมหลวงธิเชน ศรีธวัช M.L. Dhisana Sritavaj

ตำแหน่ง :

กรรมการ

อายุ (ปี) : 51

คุณวุฒิทางการศึกษา :

- ปริญญาโท สาขาวิศวกรรมบริหาร  
George Washington University, Washington DC, U.S.A.

สัดส่วนการถือหุ้นในบริษัท :

1.598% หรือ 3,183,807 หุ้น (รวมคู่สมรส)

ความสัมพันธ์ทางครอบครัวระหว่างผู้บริหาร :

- ไม่มี -

ประสบการณ์การทำงาน :

- 2552 - ปัจจุบัน ผู้จัดการทั่วไป  
บริษัท สุวรรณภูมิ มาร์เก็ตติ้ง จำกัด
  - 2552 - 2553 ผู้จัดการทั่วไป  
บริษัท ISEPA ASIA (Thailand) จำกัด
  - 2545 - 2551 ผู้อำนวยการฝ่ายการตลาด  
บริษัท ดันหญาไทย จำกัด
- บริษัท โทเทิล แอ็คเซ็ส คอมมูนิเคชั่น จำกัด :
- 2543 - 2545 ผู้อำนวยการ Regional Affairs Office Dpt.
  - 2541 - 2543 ผู้ช่วยผู้อำนวยการฝ่าย Corporate Strategic Unit.

Position :

Director

Age (years) : 51

Education :

- Master Degree (Engineering Management)  
George Washington University, Washington DC, USA

% of shareholding :

1.598% or 3,183,807 shares (including spouse)

Family Relationship of Management Team :

- None -

Experience :

- 2009 - present General Manager,  
Suvanabhumi Marketing Company Limited
- 2009 - 2010 General Manager,  
ISEPA ASIA (Thailand) Co.,Ltd.
- 2002 - 2008 Marketing Director,  
TON-YA-TAI Co., LTD.

Total Access Communication Public Company Limited :

- 2000 - 2002 Vice President for  
the Regional Affairs Office Dept.
- 1998 - 2000 Vice President for Corporate Strategic Unit

ณ วันที่ 31 ธันวาคม 2556

as of 31 December 2013

## นายดำรงรัช อภิบาลสวัสดิ์ Mr. Dumrongrugs Apibalsawasdi

ตำแหน่ง :  
กรรมการผู้มีอำนาจลงนาม  
อายุ (ปี) : 52

คุณวุฒิทางการศึกษา :  
• ปริญญาตรีรัฐศาสตร์  
จุฬาลงกรณ์มหาวิทยาลัย  
สัดส่วนการถือหุ้นในบริษัท :  
- ไม่มี -  
ความสัมพันธ์ทางครอบครัวระหว่างผู้บริหาร :  
- ไม่มี -  
ประสบการณ์การทำงาน :  
ประสบการณ์ทำงานกับ บมจ.หาดทิพย์ 24 ปี  
• ตำแหน่งปัจจุบัน รองประธานเจ้าหน้าที่ฝ่ายปฏิบัติการ

---

Position :  
Authorized Director  
Age (years) : 52

Education :  
• Bachelor of Politics,  
Chulalongkorn University  
% of shareholding :  
- None -  
Family Relationship of Management Team :  
- None -  
Experience :  
Working experience with Haad Thip Plc. 24 years  
• Current position Vice President

## นายเทกิง กาญจนะ Mr. Takerng Kanchana

ตำแหน่ง :

ผู้อำนวยการโรงงาน

อายุ (ปี) : 58

คุณวุฒิทางการศึกษา :

- ปริญญาตรีวิศวกรรมศาสตร์ สาขาเครื่องกล  
จุฬาลงกรณ์มหาวิทยาลัย
- ปริญญาโทพัฒนบริหารศาสตร์ (รัฐประศาสนศาสตร์)  
สถาบันบัณฑิตพัฒนบริหารศาสตร์ (นิด้า)

สัดส่วนการถือหุ้นในบริษัท :

0.018% หรือ 34,998 หุ้น(รวมคู่สมรส)

ความสัมพันธ์ทางครอบครัวระหว่างผู้บริหาร :

- ไม่มี -

ประสบการณ์การทำงาน :

ประสบการณ์ทำงานกับ บมจ.หาดทิพย์ 33 ปี

- ตำแหน่งปัจจุบัน ผู้อำนวยการโรงงาน

---

Position :

Plant Director

Age (years) : 58

Education :

- Bachelor of Engineering,  
Chulalongkorn University
- Master of public Administration,  
National Institute of Development Administration (NIDA)

% of shareholding :

0.018% or 34,998 shares (include spouse)

Family Relationship of Management Team :

- None -

Experience :

Working experience with Haad Thip Plc. 33 years

- Current position Plant Director

## นายศักดิ์ชาย สักดิ์ภักดิ์เจริญ

Mr. Sukchai Sukpukdeecharoen

ตำแหน่ง :

ผู้อำนวยการเทคนิค

อายุ (ปี) : 59

คุณวุฒิทางการศึกษา :

- Master of Industrial Engineering  
California Polytechnic State University, San Luis Obispo, USA

สัดส่วนการถือหุ้นในบริษัท :

- ไม่มี -

ความสัมพันธ์ทางครอบครัวระหว่างผู้บริหาร :

- ไม่มี -

ประสบการณ์การทำงาน :

- 2545 - 2546 Region Commercialization Project Manager,  
Coca-Cola (Thailand) Ltd., Bangkok, Thailand
- 2541 - 2545 Division Sales and Marketing Equipment Manager,  
Coca-Cola Southeast & West Asia Division,  
Bangkok, Thailand
- 2538 - 2540 Marketing Asset Marketing,  
Coca-Cola (Thailand) Ltd., Bangkok, Thailand

---

Position :

Technical Director

Age (years) : 59

Education :

- Master of Industrial Engineering  
California Polytechnic State University, San Luis Obispo, USA

% of shareholding :

- None -

Family Relationship of Management Team :

- None -

Experience :

- 2002 - 2003 Region Commercialization Project Manager,  
Coca-Cola (Thailand) Ltd., Bangkok, Thailand
- 1998 - 2002 Division Sales and Marketing Equipment Manager,  
Coca-Cola Southeast & West Asia Division,  
Bangkok, Thailand
- 1995 -1997 Marketing Asset Marketing,  
Coca-Cola (Thailand) Ltd., Bangkok, Thailand

## Mr. John Joseph Benedetti

ตำแหน่ง :

ผู้อำนวยการฝ่ายปฏิบัติการโรงงาน

อายุ (ปี) : 49

คุณวุฒิทางการศึกษา :

- St. Josephs College of Further Education, Glasgow, Scotland, U.K.

สัดส่วนการถือหุ้นในบริษัท :

- ไม่มี -

ความสัมพันธ์ทางครอบครัวระหว่างผู้บริหาร :

- ไม่มี -

ประสบการณ์การทำงาน :

- Operations Manager - Highveld Bottling  
Scarlet Ibis Investments Coca-Cola Southern Africa
- Operations Manager - Highveld Bottling, TJC Hojding (PTY) Ltd.
- Production Manager - Highveld Bottling, TJC Hojding (PTY) Ltd.
- Bottling Managing - Coca-Cola SABCO
- Installation Technician - Bass Clarington Breweries London, UK

---

Position :

Operations Director

Age (years) : 49

Education :

- St. Josephs College of Further Education, Glasgow, Scotland, U.K.

% of shareholding :

- None -

Family Relationship of Management Team :

- None -

Experience :

- Operations Manager - Highveld Bottling  
Scarlet Ibis Investments Coca-Cola Southern Africa
- Operations Manager - Highveld Bottling, TJC Hojding (PTY) Ltd.
- Production Manager - Highveld Bottling, TJC Hojding (PTY) Ltd.
- Bottling Managing - Coca-Cola SABCO
- Installation Technician - Bass Clarington Breweries London, UK

## นายธงชัย อันชุกฤทธิ์ Mr. Thongchai Unshurit

ตำแหน่ง :  
ผู้อำนวยการบริหารงานทั่วไป  
อายุ (ปี) : 60

### คุณวุฒิทางการศึกษา :

- ปริญญาตรีเศรษฐศาสตร์ มหาวิทยาลัยรามคำแหง
- ปริญญาโทรัฐประศาสนศาสตร์ สถาบันบัณฑิตพัฒนบริหารศาสตร์

### สัดส่วนการถือหุ้นในบริษัท :

0.005% หรือ 9,580 หุ้น

### ความสัมพันธ์ทางครอบครัวระหว่างผู้บริหาร :

- ไม่มี -

### ประสบการณ์การทำงาน :

บริษัท หาดทิพย์ จำกัด (มหาชน) :

- 2545 - 2546 รองผู้จัดการฝ่ายการตลาด
- 2547 - 2549 ผู้จัดการฝ่ายบริหารงานทั่วไป
- 2550 - ปัจจุบัน ผู้อำนวยการบริหารงานทั่วไป
  
- 2555 - ปัจจุบัน กรรมการ  
บริษัท เช้าเทิร์น ร็อคส์ จำกัด

Position :  
General Director  
Age (years) : 60

### Education :

- Bachelor of Arts, Ramkhamhaeng University
- Master of public Administration, National Institute of Development Administration (NIDA)

### % of shareholding :

0.005 % or 9,580 shares

### Family Relationship of Management Team :

- None -

### Experience :

Haad Thip Public Company Limited :

- 2002 - 2003 Deputy General Manager
- 2004 - 2006 General Manager
- 2007 - present General Director
- 2012 - present Director,  
Southern Rocks Co., Ltd

## นางสาวเสาวภา หวังวงศ์วิวัฒน์ Miss. Sovapha Wangwongwiwat

ตำแหน่ง :

ผู้อำนวยการธุรกิจการขาย

อายุ (ปี) : 55

คุณวุฒิทางการศึกษา :

- ประกาศนียบัตรวิชาชีพ (ปวช)

โรงเรียนเพชรสยามพาณิชย์การ อ. หาดใหญ่ จ. สงขลา

สัดส่วนการถือหุ้นในบริษัท :

0.003% หรือ 5,000 หุ้น

ความสัมพันธ์ทางครอบครัวระหว่างผู้บริหาร :

- ไม่มี -

ประสบการณ์การทำงาน :

บริษัท หาดทิพย์ จำกัด (มหาชน) :

- 1 เม.ย. 49 -30 ก.ย. 55 ผู้จัดการฝ่ายธุรกิจการขาย
- 1 ต.ค. 55 – ปัจจุบัน ผู้อำนวยการธุรกิจการขาย

---

Position :

Sale Administration Director

Age (years) : 55

Education :

- Certificate of Vocational Education

Petchsiam Commercial College, Haad Yai, Songkla

% of shareholding :

0.003% or 5,000 shares

Family Relationship of Management Team :

- None -

Experience :

Haad Thip Public Company limited :

- 1 Apr. 2006 - 30 Sep. 2012 Sale Administration Division Manager
- Oct. 2012 - Present Sale Administration Director

ณ วันที่ 31 ธันวาคม 2556

as of 31 December 2013

## นางสาวประคอง สัมภาวนะ Miss. Prakong Sompavana

ตำแหน่ง :

ผู้อำนวยการ ไอที

อายุ (ปี) : 56

คุณวุฒิทางการศึกษา :

- ปริญญาตรี สาขาเศรษฐศาสตร์  
มหาวิทยาลัยรามคำแหง
- ปริญญาโท สาขาบริหารธุรกิจ  
มหาวิทยาลัยสงขลานครินทร์

สัดส่วนการถือหุ้นในบริษัท :

- ไม่มี -

ความสัมพันธ์ทางครอบครัวระหว่างผู้บริหาร :

- ไม่มี -

ประสบการณ์การทำงาน :

บริษัท หาดทิพย์ จำกัด (มหาชน) :

- ปี 2556 ผู้อำนวยการ ไอที
- ปี 2555 ผู้จัดการฝ่าย ไอที
- ปี 2550 โปรแกรมเมอร์อาวุโส

---

Position :

IT Director

Age (years) : 56

Education :

- Bachelor Degree In Business Administration  
Prince of Songkhla University
- Master Degree In Business Administration  
Melbourne Institute of Technology (Australia)

% of shareholding :

- None -

Family Relationship of Management Team :

- None -

Experience :

Haad Thip Public Company limited

- 2013 IT Director
- 2012 IT Deputy Manager
- 2007 Senior Programmer

## นางสาวนพรัตน์ อมรชัยศักดิ์ดา Miss. Nopparat Amornchaisakda

ตำแหน่ง :

ผู้จัดการฝ่ายการเงิน

อายุ (ปี) : 45

คุณวุฒิทางการศึกษา :

- ปริญญาตรี สาขาบริหารธุรกิจการบัญชี มหาวิทยาลัยสงขลานครินทร์
- ปริญญาโท สาขาบริหารธุรกิจ Royal Melbourne Institutes of Technology (Australia)

สัดส่วนการถือหุ้นในบริษัท :

- ไม่มี -

ความสัมพันธ์ทางครอบครัวระหว่างผู้บริหาร :

- ไม่มี -

ประสบการณ์การทำงาน :

ประสบการณ์ทำงานกับ บมจ.หาดทิพย์ 17 ปี

- ตำแหน่งปัจจุบัน ผู้จัดการฝ่ายการเงิน

---

Position :

Financial Division Manager

Age (years) : 45

Education :

- Bachelor Degree In Business Administration Prince of Songkhla University
- Master Degree In Business Administration Melbourne Institute of Technology (Australia)

% of shareholding :

- None -

Family Relationship of Management Team :

- None -

Experience :

Working with Haad Thip Public Company Limited for 17 years

- Current position Financial Division Manager

## นางสาวนิธินาท จันทสุรัส Miss Nithinart Juntasurat

ตำแหน่ง :

ผู้จัดการฝ่ายบัญชี

อายุ (ปี) : 42

คุณวุฒิทางการศึกษา :

- ปริญญาตรีสาขาการบัญชี  
มหาวิทยาลัยเชียงใหม่
- ปริญญาโท สาขาการบริหารธุรกิจ  
มหาวิทยาลัยรามคำแหง

สัดส่วนการถือหุ้นในบริษัท :

- ไม่มี -

ความสัมพันธ์ทางครอบครัวระหว่างผู้บริหาร :

- ไม่มี -

ประสบการณ์การทำงาน :

ประสบการณ์ทำงานกับ บมจ.หาดทิพย์ 14 ปี

- ตำแหน่งปัจจุบัน : ผู้จัดการฝ่ายบัญชี
- 2555 – ปัจจุบัน : กรรมการ  
บริษัท เซ้าเทิร์น ร็อคส์ จำกัด

Position :

Accounting Division Manager

Age (years) : 42

Education :

- Bachelor of Commerce (Accounts)  
Chiang Mai University, Thailand
- Master of Business Administration  
Ramkhamhaeng University

% of shareholding :

- None -

Family Relationship of Management Team :

- None -

Experience :

Working with Haad Thip Public Company Limited for 14 years

- Current position : Accounting Division Manager
- 2012 - present : Director, Southern Rocks Co., Ltd



# SUMMARY PROFILE OF COMPANY SECRETARY, HEAD OF INTERNAL AUDIT

ประวัติของเลขานุการบริษัทและหัวหน้าหน่วยงานตรวจสอบภายใน

## นางอรุณี ประดับเพชร

Mrs. Arunee Pradupetch

ตำแหน่ง :

ผู้จัดการสำนักงานตรวจสอบภายใน

อายุ (ปี) : 42

คุณวุฒิทางการศึกษา :

• ปริญญาตรี สาขาบัญชี มหาวิทยาลัยสุโขทัยธรรมาธิราช

สัดส่วนการถือหุ้นในบริษัท : - ไม่มี -

ความสัมพันธ์ทางครอบครัวระหว่างผู้บริหาร : - ไม่มี -

วันที่ได้รับการแต่งตั้ง : 23 กรกฎาคม 2553

ประสบการณ์การทำงาน :

• มีประสบการณ์ในการปฏิบัติงานด้านการเงิน 3 ปี

• มีประสบการณ์ในการปฏิบัติงานด้านตรวจสอบภายใน 5 ปี

• มีประสบการณ์ในการปฏิบัติงานด้านบัญชีและควบคุมการปฏิบัติงานสาขา 9 ปี

ประวัติการเข้าอบรม :

สภาวิชาชีพบัญชีในพระบรมราชูปถัมภ์ (FAC)

• การปฏิบัติงานตรวจสอบภายในสารสนเทศ

สมาคมผู้ตรวจสอบภายในแห่งประเทศไทย (IIA)

• การประเมินระบบการควบคุมภายใน

• การตรวจสอบการทุจริต

• การประเมินความเสี่ยงและการควบคุมการปฏิบัติ

Position :

Internal Audit Deputy Manager

Age (years) : 42

Education :

• Bachelor Degree ( Accounts) Sukhothai Thammathirat Open University

% of shareholding : - None-

Family Relationship of Management Team : - None-

Date of Appointment : 23 July 2010

Experience :

• 3 years of work experience in Finance

• 5 years of work experience in Internal Auditing

• 9 years of work experience in accounting and operational control

Training :

• Information Technology Internal Auditing

Federation of Accounting Profession under the Royal Patronage  
of the Majesty the King (FAC)

The Institute of Internal Auditors of Thailand (IIA)

• Internal Control Assessment

• Fraud Audit

• Risk and Control Assessment

ณ วันที่ 31 ธันวาคม 2556

as of 31 December 2013

## นางสาวสุดาลักษณ์ เปราวะนะกุล Ms. Sudaluck Brownvanakul

ตำแหน่ง :	คุณวุฒิทางการศึกษา :
เลขานุการบริษัท	• ปริญญาตรี สาขาการเงินการธนาคาร มหาวิทยาลัยธรรมศาสตร์
อายุ (ปี) : 64	สัดส่วนการถือหุ้นในบริษัท : 0.001% หรือ 1,515 หุ้น
	ความสัมพันธ์ทางครอบครัวระหว่างผู้บริหาร : - ไม่มี -
	วันที่ได้รับการแต่งตั้ง : 14 สิงหาคม 2551
	ประสบการณ์การทำงาน :
	• ทำงานกับ บมจ.หาดทิพย์ 28 ปี
	การอบรมที่จัดโดยสมาคมส่งเสริมสถาบันกรรมการบริษัทไทย (IOD) :
	• Company Secretary Program – CSP รุ่น 32/2009

---

Position :	Education :
Company Secretary	• Bachelor of Commerce and Accountancy (Finance and Banking) Thammasat University
Age (years) : 64	% of shareholding : 0.001% or 1,515 shares
	Family Relationship of Management Team : - None-
	Date of Appointment by the Board of Directors : 14 August 2008
	Experience :
	• Working experience with Haad Thip Co., Ltd. 28 years
	Thai Institute of Director Association (IOD) :
	• Company Secretary Program – CSP (32/2009)

ณ วันที่ 31 ธันวาคม 2556

as of 31 December 2013

# RELATED TRANSACTIONS

## รายการระหว่างกัน

รายการระหว่างกัน/รายการที่เกี่ยวข้องกัน หมายถึง รายการระหว่างบริษัทจดทะเบียนหรือบริษัทย่อยกับบุคคลที่เกี่ยวข้องกัน เช่น ผู้บริหาร ผู้ถือหุ้นใหญ่ หรือผู้มีอำนาจควบคุมบริษัท รวมถึงบริษัทที่บุคคลดังกล่าวเป็นผู้ถือหุ้นใหญ่ หรือผู้มีอำนาจควบคุมด้วย

บริษัทฯ ตระหนักดีว่าการเข้าทำรายการกับบุคคลที่มีความเกี่ยวข้องกัน อาจก่อให้เกิดความขัดแย้งทางผลประโยชน์ ดังนั้นเพื่อให้เกิดความโปร่งใสและเป็นธรรมต่อผู้ถือหุ้นทุกรายโดยเท่าเทียมกัน บริษัทฯ จึงได้ยึดหลักการดังนี้

1. เป็นรายการที่ผ่านกระบวนการอนุมัติที่โปร่งใสโดยผู้มีส่วนได้เสียไม่ได้มีส่วนร่วมในการตัดสินใจ
2. เป็นรายการที่กระทำโดยคำนึงถึงผลประโยชน์สูงสุดของบริษัทฯ เป็นสำคัญ
3. ต้องผ่านการพิจารณาก่อนการลงคะแนนจากคณะกรรมการตรวจสอบก่อนจะนำเสนอคณะกรรมการบริษัทฯ และ/หรือที่ประชุมผู้ถือหุ้นเพื่อพิจารณาอนุมัติ
4. ในกรณีการทำรายการกับบุคคลที่เกี่ยวข้องกันเป็นข้อตกลงทางการค้าในลักษณะเดียวกับที่วิญญูชนจะพึงกระทำกับคู่สัญญาทั่วไปในสถานการณ์เดียวกัน ด้วยอำนาจต่อรองทางการค้าที่ปราศจากอิทธิพลในการที่ตนมีสถานะเป็นกรรมการ ผู้บริหาร หรือบุคคลที่เกี่ยวข้องแล้วแต่กรณี หรือรายการปกติหรือรายการสนับสนุนธุรกิจปกติที่มีเงื่อนไขการค้าโดยทั่วไป บริษัทฯ จะต้องนำข้อตกลงดังกล่าวไปขออนุมัติจากคณะกรรมการบริษัทฯ หรือขออนุมัติในหลักการจากคณะกรรมการบริษัทฯ ก่อนทำรายการนั้น ทั้งนี้เป็นไปตามมาตรา 89/12 (1) แห่งพระราชบัญญัติหลักทรัพย์และตลาดหลักทรัพย์ (ฉบับที่ 4) พ.ศ. 2551
5. ต้องเปิดเผยการทำรายการที่เกี่ยวข้องกันตามหลักเกณฑ์และวิธีการที่สำนักงานคณะกรรมการกำกับหลักทรัพย์และตลาดหลักทรัพย์กำหนด
6. มีระบบการติดตามและตรวจสอบที่ทำให้มั่นใจได้ว่าการทำรายการเป็นไปตามขั้นตอนที่ถูกต้อง

สำหรับปี 2556 ที่ผ่านมา บริษัทฯ มีการทำรายการระหว่างกันกับบุคคลที่มีความเกี่ยวข้องกันตามที่แสดงไว้ในหมายเหตุประกอบงบการเงินข้อ 5

## RELATED TRANSACTIONS

### รายการระหว่างกัน

Connected transactions mean transactions between a listed company or its subsidiary with connected person(s) such as an executive, major shareholder or person with controlling interest in the Company, inclusive of a company wherein the connected person is a major shareholder or person with controlling interest.

The Company certainly realizes that entering into a connected transaction may possibly lead to conflicts of interest. Therefore, in order to ensure equal opportunities of transparency and fairness among all shareholders, the Company shall ensure that all transactions are in conformity with the following principles:

1. A connected transaction must go through an approval process deemed transparent, and stakeholders or persons with possible conflict of interest in the connected transaction shall refrain from participating in the decision-making process
2. Consideration to enter into a connected transaction must be based on the best interest of the Company as the top priority
3. Careful consideration by the Audit Committee must be carried out before proposing to the Board of Directors and/or Shareholders' Meeting for approval of such a transaction
4. In the case that a connected transaction is entered as a result of a trade agreement in such a way that any reasonable person would carry out a transaction agreement with another party to a contract in the same situation and with power of negotiation that bears no influences as a result of the reasonable person holding a position of a Director, Executive or related person thereof, depending on the case, or a normal transaction, or a normal business support transaction with general trading terms and conditions; then the Company must propose such an Agreement to the Board of Directors or request for approval in principle from the Board of Directors before entering into such a transaction, as per Section 89/12(1) of the Security and Exchange Act (No.4) B.E. 2551
5. Connected transactions must be disclosed as per the rules and regulations stipulated by the Securities and Exchange Commission
6. There must be reliable follow-up and verification systems to ensure that the connected transactions are adhered to the correct procedure

In 2013, the Company had entered into transactions considered connect with a related parties mentioned in the notes to the financial statement number 5

# MANAGEMENT DISCUSSION AND ANALYSIS

คำอธิบายและบทวิเคราะห์ของฝ่ายจัดการ

## ผลการดำเนินงานบริษัท หาดทิพย์ จำกัด (มหาชน) และบริษัทย่อย

บริษัทฯ มีกำไรสำหรับปีแสดงไว้ในงบการเงินรวมเป็นจำนวน 182.76 ล้านบาท เพิ่มขึ้นจากระยะเวลาเดียวกันของปีก่อนจำนวน 64.61 ล้านบาท หรือเพิ่มขึ้นร้อยละ 54.68 โดยมีสาเหตุของการเปลี่ยนแปลงในผลกำไรดังต่อไปนี้

1. บริษัทฯ มีกำไรขั้นต้นจำนวน 1,007.86 ล้านบาท เพิ่มขึ้นจากปี 2555 จำนวน 124.11 ล้านบาท หรือเพิ่มขึ้นร้อยละ 14.04
  - มีรายได้จากการขายจำนวน 4,708.24 ล้านบาท เพิ่มขึ้นจำนวน 362.92 ล้านบาท หรือเพิ่มขึ้นร้อยละ 8.35 เนื่องจากการเพิ่มขึ้นของปริมาณการขาย
  - มีต้นทุนขายจำนวน 3,700.38 ล้านบาท เพิ่มขึ้นจำนวน 238.81 ล้านบาท หรือเพิ่มขึ้นร้อยละ 6.90 ซึ่งการเพิ่มขึ้นของต้นทุนขายเป็นไปตามการเพิ่มขึ้นของปริมาณการขาย แต่สาเหตุที่ทำให้อัตรากำไรเพิ่มขึ้นของต้นทุนขายต่ำกว่าอัตรากำไรของการขายได้จากการขายเนื่องจากบริษัทฯ มีโรงงานผลิตแห่งที่ 2 สำหรับการผลิตผลิตภัณฑ์ชนิดบรรจุขวด PET ทั้งน้ำอัดลมและน้ำดื่ม ส่งผลให้การซื้อสินค้าเพื่อนำมาจำหน่ายลดลงและต้นทุนขายเฉลี่ยต่อหน่วยลดลง อย่างไรก็ตาม ต้นทุนการผลิตมีแนวโน้มที่จะลดลงอีกเมื่อเครื่องจักรสามารถผลิตได้เต็มกำลังการผลิต
2. มีรายได้จากเงินสนับสนุนการขายจากบริษัทคู่ค้าจำนวน 337.51 ล้านบาท เพิ่มขึ้นจำนวน 21.08 ล้านบาท หรือเพิ่มขึ้นร้อยละ 6.66 เพื่อสนับสนุนกิจกรรมด้านการตลาดและผลกดันปริมาณการขาย
3. บริษัทฯ มีรายได้พิเศษจากการขายที่ดินและการขายเงินลงทุนสุทธิจากค่าใช้จ่ายที่เกี่ยวข้องและภาษีเงินได้จำนวน 81.81 ล้านบาท
4. มีรายได้อื่นรวมจำนวน 12.09 ล้านบาท ลดลงจำนวน 0.40 ล้านบาท หรือลดลงร้อยละ 3.22 ซึ่งส่วนใหญ่ลดลงจากกำไรจากอัตราแลกเปลี่ยน
5. มีค่าใช้จ่ายในการขายและบริหารรวมจำนวน 1,246.64 ล้านบาท เพิ่มขึ้นจำนวน 186.44 ล้านบาท หรือเพิ่มขึ้นร้อยละ 17.58 เนื่องจากการเพิ่มขึ้นของค่าใช้จ่ายในการส่งเสริมการขาย การปรับรายได้ขั้นต่ำ ซึ่งกระทบไปถึงผู้ที่ทำงานอยู่แล้วแต่มีรายได้ใกล้เคียงกับค่าจ้างขั้นต่ำจึงต้องมีการปรับรายได้ให้ผู้ที่ทำงานอยู่แล้วให้เหมาะสมกับค่าจ้างขั้นต่ำที่เพิ่มขึ้น และการปรับเพิ่มผลประโยชน์ตอบแทนพนักงาน
6. มีต้นทุนทางการเงินจำนวน 16.33 ล้านบาท เพิ่มขึ้นจำนวน 6.86 ล้านบาท หรือเพิ่มขึ้นร้อยละ 72.50 จากการเพิ่มขึ้นของเงินกู้ยืมทั้งระยะสั้นและระยะยาวเพื่อใช้เป็นเงินทุนหมุนเวียนและเพื่อการลงทุน
7. มีภาษีเงินได้จำนวน 29.23 ล้านบาท เพิ่มขึ้นจำนวน 2.54 ล้านบาท หรือเพิ่มขึ้นร้อยละ 9.50 จากผลกำไรสำหรับปีที่เพิ่มขึ้น

### อัตราส่วนความสามารถในการทำกำไรและประสิทธิภาพในการดำเนินงาน

อัตราส่วน	ปี 2556	ปี 2555
อัตรากำไรขั้นต้น (%)	21.41	20.34
อัตรากำไรจากการดำเนินงาน (%)	2.12	2.69
อัตรากำไรสุทธิ (%)	3.88	2.72
อัตราผลตอบแทนต่อผู้ถือหุ้น (%)	13.62	10.41
อัตราผลตอบแทนจากสินทรัพย์ (%)	6.22	4.99

- อัตรากำไรขั้นต้นเพิ่มขึ้นร้อยละ 1.07 เนื่องจากผลของการมีโรงงานผลิตแห่งที่ 2 สำหรับการผลิตผลิตภัณฑ์ชนิดบรรจุขวด PET ทั้งน้ำอัดลมและน้ำดื่ม ส่งผลให้การซื้อสินค้าเพื่อนำมาจำหน่ายลดลงและต้นทุนขายเฉลี่ยต่อหน่วยลดลง
- อัตรากำไรจากการดำเนินงานลดลงร้อยละ 0.57 เนื่องจากผลของการดำเนินงานปกติ (ไม่รวมกำไรจากการขายสินทรัพย์ถาวรและเงินลงทุน) ลดลง อันเนื่องมาจากบริษัทฯ มีค่าใช้จ่ายในการขายและบริหารและต้นทุนทางการเงินสูงขึ้นดังที่ได้กล่าวมาแล้ว
- อัตรากำไรสุทธิเพิ่มขึ้นร้อยละ 1.16 เนื่องจากบริษัทฯ มีรายได้พิเศษจากการขายที่ดินและเงินลงทุน
- อัตราผลตอบแทนต่อผู้ถือหุ้น ซึ่งสะท้อนให้เห็นถึงความสามารถในการบริหารงานเพื่อให้เกิดผลตอบแทนต่อผู้ถือหุ้นเพิ่มขึ้นร้อยละ 3.21 เป็นผลจากกำไรสุทธิของปีที่เพิ่มขึ้นจำนวน 64.61 ล้านบาท
- อัตราผลตอบแทนจากสินทรัพย์ เพิ่มขึ้นร้อยละ 1.23 แสดงให้เห็นว่าบริษัทฯ ใช้สินทรัพย์ในการดำเนินงานอย่างมีประสิทธิภาพเพิ่มขึ้น เนื่องจากบริษัทฯ มีการจำหน่ายที่ดินบางส่วนและเงินลงทุนออกไป

# MANAGEMENT DISCUSSION AND ANALYSIS

คำอธิบายและบทวิเคราะห์ข้อจําายกิจการ

## Operating Results of Haad Thip Public Company Limited and Subsidiary

The Company's Profit shown in Consolidated Financial Statement was Baht 182.76 million, an increase of Baht 64.1 million or 54.68% from the previous year, due to the following reasons:

- The Company's Gross Profits totaled to Baht 1,007.86 million, an increase of Baht 124.11 million or 14.04% from 2012.
  - Revenue from Sales of Baht 4,708.24 million was an increase of Baht 362.92 million or 8.35% from the previous year as a result of an increase in sales volume.
  - Cost of Sales was Baht 3,700.38 million, an increase of Baht 238.81 million or 6.90%, in line with an increase in the sales volume and as a result of Cost of Sales that increased at a lower rate than Revenue from Sales, due to the second plant's PET production of sparkling beverages and drinking water, resulting in the decline of the cost of purchasing products for selling and the cost of sales per unit. However, the Cost of Sales was likely to continue on reducing until the machines operate to full capacity.
- Sales support income from business partner in the amount of Baht 337.51 million was an increase of Baht 21.08 million or 6.66%. The purpose of this income was to provide support to the Company's marketing activities and stimulate sales volume.
- Unearned income from the gain on sales of plots of land and shares, net of other expenses and income tax, totaled to Baht 81.81 million.
- Other income in the amount of Baht 12.09 million showed a decline of Baht 0.40 million or 3.22%, mainly resulting from a decrease in the foreign exchange rate profit.
- Selling and Administrative Expenses amounted to Baht 1,246.64 million was an increase of Baht 186.44 million or 17.58%, resulting from an increase in the advertising and sales promotion expenses, the new minimum wage policy; affected in increasing the current employees' salaries of the similar amount of minimum wages, and the increase of employees' fringe benefits.
- Finance Cost was Baht 16.33 million, an increase of Baht 6.86 million or 72.50% as a result of an increase in the utilization of the short-term and long-term loan for the Company's circulating fund and investment.
- Corporate Income Tax amounted to Baht 29.23 million, was an increase of Baht 2.54 million or 9.50%, as a result of an increase in profits for the year.

### Profitability Ratios:

Ratio	2013	2012
Gross Profit Margin (%)	21.41	20.34
Operating Profit Margin (%)	2.12	2.69
Net Profit Margin (%)	3.88	2.72
Return On Equity (%)	13.62	10.41
Return On Assets (%)	6.22	4.99

- Gross Profit Margin increased by 1.07% as a result of PET Filling Line for the production of sparkling beverages and drinking water in the second plant, reducing the cost of purchasing products for selling and the cost of sales per unit.
- Operating Profit Margin increased by 0.57% as a result of the decline of the normal operating results (excluding gain from the sales of fixed assets and investments) as a consequence of the increase of the Selling and Administrative Expenses as already mentioned.
- Net Profit Margin increased by 1.16% as a result of gain from sales of assets.
- Return on Equity, which reflects the Company's management ability and efficiency in generating profits, and hence, returns to its shareholders, increased by 3.21% as a result of the Baht 64.61 million increase in the Net Profits.
- Return on Assets increased by 1.23%, shown the improvement of Company's efficiency in managing the assets to generating profits by selling plots of land and shares.

ฐานะทางการเงินของ บริษัท หาดทิพย์ จำกัด (มหาชน) และบริษัทย่อย

รายการ (หน่วย : ล้านบาท)	ณ วันที่	ณ วันที่	เพิ่ม (ลด)	
	31 ธ.ค. 2556	31 ธ.ค. 2555	จำนวนเงิน	%
สินทรัพย์รวม	3,245.96	2,635.31	610.66	23.17
หนี้สินรวม	1,751.46	1,446.65	304.81	21.07
ส่วนของผู้ถือหุ้นของบริษัท	1,494.50	1,188.66	350.85	25.73

- บริษัทมีสินทรัพย์รวม ณ วันที่ 31 ธันวาคม 2556 เพิ่มขึ้นจากสิ้นปี 2555 จำนวน 610.66 ล้านบาท หรือเพิ่มขึ้นร้อยละ 23.17 เนื่องจาก
  - เงินสดและรายการเทียบเท่าเงินสดลดลงจำนวน 18.68 ล้านบาท หรือลดลงร้อยละ 40.94 เนื่องจากบริษัทฯ มีเงินสดสำหรับกิจกรรมดำเนินงานในด้านจ่ายมากกว่าด้านรับจำนวน 34.14 ล้านบาท มีการใช้เงินลงทุนในสินทรัพย์สุทธิจำนวน 378.66 ล้านบาท และมีเงินสดรับจากกิจกรรมจัดหาเงินจำนวน 394.12 ล้านบาท
  - ลูกหนี้การค้าเพิ่มขึ้นสุทธิจำนวน 99.93 ล้านบาท หรือเพิ่มขึ้นร้อยละ 21.47 ซึ่งเป็นการเพิ่มขึ้นตามยอดขาย โดยลูกหนี้การค้าส่วนใหญ่เป็นลูกหนี้ที่ยังไม่ถึงกำหนดชำระ
  - ลูกหนี้อื่นเพิ่มขึ้นจำนวน 84.92 ล้านบาท หรือเพิ่มขึ้นร้อยละ 87.25 โดยส่วนใหญ่เพิ่มขึ้นจากเงินสนับสนุนการขายค้างรับและภาษีสรรพสามิตสำหรับผ้าที่ต้องใช้ในกระบวนการผลิตจ่ายล่วงหน้า
  - สินค้าคงเหลือเพิ่มขึ้นจำนวน 62.39 ล้านบาท หรือเพิ่มขึ้นร้อยละ 22.50 โดยเพิ่มขึ้นจากการเตรียมสินค้าสำเร็จรูปและวัตถุดิบไว้รองรับการขายช่วงต้นปีซึ่งคาดว่าจะมียอดขายที่สูงขึ้น
  - เงินลงทุนเผื่อขายลดลงจำนวน 45.13 ล้านบาท ซึ่งเป็นการลดลงทั้งจำนวนเนื่องจากบริษัทฯ ได้จำหน่ายเงินลงทุนที่ถืออยู่เพื่อเพิ่มกระแสเงินสดที่ต้องใช้ในการดำเนินงานและการลงทุน
  - อสังหาริมทรัพย์เพื่อการลงทุนลดลงจำนวน 3.23 ล้านบาท หรือลดลงร้อยละ 8.17 เนื่องจากบริษัทฯ ได้จำหน่ายที่ดินบางส่วนเพื่อเพิ่มกระแสเงินสดที่ต้องใช้ในการดำเนินงานและการลงทุน
  - ที่ดิน อาคาร และอุปกรณ์เพิ่มขึ้นจำนวน 430.73 ล้านบาท หรือเพิ่มขึ้นร้อยละ 26.10 โดยส่วนใหญ่มาจากการที่บริษัทฯ มีการลงทุนเพิ่มในโรงงานแห่งที่ 2
- บริษัท มีหนี้สินรวม ณ วันที่ 31 ธันวาคม 2556 เพิ่มขึ้นจากสิ้นปี 2555 จำนวน 304.81 ล้านบาท หรือเพิ่มขึ้นร้อยละ 21.07 เนื่องจาก
  - เงินกู้ยืมระยะสั้นจากสถาบันการเงิน เพิ่มขึ้นจำนวน 17.00 ล้านบาท หรือเพิ่มขึ้นร้อยละ 13.60 เพื่อใช้เป็นเงินทุนหมุนเวียนในกิจการ
  - เจ้าหนี้การค้าเพิ่มขึ้นจำนวน 26.25 ล้านบาท หรือเพิ่มขึ้นร้อยละ 7.80 จากการซื้อวัตถุดิบเพื่อสำรองไว้ใช้ในกระบวนการผลิตเพิ่มขึ้น
  - เจ้าหนี้อื่นลดลงจำนวน 35.46 ล้านบาท หรือลดลงร้อยละ 8.78 จากการชำระหนี้ค่าสินทรัพย์เพื่อการลงทุนสำหรับโรงงานแห่งที่ 2
  - เงินกู้ยืมระยะยาวเพิ่มขึ้นรวมทั้งหมดจำนวน 256.54 ล้านบาท หรือเพิ่มขึ้นร้อยละ 75.60 โดยกู้เพื่อใช้สำหรับการลงทุนในโรงงานแห่งที่ 2
  - หนี้สินตามสัญญาเช่าการเงิน เพิ่มขึ้นรวมทั้งหมดจำนวน 29.96 ล้านบาท หรือเพิ่มขึ้นร้อยละ 77.95 โดยกู้เพื่อใช้สำหรับการลงทุนในยานพาหนะ
  - หนี้สินภาษีเงินได้รอการตัดบัญชีลดลงจำนวน 20.27 ล้านบาท หรือลดลงร้อยละ 18.98 เป็นผลมาจากการกลับรายการส่วนเกินมูลค่าที่ดินและเงินลงทุนซึ่งได้ขายไป
  - ภาระผูกพันผลประโยชน์พนักงานเพิ่มขึ้นจำนวน 31.71 ล้านบาท หรือเพิ่มขึ้นร้อยละ 54.07 จากการประมาณการหนี้สินผลประโยชน์พนักงานหลังออกจากรายงานสิ้นสุดปี 2556 ใหม่ โดยใช้สมมติฐานที่ค่าเฉลี่ยที่ใกล้เคียงที่สุดจากข้อเท็จจริงในปัจจุบัน
- บริษัท มีส่วนของผู้ถือหุ้นของบริษัทใหญ่ ณ วันที่ 31 ธันวาคม 2556 เพิ่มขึ้นจากสิ้นปี 2555 จำนวน 305.85 ล้านบาท หรือเพิ่มขึ้นร้อยละ 25.73 เนื่องจากการ
  - เมื่อวันที่ 4 ธันวาคม 2555 ที่ประชุมวิสามัญผู้ถือหุ้นของบริษัทฯ ได้มีมติอนุมัติให้ลดทุนจดทะเบียนจากทุนจดทะเบียน 250 ล้านบาท เป็น 166.02 ล้านบาท โดยการตัดหุ้นสามัญที่ยังมิได้ออกจำหน่ายจำนวน 83.98 ล้านหุ้น และได้มีมติจดทะเบียนเพิ่มทุนจากทุนจดทะเบียน 166.02 ล้านบาท เป็น 199.22 ล้านบาท โดยการออกหุ้นสามัญใหม่จำนวน 33.20 ล้านหุ้น มีมูลค่าที่ตราไว้หุ้นละ 1 บาท ออกจำหน่ายในราคา 7 บาท เป็นผลให้มูลค่าทุนจดทะเบียนและรับชำระแล้วเพิ่มขึ้นจำนวน 33.20 ล้านบาท และมีส่วนเกินมูลค่าหุ้นเพิ่มขึ้นจำนวน 199.22 ล้านบาท บริษัทฯ ได้รับชำระค่าหุ้นเพิ่มทุนและจดทะเบียนกับกระทรวงพาณิชย์ในเดือน มกราคม และ กุมภาพันธ์ 2556 ตามลำดับ
  - องค์ประกอบอื่นของส่วนของผู้ถือหุ้นลดลงจำนวน 52.27 ล้านบาท หรือลดลงร้อยละ 10.53 จากการกลับรายการที่เกี่ยวข้องกับที่ดินและเงินลงทุนที่ได้ขายไป

Financial Status of Haad Thip Public Company Limited and Subsidiary

Items (Unit : Million Baht)	As at	As at	Increase (Decrease)	
	31 Dec 2013	31 Dec 2012	Amount (Million)	%
Total Assets	3,245.96	2,635.31	610.66	23.17
Total Liabilities	1,751.46	1,446.65	304.81	21.07
Shareholders' Equity	1,494.50	1,188.66	350.85	25.73

- As at 31 December 2013, the Company's Total Assets increased from the year 2012 by Baht 610.66 million or 23.17% due to the following reasons:
  - Cash and Cash Equivalents decreased by Baht 18.68 million or 40.94 % as a result of the Company's cash flow for operation with expenditure more than income of Baht 34.14 million, cash flow for expenditure on asset investments of Baht 378.66 million and cash flow received from financing activities of Baht 394.12 million.
  - Trade Account Receivables net increased by Baht 99.93 million or 21.47%, resulting from the increase of Sales due to the fact that most of Company's Account Receivables were not yet due for payment.
  - Other Receivables increased by Baht 84.92 million or 87.25%, mainly as a result of support sales accrued money and excise tax paid in advance for caps used in production.
  - Inventory increased of Baht 62.39 million or 22.50 %, in line with preparation of finished goods and promotional materials to support sales in the beginning of the year which was expected to have higher sales.
  - Available-for-sale investments decreased by Baht 45.13 million, a total decline as a result from selling of existing investments for improving cash flow used in operation and investment.
  - Investment Property decreased by Baht 3.23 million because the Company had sold plots of land for improving cash flow used in operation and investment.
  - Land, Building and Equipment increased by Baht 430.73 million or 26.10%, mainly because of the Company's investment in the second plant.
- Total Liabilities as at 31 December 2013 increased from the year 2012 by Baht 304.81 million or 21.07% as a result of the followings:
  - Short-term loans from the financial institutions increased by Baht 17.00 million or 13.60% used for working capital in the business.
  - Trade Account Payables increased by Baht 26.25 million or 7.80% from an increase of the purchase of the reserve materials in production.
  - Other Payables decreased by Baht 35.46 million or 8.78% from the Investment Assets repayment for the second plant.
  - Long-term loans decreased in total by Baht 256.54 million or 75.60% from the investment in the second plant.
  - Current Portion of Finance Lease Liabilities increased in total by Baht 29.96 million or 77.95% as a result of the investment in transportation.
  - Deferred Tax Liabilities decreased by Baht 20.27 million or 18.98% as a result of the reverse of the sold property and investment surplus.
  - Employee Benefit Obligations increased by Baht 31.71 million or 54.07% from the new provision of post-employment benefit at the end of the year 2013 based on the realistic assumptions.
- The Company's Shareholders' Equity as at 31 December 2013 showed an increase of Baht 305.85 million or 25.73% from the year 2012 as a result of the followings:
  - According to the Company's Extraordinary General Shareholders' Meeting on December 4th, 2012, the shareholders' resolutions were to approve the decrease of registered capital from the existing registered capital of Baht 250 million to Baht 166.02 million by cancelling the registered capital which was not yet allotted of 83.98 million shares and to approve the increase in the registered capital from the existing registered capital of Baht 166.02 million to Baht 199.22 million by issuing the ordinary shares of 33.20 million shares at a par value of Baht 1.00 per share and at the offering price of Baht 7.00 each. Hence, the value of paid-up capital increased by Baht 33.20 million with the bond premium of Baht 199.22 million. The Company received paid-up increased capital and registered with the Ministry of Commerce in January and February 2013, respectively.
  - Other components of equity decreased by Baht 52.27 million or 10.53% from the reverse of the related sold property and investment surplus.

4. กระแสเงินสด

รายการ (หน่วย : ล้านบาท)	ปี 2556	ปี 2555
เงินสดสุทธิได้มา (ใช้ไป) จากกิจกรรมดำเนินงาน	(34.14)	131.08
เงินสดสุทธิใช้ไปในกิจกรรมลงทุน	(378.66)	(367.96)
เงินสดสุทธิได้มาจากกิจกรรมจัดหาเงิน	394.12	214.58
เงินสดและรายการเทียบเท่าเงินสดเพิ่มขึ้นสุทธิ	(18.68)	(22.30)

บริษัทฯ มีเงินสดสำหรับกิจกรรมดำเนินงานในด้านจ่ายมากกว่าด้านรับจำนวน 34.14 ล้านบาท ลดลงจากปีก่อนจำนวน 165.22 ล้านบาท โดยบริษัทฯ มีการใช้เงินลงทุนในกิจกรรมการลงทุนจำนวน 378.66 ล้านบาท เพิ่มขึ้นจากปีก่อนจำนวน 10.07 ล้านบาท โดยเหตุผลหลักมาจากการลงทุนในโรงงานแห่งที่ 2 และมีเงินรับสุทธิจากกิจกรรมจัดหาเงินจำนวน 394.12 ล้านบาท เพิ่มขึ้นจากปีก่อนจำนวน 179.54 ล้านบาท เนื่องจากการรับชำระเงินค่าหุ้นเพิ่มทุน และจากการกู้ยืมเพื่อใช้ในการลงทุน

5. สภาพคล่อง

**อัตราส่วนสภาพคล่องที่สำคัญ**

อัตราส่วน	ปี 2556	ปี 2555
อัตราส่วนสภาพคล่อง (เท่า)	1.13	0.97
อัตราส่วนสภาพคล่องกระแสเงินสด (เท่า)	(0.07)	0.16
ระยะเวลาเก็บหนี้โดยเฉลี่ย (วัน)	39.95	34.82
ระยะเวลาขายสินค้าโดยเฉลี่ย (วัน)	11.92	9.75
ระยะเวลาการชำระหนี้โดยเฉลี่ย (วัน)	34.49	36.19

บริษัทฯ มีอัตราส่วนสภาพคล่องเท่ากับ 1.13 เท่า เพิ่มขึ้นจากปีก่อนเล็กน้อย เนื่องจากบริษัทฯ มีสินทรัพย์หมุนเวียนเพิ่มขึ้นจำนวน 228.55 ล้านบาท เพิ่มสูงกว่าหนี้สินหมุนเวียนซึ่งเพิ่มขึ้นจำนวน 75.57 ล้านบาท และมีอัตราส่วนสภาพคล่องกระแสเงินสดเท่ากับ -0.07 เท่า ลดลงจากปีก่อน 0.23 เท่า เนื่องจากมีกระแสเงินสดจากกิจกรรมดำเนินงานลดลง

บริษัทฯ มีระยะเวลาการเก็บหนี้จากลูกหนี้ช้ากว่าจากปีก่อน 5 วัน เนื่องจากยอดขายเพิ่มขึ้นในกลุ่มลูกหนี้ที่มีเครดิตเทอมนานกว่าคือกลุ่มลูกค้า Modern Trade

บริษัทฯ มีระยะเวลาขายสินค้าออกช้ากว่าปีก่อน 2 วัน เนื่องจากบริษัทฯ มีโรงงานแห่งที่ 2 ในการผลิตสินค้าประเภท PET เพื่อรองรับความต้องการของตลาดซึ่งมีความต้องการสินค้าชนิดนี้สูง

บริษัทฯ มีระยะเวลาการจ่ายชำระหนี้ให้แก่เจ้าหนี้เร็วขึ้นจากปีก่อน 2 วัน

6. นโยบายทางการเงิน

**อัตราส่วนวิเคราะห์นโยบายทางการเงิน**

อัตราส่วน	ปี 2556	ปี 2555
อัตราส่วนหนี้สินต่อส่วนของผู้ถือหุ้น (เท่า)	1.17	1.22
อัตราส่วนความสามารถชำระดอกเบี้ย (เท่า)	0.44	12.28

- บริษัทฯ มีอัตราส่วนหนี้สินต่อส่วนของผู้ถือหุ้นเท่ากับ 1.17 เท่า ลดลงจากปีก่อนเพียงเล็กน้อย ซึ่งแสดงให้เห็นการรักษาระดับการลงทุนที่มาจากปีก่อนนี้และส่วนของผู้ถือหุ้นที่ใกล้เคียงกัน
- บริษัทฯ มีอัตราส่วนความสามารถในการชำระดอกเบี้ยเท่ากับ 0.44 เท่า ลดลงจากปีก่อน 11.84 เท่า เนื่องจากบริษัทฯ มีเงินสดจากการดำเนินงานลดลงมากในขณะที่บริษัทฯ มีภาระดอกเบี้ยที่ต้องชำระเพิ่มขึ้น แต่อย่างไรก็ตาม บริษัทฯ คาดว่าจะมีกระแสเงินสดจากการดำเนิน

4. Cash Flow

Items (Unit : Million Baht)	2013	2012
Cash Flow from Operations	(34.14)	131.08
Cash Flow from Investments	(378.66)	(367.96)
Cash Flow from Financing Activities	394.12	214.58
Net Increase in Cash and Cash Equivalents	(18.68)	(22.30)

The Company's Cash Flow from Operations with expenditure more than income amounted to Baht 34.14 million, a decrease of Baht 165.22 million from the previous year; while Company's Expenditure on investment activities of Baht 378.66 million, an increase of Baht 10.07 million from the previous year with the main reason being the investment in the second plant and the net income from financing activities of Baht 394.12 million, an increase of Baht 179.54 million from previous year, resulting from receiving the payment from the increase in share capital and the increase of loans for investment.

5. Liquidity

**Important Liquidity Ratios:**

Ratio	2013	2012
Liquidity Ratio (times)	1.13	0.97
Cash Ratio (times)	(0.07)	0.16
Average Debt Collection Period (day)	39.95	34.82
Average Inventory Turnover Period (day)	11.92	9.75
Average Debt Repayment Period (day)	34.49	36.19

Company's Liquidity Ratio of 1.13 times showed a slight increase from previous year as a result of an increase of Baht 228.55 million in Current Assets, which was a higher rate of increase than Current Liabilities that had increased by Baht 75.57 million. Cash Ratio of - 0.07 times showed a decrease of 0.23 times from the previous year as a result of lower Cash Flow from Operations.

The Average Debt Collection Period was 5 days longer than the previous year as a result of the increase of Sales in the Receivable group with longer credit term called Modern Trade.

The Average Inventory Turnover Period was 2 days longer than the previous year, resulting from the PET line in the second plant which accommodated the high demand in the market.

The Company's Average Debt Repayment Period was 2 days faster than the previous year.

6. Ability to Service Debt

Ratio	2013	2012
Debt-to-Equity Ratio (times)	1.17	1.22
Interest Coverage Ratio (times)	0.44	12.28

- The Company's Debt-to-Equity Ratio of 1.17 times showed a slight decrease from the previous year as a result of maintaining the level of investment from debt and equity in the similar level.
- The Company's Interest Coverage Ratio of 0.44 times showed a 11.84 times decrease from the previous year, resulting from the Company's Cash Flow from Operations highly decreased whereas the Company's interest obligations increased. However, the Company expected to receive more cash flow from Operations in a short period from due Debt Collection and be fully capable to repay principal and interest to all payables.

งานเพิ่มขึ้นในระยะเวลาอันใกล้ อันเนื่องมาจากการเก็บหนี้จากลูกค้าที่ถึงกำหนด และมีความสามารถอย่างเต็มที่ในการชำระคืนเงินต้นและดอกเบี้ยจ่ายให้แก่เจ้าหนี้เงินกู้ได้ทุกราย

### ปัจจัยที่มีผลต่อการดำเนินงานในอนาคต

แม้ว่าในปี 2556 ที่ผ่านมา จะมีความผันผวนทางเศรษฐกิจซึ่งส่วนหนึ่งมาจากสถานการณ์ความไม่สงบทางการเมือง และปัญหาราคาสถาปัตยกรรมของโลกของพืชผลทางเศรษฐกิจมีราคาตกต่ำ ทั้งข้าว ยางพารา ปาล์มน้ำมัน และผลิตผลทางการเกษตรอื่น โดยเศรษฐกิจของภาคใต้นั้นถูกขับเคลื่อนโดยธุรกิจการท่องเที่ยว การประมง และราคาของพืชเศรษฐกิจหลัก คือ ยางพารา และปาล์มน้ำมัน เศรษฐกิจในภูมิภาคจึงได้รับผลกระทบจากปัญหาราคาสถาปัตยกรรมตกต่ำค่อนข้างมาก แต่บริษัทฯ ก็ยังคงสามารถเพิ่มส่วนแบ่งตลาดและยังคงมีการเติบโตของยอดขายอย่างต่อเนื่อง

จากการคาดการณ์ว่าเศรษฐกิจโลกในปี 2557 จะขยายตัวสูงกว่าปี 2556 เนื่องจากเศรษฐกิจของกลุ่มประเทศพัฒนาแล้วเริ่มฟื้นตัว โดยเศรษฐกิจของสหรัฐอเมริกาจะขยายตัวได้อย่างแข็งแกร่ง ขณะที่เศรษฐกิจของกลุ่มประเทศที่ใช้สกุลยูโรจะฟื้นจากภาวะถดถอยและสามารถกลับมาขยายตัวได้ และสำหรับกลุ่มประเทศกำลังพัฒนาและประเทศเศรษฐกิจใหม่ เศรษฐกิจมีแนวโน้มที่จะขยายตัวต่อเนื่อง จึงอาจมีแรงขับเคลื่อนหลักจากภาคส่งออกที่เป็นธุรกิจต่อเนื่องกับพืชเศรษฐกิจหลัก คือ ยางพารา และปาล์มน้ำมัน ที่มีแนวโน้มปรับตัวดีขึ้น ซึ่งจะส่งผลให้ราคาพืชเศรษฐกิจปรับตัวสูงขึ้นและส่งผลกระทบต่อเศรษฐกิจโดยรวมในภูมิภาค ทำให้มีการจับจ่ายใช้สอยสินค้าเพื่อการอุปโภคบริโภคเพิ่มมากขึ้น อุตสาหกรรมนำอัดลมก็จะมีแนวโน้มดีขึ้นตามการฟื้นตัวของเศรษฐกิจ ประกอบกับการมีกำลังการผลิตที่เพียงพอจากการตั้งโรงงานแห่งที่ 2 ในการผลิตสินค้าประเภท PET ซึ่งเป็นที่นิยมของตลาด จึงมีแนวโน้มว่าต้นทุนการผลิตจะลดลงอีกเมื่อเครื่องจักรสามารถผลิตได้เต็มกำลังการผลิต บริษัทฯ จึงคาดว่าในปี 2557 จะมีการเติบโตทั้งยอดขายและผลกำไร

### Factors Affecting Future Operations

2013 had faced economic fluctuations, partly from the political unrest and the tremendous drop of the world price of the economic crops namely rice, rubber trees, oil palms and other agricultural products where the economy of the south depended on tourism, fishery and the price of economic crops such as rubber trees and oil palms. As a result, the regional economy had been majorly affected by the drop of the price of the economic crops. However, the Company still increased the market share and continued on the growth of sales.

In consideration with the world economic outlook for the year 2014, the expansion of economy should be more than the previous year, as a result of the economic recovery in the developing countries. The economy in USA will strongly expand as well as the economy in the countries that utilize the euro as their official currency which will pass through the economic recession and continue to expand. For the developing countries and new economic group, their economies tend to continue on expanding which, therefore, is a main driven force from the export sectors, relating to major economic crop business namely rubber trees and oil palms, which are likely to be improved and lead into a higher price of economic crops. Thus, the regional economy will be improved and result in an increase in the spending momentum on consumer goods. The sparkling beverage industry tends to be improved in accordance with the economic recovery as well as a sufficient capacity accommodated the market demand from the PET line in the second plant where the production cost is likely to decrease when all the PET Line machines operate at full capacity. The Company's business outlook for the year 2014 is to continue in the growth of sales and profits.

# AUDIT COMMITTEE REPORT

รายงานคณะกรรมการตรวจสอบ

## เรียน ท่านผู้ถือหุ้น

คณะกรรมการตรวจสอบ ประกอบด้วยกรรมการอิสระจำนวน 3 คน ได้ปฏิบัติภารกิจต่าง ๆ ตามขอบเขต หน้าที่ และความรับผิดชอบที่ได้รับมอบหมายจากคณะกรรมการบริษัท รวมทั้งข้อกำหนดของตลาดหลักทรัพย์แห่งประเทศไทย

ในรอบปี 2556 ที่ผ่านมา คณะกรรมการตรวจสอบได้มีการประชุมรวม 4 ครั้ง โดยประธานกรรมการตรวจสอบและกรรมการตรวจสอบทั้งสามคนเข้าประชุมครบทุกครั้ง เพื่อพิจารณาเรื่องต่างๆ ตามหน้าที่ความรับผิดชอบ รวมทั้งภารกิจอื่น ๆ ตามที่คณะกรรมการบริษัท มอบหมาย และได้รายงานผลการประชุมทุกครั้งต่อคณะกรรมการบริษัท โดยสรุปสาระสำคัญได้ดังนี้

1. พิจารณาสอบทานงบการเงินรายไตรมาส โดยประชุมพิจารณาร่วมกับผู้บริหารในสายงานบัญชีและผู้สอบบัญชีภายนอกของบริษัท เพื่อพิจารณาจนเป็นที่พอใจในรายงานข้อสังเกตจากการตรวจสอบหรือสอบทานงบการเงิน ซึ่งการประชุมร่วมกับผู้สอบบัญชีภายนอกจะเป็นการประชุมโดยไม่มีผู้บริหารที่รับผิดชอบร่วมอยู่ด้วย จนมีข้อยุติร่วมกันแล้วจึงแนะนำให้ปรับปรุงแก้ไข ทั้งนี้เห็นว่า งบการเงินรายไตรมาสและงบการเงินประจำปี 2556 มีความถูกต้องเชื่อถือได้ โดยจัดทำขึ้นตามมาตรฐานการบัญชีที่รับรองทั่วไปและมีการเปิดเผยข้อมูลอย่างเพียงพอและเหมาะสมแล้ว
2. พิจารณารายงานผลการตรวจสอบภายในตามแผนงานการตรวจสอบประจำปี 2556 และข้อสังเกตผลการประเมินระบบการควบคุมภายในรวมทั้งให้คำแนะนำ ที่แนะนำให้ฝ่ายบริหารปรับปรุงแก้ไขการปฏิบัติตามกฎเกณฑ์ เพื่อให้มั่นใจว่าระบบการควบคุมภายในของบริษัทมีความเหมาะสมและเพียงพอ
3. พิจารณาให้ความเห็นชอบแผนงานการตรวจสอบภายในและงบประมาณประจำปี 2557 ของสำนักงานตรวจสอบภายใน และวางแนวทางสำหรับการตรวจสอบภายในของบริษัท โดยมุ่งเน้นวัตถุประสงค์และขอบเขตการตรวจสอบให้ครอบคลุมถึงความเสี่ยงที่สำคัญในแต่ละหน่วยงานและระดับกิจกรรม
4. พิจารณาคัดเลือกผู้สอบบัญชีและค่าสอบบัญชีสำหรับปี 2557 โดยพิจารณาคัดเลือกผู้สอบบัญชีที่มีคุณสมบัติ คุณภาพ มาตรฐานการปฏิบัติงาน รวมทั้งความเชี่ยวชาญ และความเป็นอิสระในการปฏิบัติงาน และมีประสบการณ์ในการปฏิบัติงานตรวจสอบ เพื่อนำเสนอต่อคณะกรรมการบริษัท เพื่อพิจารณาและขออนุมัติต่อที่ประชุมผู้ถือหุ้น
5. พิจารณาสันนิษฐาน ให้ความเห็นชอบ และมีส่วนร่วมลงนามกับคณะกรรมการบริษัท ในการประกาศเจตนารมณ์เข้าเป็นแนวร่วมปฏิบัติของภาคเอกชนไทย ในการต่อต้านการทุจริตต่อสมาคมส่งเสริมสถาบันกรรมการบริษัทไทย เพื่อสนับสนุนให้บริษัท เป็นผู้นำตัวอย่างในการต่อต้านการทุจริต ประกอบธุรกิจตามหลักคุณธรรม จริยธรรมและดำเนินธุรกิจด้วยหลักการในการต่อต้านการทุจริตทุกรูปแบบ

คณะกรรมการตรวจสอบได้ปฏิบัติหน้าที่ด้วยความรอบคอบ มีความเป็นอิสระ แสดงความเห็นอย่างตรงไปตรงมา มีความโปร่งใส ตรวจสอบได้ตามหลักบรรษัทภิบาลที่ดี คณะกรรมการตรวจสอบเชื่อมั่นว่า งบการเงินของบริษัท และการเปิดเผยข้อมูลมีความครบถ้วนเชื่อถือได้ และสอดคล้องกับมาตรฐานบัญชีและหลักการบัญชีที่รับรองทั่วไป การบริหารความเสี่ยงและระบบการควบคุมภายในมีประสิทธิภาพและเหมาะสมเพียงพอ การตรวจสอบภายในมีความเป็นอิสระ ครอบคลุมกระบวนการปฏิบัติงานที่มีความเสี่ยงสูง ตลอดจนมีการกำกับดูแลการปฏิบัติงานที่ถูกต้องตามกฎหมายหรือกฎเกณฑ์ได้อย่างเหมาะสม



(นายประทีป ประทีปเสนา)  
ประธานคณะกรรมการตรวจสอบ

# AUDIT COMMITTEE REPORT

รายงานคณะกรรมการตรวจสอบ

## To Shareholders

The Audit Committee, which comprises of 3 independent directors, has been performing in accordance with the scope of duties and responsibility assigned by the Board of Directors of the Company and the rules and regulations set forth by the Stock Exchange of Thailand.

During the year 2013, the Audit Committee had convened 4 meetings, which all the Audit Committee Chairman and members had attended all the 4 meetings, in order to consider the issues under the scope of duties and responsibility of the Committee and carried out other tasks assigned by the Board of Directors. All of the results of duties performed had been reported to the Board of Directors, and can be summarized as follows:

1. Reviewed quarterly financial statements together with the Accounting Executives and the External Auditor, without the responsible executives, in order to consider the Audit Observations or the Financial Statement Review with recommendations and guidance provided, and approved that both quarterly and 2013 annual financial statements were accurate and prepared in accordance with the Generally Accepted Accounting Principle, and information disclosure was sufficient, complete and reliable.
2. Considered and reviewed the report on the outcomes of audit performed by Internal Audit according to the audit plan of the year 2013, inclusive of observations and remarks on the assessment of the Internal Audit System; recommendations and guidance provided on the improvement and rectification of their performance in accordance with the rules and regulations, to ensure adequacy and suitability of the Internal Audit System.
3. Considered and approved the internal audit plan and budget for the year 2014 stipulated by the Internal Audit Office and laid down the guidelines for the Company's internal audit procedure, with an emphasis on the objectives and scope of audit, to cover all significant risks possibly incurred in each department and each activity level.
4. Considered and appointed a qualified Auditor with practical standards, proficiency, independence and practical Audit experiences, and determined the audit fee for the year 2014, in order to propose to the Board of Directors for further consideration and proposal to the Annual General Shareholders' Meeting for approval.
5. Considered to support, approve and cooperate in signing with the Company Directors to express an intention to participate in Thailand's Private Sector Collective Action Coalition Against Corruption, in order to support the Company to be an anti- corruption representative, persisted in commitment to engage in business under good governance, morality and against all types of corrupt acts.

The Audit Committee has been performing its duties with caution, independence, straightforward opinions and transparency that can be verified by and in accordance with good corporate governance. The Audit Committee is confident that the Company's financial statements and information disclosure are sufficient, accurate and reliable and in accordance with the Generally Accepted Accounting Principle; the Company has an adequate, suitable and efficient risk management and internal control systems; Internal Audit Office performs independently and covers all of the operating procedures with high risk. In addition, the Company performs under the principle of Good Corporate Governance and appropriately in accordance with related laws and regulations.




(Mr. Prakrit Pradipasen)  
Chairman of the Audit Committee


# STATEMENT OF RESPONSIBILITY BY THE BOARD OF DIRECTORS IN RESPECT TO FINANCIAL REPORT

รายงานความรับผิดชอบของคณะกรรมการต่อรายงานทางการเงิน

คณะกรรมการบริษัทฯ เป็นผู้รับผิดชอบต่อการเงินของบริษัท หาดทิพย์ จำกัด (มหาชน) และบริษัทย่อย ตลอดจนข้อมูลข่าวสารทางการเงินที่ปรากฏในรายงานประจำปี ซึ่งจัดทำขึ้นตามมาตรฐานการรายงานทางการเงินภายใต้พระราชบัญญัติการบัญชี พ.ศ. 2543 และตามข้อกำหนดของคณะกรรมการกำกับหลักทรัพย์และตลาดหลักทรัพย์ว่าด้วยการจัดทำและนำเสนอรายงานทางการเงินภายใต้พระราชบัญญัติหลักทรัพย์และตลาดหลักทรัพย์ พ.ศ. 2535 โดยได้มีการพิจารณาเลือกใช้นโยบายการบัญชีที่เหมาะสม และถือปฏิบัติอย่างสม่ำเสมอ รวมทั้งมีการเปิดเผยข้อมูลสำคัญอย่างเพียงพอในหมายเหตุประกอบงบการเงินเพื่อประโยชน์ของผู้ถือหุ้นและนักลงทุนทั่วไป โดยผู้สอบบัญชีได้สอบทานและตรวจสอบงบการเงิน และแสดงความเห็นไว้ในรายงานของผู้สอบบัญชีแล้ว

คณะกรรมการบริษัทฯ จัดให้มีการดำรงไว้ซึ่งระบบการบริหารความเสี่ยงและการควบคุมภายใน เพื่อให้มีความมั่นใจได้ว่าการบันทึกข้อมูลทางบัญชีถูกต้อง ครบถ้วน ทันเวลา และเพียงพอที่จะดำรงรักษาไว้ซึ่งทรัพย์สิน ตลอดจนป้องกันไม่ให้เกิดการทุจริตหรือการดำเนินการที่ผิดปกติดังมีสาระสำคัญ และเพื่อให้ผู้มีส่วนได้เสียเกิดความเชื่อมั่นต่อรายงานทางการเงินของบริษัทฯ คณะกรรมการบริษัทฯ จึงได้แต่งตั้งคณะกรรมการตรวจสอบซึ่งประกอบด้วยกรรมการที่เป็นอิสระและไม่ได้เป็นผู้บริหาร มีคุณสมบัติครบถ้วนตามพระราชบัญญัติหลักทรัพย์และตลาดหลักทรัพย์ (ฉบับที่ 4 พ.ศ. 2551) และข้อกำหนดของคณะกรรมการกำกับตลาดทุน ให้เข้ามาทำหน้าที่สอบทานงบการเงิน ดูแลให้มีการปฏิบัติตามมาตรฐานการบัญชีสอบทานระบบการควบคุมภายใน ระบบการตรวจสอบภายในและการบริหารความเสี่ยงให้มีความเหมาะสมและมีประสิทธิภาพ มีการปฏิบัติงานที่โปร่งใสเป็นไปตามระเบียบของบริษัทฯ และเป็นไปตามบทบัญญัติแห่งกฎหมายต่างๆ ที่เกี่ยวข้อง รวมทั้งดูแลไม่ให้เกิดความขัดแย้งทางผลประโยชน์ ตลอดจนการพิจารณาและแต่งตั้งผู้สอบบัญชีของบริษัทฯ โดยคณะกรรมการตรวจสอบได้แสดงความเห็นไว้ในรายงานของคณะกรรมการตรวจสอบซึ่งแสดงไว้ในรายงานประจำปี 2556 แล้ว

  
พล.อ. ....  
(จรัล กุลละวณิชย์)  
ประธานกรรมการ

  
ร้อยตรี .....  
(ไพโรจน์ รัตกุล)  
กรรมการผู้จัดการ

# STATEMENT OF RESPONSIBILITY BY THE BOARD OF DIRECTORS IN RESPECT TO FINANCIAL REPORT

รายงานความรับผิดชอบของคณะกรรมการต่อรายงานทางการเงิน

The Board of Directors of the Company is held responsible for the Financial Statements and financial information of the Company and its subsidiary, which have been prepared in accordance with Thailand Accounting Standard under the Accounting Act, B.E. 2543, and in conformity to the stipulation set forth by the Securities and Exchange Commission in regards to the preparation and presentation of the financial report, under the Securities and Exchange Act B.E. 2535, via the use of an accounting policy deemed appropriate and regularly practiced. In addition, sufficient information has been disclosed in the Notes to the Financial Statements, and the Auditor has audited the Financial Statements and provided unqualified opinion in the Auditor's Report.

The Board of Directors has ensured that the Risk Management System and Internal Control System have been maintained, to ensure that accounting information is recorded in an accurate, complete, timely and adequate manner proven sufficient to continue to conserve the Company's assets as well as to prevent fraud or any unusual operations deemed material. In order to ensure confidence among stakeholders toward the Company's Financial Report, the Board of Directors has appointed an Audit Committee that comprises of qualified independent directors and non-executive directors in accordance with the Securities and Exchange Act (No. 4, B.E. 2551) and Capital Market Supervisory Board Regulations. The Audit Committee's responsibilities are to monitor the quality of the Financial Statements in accordance with Thailand Accounting Standard and to perform assessment of the internal control, internal audit systems and the risk management, to ensure efficiency and effectiveness, based on Company's regulations and all the according Acts. The opinions provided by the Audit Committee appear in the Audit Committee Report, which has been enclosed in the Annual Report 2013



Gen. ....

Gen. Charan Kullavanijaya  
Chairman



Sec. Lt. ....

Sec. Lt. Phairoch Rattakul  
President



# FINANCIAL STATEMENT

ງຸກຣນົນ

The image features the iconic Coca-Cola logo in its classic white script font, centered on a solid red background. The logo includes a registered trademark symbol (®) at the end of the word "Cola".

# INDEPENDENT AUDITOR'S REPORT

รายงานของผู้สอบบัญชีรับอนุญาต

เสนอ ผู้ถือหุ้นบริษัท หาดทิพย์ จำกัด (มหาชน)

ข้าพเจ้าได้ตรวจสอบงบการเงินรวมและงบการเงินเฉพาะกิจการของบริษัท หาดทิพย์ จำกัด (มหาชน) และบริษัทย่อย (กลุ่มบริษัท) และของเฉพาะบริษัท หาดทิพย์ จำกัด (มหาชน) (บริษัท) ตามลำดับ ซึ่งประกอบด้วยงบแสดงฐานะการเงินรวมและงบแสดงฐานะการเงินเฉพาะกิจการ ณ วันที่ 31 ธันวาคม 2556 งบกำไรขาดทุนเบ็ดเสร็จรวมและงบกำไรขาดทุนเบ็ดเสร็จเฉพาะกิจการ งบแสดงการเปลี่ยนแปลงส่วนของผู้ถือหุ้นรวมและงบแสดงการเปลี่ยนแปลงส่วนของผู้ถือหุ้นเฉพาะกิจการ และงบกระแสเงินสดรวมและงบกระแสเงินสดเฉพาะกิจการ สำหรับปีสิ้นสุดวันเดียวกัน รวมถึงหมายเหตุซึ่งประกอบด้วยสรุปนโยบายการบัญชีที่สำคัญและเรื่องอื่น ๆ

ความรับผิดชอบของผู้บริหารต่องบการเงินรวมและงบการเงินเฉพาะกิจการ

ผู้บริหารเป็นผู้รับผิดชอบในการจัดทำและการนำเสนองบการเงินรวมและงบการเงินเฉพาะกิจการเหล่านี้โดยถูกต้องตามที่ควรตามมาตรฐานการรายงานทางการเงิน และรับผิดชอบเกี่ยวกับการควบคุมภายในที่ผู้บริหารพิจารณาว่าจำเป็นเพื่อให้สามารถจัดทำงบการเงินรวมและงบการเงินเฉพาะกิจการที่ปราศจากการแสดงข้อมูลที่ขัดต่อข้อเท็จจริงอันเป็นสาระสำคัญไม่ว่าจะเกิดจากการทุจริตหรือข้อผิดพลาด

ความรับผิดชอบของผู้สอบบัญชี

ข้าพเจ้าเป็นผู้รับผิดชอบในการแสดงความเห็นต่องบการเงินรวมและงบการเงินเฉพาะกิจการดังกล่าวจากผลการตรวจสอบของข้าพเจ้า ข้าพเจ้าได้ปฏิบัติงานตรวจสอบตามมาตรฐานการสอบบัญชี ซึ่งกำหนดให้ข้าพเจ้าปฏิบัติตามข้อกำหนดด้านจรรยาบรรณ รวมถึงวางแผนและปฏิบัติงานตรวจสอบเพื่อให้ได้ความเชื่อมั่นอย่างสมเหตุสมผลว่า งบการเงินรวมและงบการเงินเฉพาะกิจการปราศจากการแสดงข้อมูลที่ขัดต่อข้อเท็จจริงอันเป็นสาระสำคัญหรือไม่

การตรวจสอบรวมถึงการใช้วิธีการตรวจสอบเพื่อให้ได้มาซึ่งหลักฐานการสอบบัญชีเกี่ยวกับจำนวนเงินและการเปิดเผยข้อมูลในงบการเงิน วิธีการตรวจสอบที่เลือกใช้ขึ้นอยู่กับดุลยพินิจของผู้สอบบัญชี ซึ่งรวมถึงการประเมินความเสี่ยงจากการแสดงข้อมูลที่ขัดต่อข้อเท็จจริงอันเป็นสาระสำคัญของงบการเงิน ไม่ว่าจะเกิดจากการทุจริตหรือข้อผิดพลาด ในการประเมินความเสี่ยงดังกล่าว ผู้สอบบัญชีพิจารณาการควบคุมภายในที่เกี่ยวข้องกับการจัดทำและการนำเสนองบการเงิน

โดยถูกต้องตามที่ควรของกิจการ เพื่อออกแบบวิธีการตรวจสอบที่เหมาะสมกับสถานการณ์แต่ไม่ใช่เพื่อวัตถุประสงค์ในการแสดงความเห็นต่อประสิทธิภาพของการควบคุมภายในของกิจการ การตรวจสอบรวมถึงการประเมินความเหมาะสมของนโยบายการบัญชีที่ผู้บริหารใช้และความสมเหตุสมผลของประมาณการทางบัญชีที่จัดทำขึ้นโดยผู้บริหาร รวมทั้งการประเมินการนำเสนองบการเงินโดยรวม

ข้าพเจ้าเชื่อว่าหลักฐานการสอบบัญชีที่ข้าพเจ้าได้รับเพียงพอและเหมาะสมเพื่อใช้เป็นเกณฑ์ในการแสดงความเห็นของข้าพเจ้า

ความเห็น

ข้าพเจ้าเห็นว่า งบการเงินรวมและงบการเงินเฉพาะกิจการข้างต้นนี้แสดงฐานะการเงินรวมและฐานะการเงินเฉพาะกิจการของกลุ่มบริษัทและบริษัท ตามลำดับ ณ วันที่ 31 ธันวาคม 2556 ผลการดำเนินงานรวมและผลการดำเนินงานเฉพาะกิจการ และกระแสเงินสดรวมและกระแสเงินสดเฉพาะกิจการ สำหรับปีสิ้นสุดวันเดียวกัน โดยถูกต้องตามที่ควรในสาระสำคัญตามมาตรฐานการรายงานทางการเงิน

ข้อมูลและเหตุการณ์ที่เน้น

โดยมิได้แสดงความเห็นอย่างมีเงื่อนไข ข้าพเจ้าขอให้สังเกตหมายเหตุประกอบงบการเงินข้อ 3 ซึ่งได้อธิบายถึงผลกระทบต่อกิจการจากการนำนโยบายการบัญชีใหม่มาถือปฏิบัติตั้งแต่วันที่ 1 มกราคม 2556 ตัวเลขเปรียบเทียบที่นำมาแสดงนี้มาจากงบการเงินที่ตรวจสอบแล้ว ณ วันที่ และสำหรับปีสิ้นสุดวันที่ 31 ธันวาคม 2555 และหลังจากปรับปรุงรายการตามที่ได้อธิบายไว้ในหมายเหตุประกอบงบการเงินข้อ 3

(นางสาวอรรณ ศรีรัตนวงศ์)

ผู้สอบบัญชีรับอนุญาต

เลขทะเบียน 3757

บริษัท เคพีเอ็มจี ภูมิภาค ไทย สอบบัญชี จำกัด

กรุงเทพมหานคร

27 กุมภาพันธ์ 2557

# INDEPENDENT AUDITOR'S REPORT

รายงานของผู้สอบบัญชีรับอนุญาต

To the Shareholders of  
Haad Thip Public Company Limited

I have audited the accompanying consolidated and separate financial statements of Haad Thip Public Company Limited and its subsidiary (the "Group") and of Haad Thip Public Company Limited (the "Company"), respectively, which comprise the consolidated and separate Statement of financial position as at 31 December 2013, the consolidated and separate statements of comprehensive income, changes in equity and cash flows for the year then ended, and notes, comprising a summary of significant accounting policies and other explanatory information.

## Management's Responsibility for the Consolidated and Separate Financial Statements

Management is responsible for the preparation and fair presentation of these consolidated and separate financial statements in accordance with Thai Financial Reporting Standards, and for such internal control as management determines is necessary to enable the preparation of consolidated and separate financial statements that are free from material misstatement, whether due to fraud or error.

## Auditor's Responsibility

My responsibility is to express an opinion on these consolidated and separate financial statements based on my audit. I conducted my audit in accordance with Thai Standards on Auditing. Those standards require that I comply with ethical requirements and plan and perform the audit to obtain reasonable assurance about whether the consolidated and separate financial statements are free from material misstatement.

An audit involves performing procedures to obtain audit evidence about the amounts and disclosures in the financial statements. The procedures selected depend on the auditor's judgment, including the assessment of the risks of material misstatement of the financial statements, whether due to fraud or error. In making those risk assessments, the auditor considers internal control relevant to the entity's preparation and fair presentation of the financial statements in order to design audit procedures that are appropriate in the circumstances, but not for the purpose of expressing an opinion on the effectiveness of the entity's internal control. An audit also includes evaluating

the appropriateness of accounting policies used and the reasonableness of accounting estimates made by management, as well as evaluating the overall presentation of the financial statements.

I believe that the audit evidence I have obtained is sufficient and appropriate to provide a basis for my audit opinion.

## Opinion

In my opinion, the consolidated and separate financial statements present fairly, in all material respects, the financial position of the Group and the Company, respectively, as at 31 December 2013 and their financial performance and cash flows for the year then ended in accordance with Thai Financial Reporting Standards.

## Emphasis of Matter

Without qualifying my opinion, I draw attention to note 3 to the financial statements describing the effect of the Company's adoption from 1 January 2013 of certain new accounting policies. The corresponding figures presented are based on the audited financial statements as at and for the year ended 31 December 2012 after making the adjustments described in note 3.

(Orawan Sirirattanawong)  
Certified Public Accountant  
Registration No. 3757

KPMG Phoomchai Audit Ltd.  
Bangkok  
27 February 2014

บริษัท หาดทิพย์ จำกัด (มหาชน) และบริษัทย่อย  
**งบแสดงฐานะการเงิน**

หมายเหตุ	งบการเงินรวม		งบการเงินเฉพาะกิจการ	
	31 ธันวาคม	31 ธันวาคม	31 ธันวาคม	1 มกราคม
	<b>2556</b>	<b>2555</b>	<b>2556</b>	<b>2555</b>
		(ปรับปรุงมูลค่า)	(ปรับปรุงมูลค่า)	(ปรับปรุงมูลค่า)
		(บาท)		
6	26,954,526	45,637,560	13,721,439	34,737,553
7	565,275,565	465,348,296	565,275,565	465,348,296
8	182,243,103	97,327,139	193,816,478	97,310,029
9	339,734,961	277,343,510	314,436,681	277,342,892
	<b>1,114,208,155</b>	<b>885,656,505</b>	<b>1,087,250,163</b>	<b>874,738,770</b>
10	-	45,126,579	-	45,126,579
11	-	-	59,496,800	19,249,200
12	36,317,142	39,549,200	36,317,142	39,549,200
13	2,080,760,278	1,650,037,153	1,947,906,810	1,636,723,092
3, 14	11,851,551	12,053,810	11,814,285	12,012,243
	249,151	-	-	-
	2,578,200	2,881,356	2,578,200	2,881,356
	<b>2,131,756,322</b>	<b>1,749,648,098</b>	<b>2,058,113,237</b>	<b>1,755,541,670</b>
	<b>3,245,964,477</b>	<b>2,635,304,603</b>	<b>3,145,363,400</b>	<b>2,105,264,798</b>

หมายเหตุประกอบงบการเงินเป็นส่วนหนึ่งของงบการเงินนี้



บริษัท หาดทิพย์ จำกัด (มหาชน) และบริษัทย่อย

## งบแสดงฐานะการเงิน

	งบการเงินรวม		งบการเงินเฉพาะกิจการ	
	31 ธันวาคม	31 ธันวาคม	31 ธันวาคม	1 มกราคม
หมายเหตุ	2556	2555 (ปรับปรุงสุทธิ)	2556	2555 (ปรับปรุงสุทธิ)
		(บาท)		(บาท)
15	142,000,000	125,000,000	142,000,000	116,000,000
5,16	362,785,068	336,535,167	387,330,388	349,965,633
17	368,433,873	403,894,993	365,945,899	239,500,783
15	94,120,000	24,530,000	79,400,000	17,500,000
15	20,898,039	20,147,991	20,898,039	19,303,815
	-	2,563,812	-	5,079,860
	988,236,980	912,671,963	995,574,326	747,350,091
15	501,780,000	314,830,000	417,060,000	62,760,000
15	47,488,987	18,283,104	47,488,987	26,315,865
3,14	28,528,584	29,872,658	28,528,584	25,515,969
18	86,533,002	106,803,054	86,533,002	104,210,467
	98,893,704	64,189,096	98,764,986	58,709,092
	763,224,277	533,977,912	678,375,559	277,511,393
	1,751,461,257	1,446,649,875	1,673,949,885	1,024,861,484

### หนี้สินและส่วนของผู้ถือหุ้น

#### หนี้สินหมุนเวียน

เงินกู้ยืมระยะสั้นจากสถาบันการเงิน  
เจ้าหนี้การค้า  
เจ้าหนี้อื่น  
เงินกู้ยืมระยะยาวจากสถาบันการเงินที่ถึงกำหนดชำระภายในหนึ่งปี  
หนี้สินตามสัญญาเช่าการเงินที่ถึงกำหนดชำระภายในหนึ่งปี  
ภาษีเงินได้ค้างจ่าย

#### รวมหนี้สินหมุนเวียน

#### หนี้สินไม่หมุนเวียน

เงินกู้ยืมระยะยาวจากสถาบันการเงิน  
หนี้สินตามสัญญาเช่าการเงิน  
เงินมัดจำขาดและสิ่งบรรจุจากลูกค้า  
หนี้สินภาษีเงินได้รอการตัดบัญชี  
ภาระผูกพันผลประโยชน์พนักงาน

#### รวมหนี้สินไม่หมุนเวียน

#### รวมหนี้สิน

หมายเหตุประกอบงบการเงินเป็นส่วนหนึ่งของงบการเงินนี้



บริษัท หาดทิพย์ จำกัด (มหาชน) และบริษัทย่อย  
**งบแสดงฐานะการเงิน**

หมายเหตุ	งบการเงินรวม		งบการเงินเฉพาะกิจการ	
	31 ธันวาคม	31 ธันวาคม	31 ธันวาคม	1 มกราคม
	2556	2555	2556	2555
		(ปรับปรุงมูลค่า)		(ปรับปรุงมูลค่า)
		(บาท)		(บาท)
19	199,218,000	199,218,000	199,218,000	250,000,000
19	199,218,000	166,015,000	199,218,000	166,015,000
	353,945,500	154,727,500	353,945,500	154,727,500
20	25,000,000	25,000,000	25,000,000	25,000,000
20	35,000,000	35,000,000	35,000,000	35,000,000
3	437,187,775	311,492,358	414,102,354	213,260,992
3,13	444,147,661	496,419,116	444,147,661	486,399,822
	1,494,498,936	1,188,653,974	1,471,413,515	1,080,403,314
	4,284	754	-	-
	1,494,503,220	1,188,654,728	1,471,413,515	1,080,403,314
	3,245,964,477	2,635,304,603	3,145,363,400	2,105,264,798

หมายเหตุประกอบงบการเงินเป็นส่วนหนึ่งของงบการเงิน



บริษัท หาดทิพย์ จำกัด (มหาชน) และบริษัทย่อย  
**งบกำไรขาดทุนเบ็ดเสร็จ**

หมายเหตุ	งบการเงินรวม สำหรับปีสิ้นสุดวันที่ 31 ธันวาคม		งบการเงินเฉพาะกิจการ สำหรับปีสิ้นสุดวันที่ 31 ธันวาคม	
	2556	2555 (ปรับปรุงใหม่)	2556	2555 (ปรับปรุงใหม่)
	(บาท)			
<b>รายได้</b>				
รายได้จากการขาย	4,708,244,201	4,345,326,668	4,708,244,201	4,345,326,668
รายได้จากเงินสนับสนุนการขาย	337,505,723	316,423,954	337,505,723	316,423,954
กำไรจากการขายที่ดิน อาคารและอุปกรณ์	12,13 66,579,297	1,851,626	66,579,297	1,851,626
กำไรจากการขายเงินลงทุนเพื่อขาย	10 50,924,457	-	50,924,457	-
รายได้เงินปันผล	10,11 715,664	437,350	37,008,712	437,350
รายได้อื่น	11,375,307	12,056,696	12,938,552	12,034,002
<b>รวมรายได้</b>	<b>5,175,344,649</b>	<b>4,676,096,294</b>	<b>5,213,200,942</b>	<b>4,676,073,600</b>
<b>ค่าใช้จ่าย</b>				
ต้นทุนขาย	3,700,380,662	3,461,574,707	3,768,490,358	3,461,574,707
ค่าใช้จ่ายในการขาย	23 898,076,900	750,851,482	898,076,900	750,851,482
ค่าใช้จ่ายในการบริหาร	24 348,565,956	309,356,987	345,175,663	308,253,686
ต้นทุนทางการเงิน	27 16,325,542	9,464,350	13,418,775	9,427,920
<b>รวมค่าใช้จ่าย</b>	<b>4,963,349,060</b>	<b>4,531,247,526</b>	<b>5,025,161,696</b>	<b>4,530,107,795</b>
กำไรก่อนภาษีเงินได้	211,995,589	144,848,768	188,039,246	145,965,805
ค่าใช้จ่ายภาษีเงินได้	3,28 (29,232,526)	(26,695,648)	(29,481,677)	(26,695,648)
<b>กำไรสำหรับปี</b>	<b>182,763,063</b>	<b>118,153,120</b>	<b>158,557,569</b>	<b>119,270,157</b>

HAAD THIP PUBLIC COMPANY LIMITED AND ITS SUBSIDIARY

## STATEMENT OF COMPREHENSIVE INCOME

	<i>Note</i>	Consolidated financial statements		Separate financial statements	
		For the year ended 31 December		For the year ended 31 December	
		2013	2012 <i>(Restated)</i>	2013	2012 <i>(Restated)</i>
<i>(in Baht)</i>					
<i>Income</i>					
Revenue from sale of goods		4,708,244,201	4,345,326,668	4,708,244,201	4,345,326,668
Income on sales subsidies		337,505,723	316,423,954	337,505,723	316,423,954
Gain on sale of property, plant and equipment	12,13	66,579,297	1,851,626	66,579,297	1,851,626
Gain on sale of available-for-sale investments	10	50,924,457	-	50,924,457	-
Dividend income	10,11	715,664	437,350	37,008,712	437,350
Other income		11,375,307	12,056,696	12,938,552	12,034,002
<b>Total income</b>		<b>5,175,344,649</b>	<b>4,676,096,294</b>	<b>5,213,200,942</b>	<b>4,676,073,600</b>
<i>Expenses</i>					
Cost of sale of goods		3,700,380,662	3,461,574,707	3,768,490,358	3,461,574,707
Selling expenses	23	898,076,900	750,851,482	898,076,900	750,851,482
Administrative expenses	24	348,565,956	309,356,987	345,175,663	308,253,686
Finance costs	27	16,325,542	9,464,350	13,418,775	9,427,920
<b>Total expenses</b>		<b>4,963,349,060</b>	<b>4,531,247,526</b>	<b>5,025,161,696</b>	<b>4,530,107,795</b>
Profit before income tax expense		211,995,589	144,848,768	188,039,246	145,965,805
Income tax expense	3,28	(29,232,526)	(26,695,648)	(29,481,677)	(26,695,648)
<b>Profit for the year</b>		<b>182,763,063</b>	<b>118,153,120</b>	<b>158,557,569</b>	<b>119,270,157</b>

บริษัท หาดทิพย์ จำกัด (มหาชน) และบริษัทย่อย  
**งบกำไรขาดทุนเบ็ดเสร็จ**

หมายเหตุ	งบการเงินรวม สำหรับปีสิ้นสุดวันที่ 31 ธันวาคม		งบการเงินเฉพาะกิจการ สำหรับปีสิ้นสุดวันที่ 31 ธันวาคม	
	2556	2555 (ปรับปรุงใหม่)	2556	2555 (ปรับปรุงใหม่)
	(บาท)			
กำไรขาดทุนเบ็ดเสร็จอื่น				
การเปลี่ยนแปลงในมูลค่ายุติธรรมสุทธิ ของเงินลงทุนเพื่อขาย - สุทธิจาก ภาษีเงินได้	10,21	5,248,201	10,019,294	5,248,201
การเปลี่ยนแปลงในมูลค่ายุติธรรมสุทธิ ของเงินลงทุนเพื่อขายที่โอนไปกำไร หรือขาดทุน - สุทธิจากภาษีเงินได้	10,21	(36,101,263)	-	(36,101,263)
ขาดทุนจากการประมาณการตามหลัก คณิตศาสตร์ประกันภัยสำหรับโครงการ ผลประโยชน์พนักงาน - สุทธิจากภาษีเงินได้	18,21	(24,072,155)	-	(24,072,155)
กำไรขาดทุนเบ็ดเสร็จอื่นสำหรับปี - สุทธิจากภาษีเงินได้	21	(54,925,217)	10,019,294	(54,925,217)
กำไรขาดทุนเบ็ดเสร็จรวมสำหรับปี		<u>127,837,846</u>	<u>128,172,414</u>	<u>103,632,352</u>
การแบ่งปันกำไร				
ส่วนที่เป็นของผู้ถือหุ้นของบริษัท		182,759,981	118,153,166	158,557,569
ส่วนที่เป็นของส่วนได้เสียที่ไม่มีอำนาจควบคุม		3,082	(46)	-
กำไรสำหรับปี		<u>182,763,063</u>	<u>118,153,120</u>	<u>158,557,569</u>
การแบ่งปันกำไรขาดทุนเบ็ดเสร็จรวม				
ส่วนที่เป็นของผู้ถือหุ้นของบริษัท		127,834,764	128,172,460	103,632,352
ส่วนที่เป็นของส่วนได้เสียที่ไม่มีอำนาจควบคุม		3,082	(46)	-
กำไรขาดทุนเบ็ดเสร็จรวมสำหรับปี		<u>127,837,846</u>	<u>128,172,414</u>	<u>103,632,352</u>
กำไรต่อหุ้นขั้นพื้นฐาน	30	<u>0.93</u>	<u>0.71</u>	<u>0.81</u>

HAAD THIP PUBLIC COMPANY LIMITED AND ITS SUBSIDIARY

## STATEMENT OF COMPREHENSIVE INCOME

	Note	Consolidated financial statements		Separate financial statements	
		For the year ended 31 December		For the year ended 31 December	
		2013	2012 (Restated)	2013	2012 (Restated)
<i>(in Baht)</i>					
Other comprehensive income					
Net change in fair value of available-for-sale investments, net of income tax	10,21	5,248,201	10,019,294	5,248,201	10,019,294
Net change in fair value of available-for-sale investments transferred to profit or loss, net of income tax	10,21	(36,101,263)	-	(36,101,263)	-
Defined benefit plan actuarial losses, net of income tax	18,21	(24,072,155)	-	(24,072,155)	-
Other comprehensive income for the year, net of income tax	21	(54,925,217)	10,019,294	(54,925,217)	10,019,294
Total comprehensive income for the year		<u>127,837,846</u>	<u>128,172,414</u>	<u>103,632,352</u>	<u>129,289,451</u>
Profit attributable to:					
Owners of the Company		182,759,981	118,153,166	158,557,569	119,270,157
Non-controlling interests		3,082	(46)	-	-
Profit for the year		<u>182,763,063</u>	<u>118,153,120</u>	<u>158,557,569</u>	<u>119,270,157</u>
Total comprehensive income attributable to:					
Owners of the Company		127,834,764	128,172,460	103,632,352	129,289,451
Non-controlling interests		3,082	(46)	-	-
Total comprehensive income for the year		<u>127,837,846</u>	<u>128,172,414</u>	<u>103,632,352</u>	<u>129,289,451</u>
Basic earnings per share	30	<u>0.93</u>	<u>0.71</u>	<u>0.81</u>	<u>0.72</u>

## บริษัท หาดทิพย์ จำกัด (มหาชน) และบริษัทย่อย จบแสดงการเปลี่ยนแปลงส่วนของผู้ถือหุ้น

	งบการเงินรวม										
	กำไรสะสม		องค์ประกอบอื่นของส่วนของผู้ถือหุ้น								รวมของผู้ถือหุ้น
ทุนเรือนหุ้น ที่ออกและ ชำระแล้ว	ส่วนเกิน มูลค่าหุ้นสามัญ	ทุนสำรอง ตามกฎหมาย	สำรองทั่วไป	ยังไม่ได้ จัดสรร	ผลต่างจากการ เปลี่ยนแปลงใน มูลค่ายุติธรรม ของเงินลงทุน เมื่อขาย	ส่วนเกินทุน จากการ ตีราคา สินทรัพย์	ส่วน ของ ผู้ถือหุ้น อื่นของ องค์ประกอบ รวม	รวมส่วน ของผู้ถือหุ้น ของบริษัท	ส่วนของผู้ ถือหุ้น ที่ไม่มีอำนาจ ควบคุม	รวมส่วน ของผู้ถือหุ้น	
สำหรับปีสิ้นสุดวันที่ 31 ธันวาคม 2555	166,015,000	154,727,500	25,000,000	35,000,000	195,871,504	26,042,210	581,957,567	607,999,777	1,184,613,781	-	1,184,613,781
ยอดคงเหลือ ณ วันที่ 1 มกราคม 2555	-	-	-	-	17,389,488	(5,208,442)	(116,391,513)	(121,599,955)	(104,210,467)	-	(104,210,467)
ผลกระทบจากการเปลี่ยนแปลง นโยบายภาษี	-	-	-	-	-	-	-	-	-	-	-
ยอดคงเหลือ ณ วันที่ 1 มกราคม 2555	166,015,000	154,727,500	25,000,000	35,000,000	213,260,992	20,833,768	465,566,054	486,399,822	1,080,403,314	-	1,080,403,314
รายการกับผู้ถือหุ้นที่บันทึกโดยตรง เข้าส่วนของผู้ถือหุ้น	-	-	-	-	-	-	-	-	-	-	-
การจัดสรรส่วนทุนให้ผู้ถือหุ้น	-	-	-	-	(19,921,800)	-	-	-	(19,921,800)	-	(19,921,800)
เงินปันผลให้ผู้ถือหุ้นของบริษัท	-	-	-	-	(19,921,800)	-	-	-	(19,921,800)	-	(19,921,800)
รวมการจัดสรรส่วนทุนให้ผู้ถือหุ้น	-	-	-	-	(19,921,800)	-	-	-	(19,921,800)	-	(19,921,800)
การเปลี่ยนแปลงในส่วนได้เสียในบริษัทย่อย การได้มาซึ่งส่วนได้เสียที่ไม่มีอำนาจ ควบคุมเปลี่ยนแปลง	-	-	-	-	-	-	-	-	-	800	800
รวมการเปลี่ยนแปลงในส่วนได้เสีย ในบริษัทย่อย	-	-	-	-	-	-	-	-	-	800	800
รวมรายการกับผู้ถือหุ้นที่บันทึกโดยตรง เข้าส่วนของผู้ถือหุ้น	-	-	-	-	(19,921,800)	-	-	-	(19,921,800)	800	(19,921,000)
ถ้าเราคิดทุนเบ็ดเสร็จสำหรับปี ถ้าไร	-	-	-	-	118,153,166	-	-	-	118,153,166	(46)	118,153,120
ถ้าเราคิดทุนเบ็ดเสร็จอื่น	-	-	-	-	-	10,019,294	-	10,019,294	10,019,294	-	10,019,294
รวมถ้าเราคิดทุนเบ็ดเสร็จสำหรับปี	-	-	-	-	118,153,166	10,019,294	-	10,019,294	128,172,460	(46)	128,172,414
ยอดคงเหลือ ณ วันที่ 31 ธันวาคม 2555	166,015,000	154,727,500	25,000,000	35,000,000	311,492,358	30,853,062	465,566,054	496,419,116	1,188,653,974	754	1,188,654,728

(บาท)

หมายเหตุประกอบงบการเงินเป็นส่วนหนึ่งของงบการเงินนี้

HAAD THIP PUBLIC COMPANY LIMITED AND ITS SUBSIDIARY  
**STATEMENT OF CHANGES IN EQUITY**

Consolidated financial statements

	Retained earnings							Other components of equity				Total equity
	Issued and paid-up share capital	Premium on ordinary shares	Legal reserve	General reserve	Unappropriated	Fair value changes in available-for-sale investments	Revaluation surplus	Total other components of equity	Equity attributable to owners of the Company	Non-controlling interests		
<i>(in Baht)</i>												
For the year ended 31 December 2012												
Balance at 1 January 2012 - as reported	166,015,000	154,727,500	25,000,000	35,000,000	195,871,504	26,042,210	581,957,567	607,999,777	1,184,613,781	-	-	1,184,613,781
Impact of changes in accounting policies	-	-	-	-	17,389,488	(5,208,442)	(116,391,513)	(121,599,955)	(104,210,467)	-	-	(104,210,467)
Balance at 1 January 2012 - restated	166,015,000	154,727,500	25,000,000	35,000,000	213,260,992	20,833,768	465,566,054	486,399,822	1,080,403,314	-	-	1,080,403,314
Transactions with owners, recorded directly in equity												
<i>Distributions to owners of the Company</i>												
Dividends to owners of the Company	-	-	-	-	(19,921,800)	-	-	-	(19,921,800)	-	-	(19,921,800)
<i>Total distributions to owners of the Company</i>	-	-	-	-	(19,921,800)	-	-	-	(19,921,800)	-	-	(19,921,800)
Change in ownership interests in subsidiary												
Acquisition of non-controlling interests with a change control	-	-	-	-	-	-	-	-	-	-	800	800
<i>Total change in ownership interests in subsidiary</i>	-	-	-	-	-	-	-	-	-	-	800	800
Total transactions with owners, recorded directly in equity	-	-	-	-	(19,921,800)	-	-	-	(19,921,800)	800	-	(19,921,000)
Comprehensive income for the year												
Profit	-	-	-	-	118,153,166	-	-	-	118,153,166	(46)	-	118,153,120
Other comprehensive income	-	-	-	-	-	10,019,294	-	10,019,294	10,019,294	-	-	10,019,294
Total comprehensive income for the year	-	-	-	-	118,153,166	10,019,294	-	10,019,294	128,172,460	(46)	-	128,172,414
Balance at 31 December 2012	166,015,000	154,727,500	25,000,000	35,000,000	311,492,358	30,853,062	465,566,054	496,419,116	1,188,653,974	754	-	1,188,654,728

Note

The accompanying notes are an integral part of these financial statements.

## บริษัท หาดทิพย์ จำกัด (มหาชน) และบริษัทย่อย จบแสดงการเปลี่ยนแปลงส่วนของผู้ถือหุ้น

		งบการเงินรวม										
		กำไรสะสม	องค์ประกอบอื่นของส่วนของผู้ถือหุ้น									
หมายเหตุ		ทุนเรือนหุ้น ที่ออกและ ชำระแล้ว	ส่วนเกิน มูลค่าหุ้นสามัญ	ทุนสำรอง ตามกฎหมาย	สำรองทั่วไป	ยังไม่ได้ จัดสรร	ผลต่างจากการ เปลี่ยนแปลงใน		ส่วนเกิน ส่วนได้เสีย ที่ไม่มีอำนาจ ควบคุม	รวมส่วน ของผู้ถือหุ้น รวมส่วน ของผู้ถือหุ้น		
							มูลค่าสุทธิรวม ของเงินลงทุน เมื่อขาย	ส่วนเกิน จากการ ตีราคา สินทรัพย์			องค์ประกอบ อื่นของ ส่วนของผู้ ถือหุ้น	รวม ส่วน ของผู้ถือหุ้น
	สำหรับปีสิ้นสุดวันที่ 31 ธันวาคม 2556	166,015,000	154,727,500	25,000,000	35,000,000	294,190,634	38,566,327	581,957,567	620,523,894	1,295,457,028	754	1,295,457,782
	ยอดคงเหลือ ณ วันที่ 1 มกราคม 2556	-	-	-	-	17,301,724	(7,713,265)	(116,391,513)	(124,104,778)	(106,803,054)	-	(106,803,054)
	ผลกระทบจากการเปลี่ยนแปลง											
	นโยบายการบัญชี											
	ยอดคงเหลือ ณ วันที่ 1 มกราคม 2556 ปรากฏใหม่	166,015,000	154,727,500	25,000,000	35,000,000	311,492,358	30,853,062	465,566,054	496,419,116	1,188,653,974	754	1,188,654,728
	รายการกับผู้ถือหุ้นที่บันทึกโดยตรง											
	เข้าส่วนของผู้ถือหุ้น											
	เงินทุนที่ได้รับจากผู้ถือหุ้นและการจัดสรร											
	ส่วนทุนให้ผู้ถือหุ้น											
	เพิ่มหุ้นสามัญ	33,203,000	199,218,000	-	-	-	-	-	-	232,421,000	-	232,421,000
	เงินปันผลให้ผู้ถือหุ้นของบริษัท	-	-	-	-	(59,765,400)	-	-	-	(59,765,400)	-	(59,765,400)
	รวมเงินทุนที่ได้รับจากผู้ถือหุ้นและการจัดสรร	33,203,000	199,218,000	-	-	(59,765,400)	-	-	-	172,655,600	-	172,655,600
	ส่วนทุนให้ผู้ถือหุ้น											
	การเปลี่ยนแปลงในส่วนได้เสียของบริษัทย่อย											
	การได้มาซึ่งส่วนได้เสียที่ไม่มีอำนาจ											
	ควบคุมเปลี่ยนแปลง	-	-	-	-	-	-	-	-	-	2,400	2,400
	เงินปันผลให้ผู้ถือหุ้นในส่วนได้เสียที่ไม่มีอำนาจควบคุม	-	-	-	-	-	-	-	-	-	(1,952)	(1,952)
	รวมการเปลี่ยนแปลงในส่วนได้เสีย	-	-	-	-	-	-	-	-	-	448	448
	ในบริษัทย่อย											
	รวมรายการกับผู้ถือหุ้นที่บันทึกโดยตรง	33,203,000	199,218,000	-	-	(59,765,400)	-	-	-	172,655,600	448	172,656,048
	เข้าส่วนของผู้ถือหุ้น											

หมายเหตุประกอบงบการเงินเป็นส่วนหนึ่งของงบการเงินนี้

HAAD THIP PUBLIC COMPANY LIMITED AND ITS SUBSIDIARY  
**STATEMENT OF CHANGES IN EQUITY**

Consolidated financial statements

	Retained earnings			Other components of equity					Total equity		
	Issued and paid-up share capital	Premium on ordinary shares	Legal reserve	General reserve	Unappropriated	Fair value changes in available-for-sale investments	Revaluation surplus	Total other components of equity		Equity attributable to owners of the Company	Non-controlling interests
<i>(in Baht)</i>											
For the year ended 31 December 2013											
Balance at 1 January 2013 - as reported	166,015,000	154,727,500	25,000,000	35,000,000	294,190,634	38,566,327	581,957,567	620,523,894	1,295,457,028	754	1,296,457,782
Impact of changes in accounting policies	-	-	-	-	17,301,724	(7,713,265)	(116,391,513)	(124,104,778)	(106,803,054)	-	(106,803,054)
Balance at 1 January 2013 - restated	166,015,000	154,727,500	25,000,000	35,000,000	311,492,358	30,853,062	465,566,054	496,419,116	1,188,653,974	754	1,188,654,728
Transactions with owners, recorded directly in equity											
<i>Contributions by and distributions to owners of the Company</i>											
Issue of ordinary shares	33,203,000	199,218,000	-	-	-	-	-	-	232,421,000	-	232,421,000
Dividends to owners of the Company	-	-	-	-	(59,765,400)	-	-	-	(59,765,400)	-	(59,765,400)
<i>Total contributions by and distributions to owners of the Company</i>	33,203,000	199,218,000	-	-	(59,765,400)	-	-	-	172,655,600	-	172,655,600
<i>Change in ownership interests in subsidiary</i>											
Acquisition of non-controlling interests with a change control	-	-	-	-	-	-	-	-	-	2,400	2,400
Dividends to non-controlling interests	-	-	-	-	-	-	-	-	-	(1,952)	(1,952)
<i>Total change in ownership interests in subsidiary</i>	-	-	-	-	-	-	-	-	-	448	448
Total transactions with owners, recorded directly in equity	33,203,000	199,218,000	-	-	(59,765,400)	-	-	-	172,655,600	448	172,656,048
Transfer of revaluation surplus on assets sold	-	-	-	-	26,772,991	-	(21,418,393)	(21,418,393)	5,354,598	-	5,354,598

Note

The accompanying notes are an integral part of these financial statements.

บริษัท หาดทิพย์ จำกัด (มหาชน) และบริษัทย่อย  
**จบแสดงการเปลี่ยนแปลงส่วนของผู้ถือหุ้น**

**งบการเงินรวม**

	กำไรสะสม	องค์ประกอบอื่นของส่วนของผู้ถือหุ้น					รวมผู้ถือหุ้น ของบริษัท	ส่วนของผู้ถือหุ้น ที่ไม่ใช่อำนาจ ควบคุม	รวมส่วน ของผู้ถือหุ้น
		ทุนเรือนหุ้น ที่ออกและ ชำระแล้ว	ส่วนเกิน มูลค่าหุ้นสามัญ	ส่วนเกิน ตามกฎหมาย	ส่วนเกิน ตามกฎหมาย	ส่วนเกิน ตามกฎหมาย			
		ยังไม่ได้ จัดสรร	ผลต่างจากการ เปลี่ยนแปลงใน มูลค่าหุ้นสามัญ ของเงินลงทุน เนื่องด้วย การซื้อ	ส่วนเกินทุน จากการ ตีราคา สินทรัพย์	องค์ประกอบ อื่นของผู้ ถือหุ้น				
<i>(บาท)</i>									
โอนส่วนเกินทุนจากการตีราคา สินทรัพย์ที่จำหน่าย	13	-	-	26,772,991	-	(21,418,393)	(21,418,393)	5,354,598	
กำไรขาดทุนเบ็ดเสร็จสำหรับปี									
กำไร				182,759,981	-	-	-	182,759,981	
กำไรขาดทุนเบ็ดเสร็จอื่น	21			(24,072,155)	(30,853,062)	-	(30,853,062)	(54,925,217)	
รวมกำไรขาดทุนเบ็ดเสร็จสำหรับปี				158,687,826	(30,853,062)	-	(30,853,062)	127,834,764	
ยอดคงเหลือ ณ วันที่ 31 ธันวาคม 2556		199,218,000	353,945,500	25,000,000	35,000,000	437,187,775	444,147,661	1,494,498,936	
								4,284	
								1,494,503,220	

หมายเหตุประกอบงบการเงินเป็นส่วนหนึ่งของงบการเงินนี้

HAAD THIP PUBLIC COMPANY LIMITED AND ITS SUBSIDIARY  
**STATEMENT OF CHANGES IN EQUITY**

Consolidated financial statements

	Other components of equity							Total equity		
	Retained earnings			Fair value changes in available-for-sale investments	Revaluation surplus	Total other components of equity	Equity attributable to owners of the Company		Non-controlling interests	
	Issued and paid-up share capital	Premium on ordinary shares	Legal reserve	General reserve	Unappropriated					
Comprehensive income for the year										
Profit	-	-	-	-	182,759,981	-	-	182,759,981	3,082	182,763,063
Other comprehensive income	-	-	-	-	(24,072,155)	(30,853,062)	-	(54,925,217)	-	(54,925,217)
Total comprehensive income for the year	-	-	-	-	158,687,826	(30,853,062)	-	127,834,764	3,082	127,837,846
Balance at 31 December 2013	199,218,000	353,945,500	25,000,000	35,000,000	437,187,775	-	444,147,661	1,494,498,936	4,284	1,494,503,220

Note

(in Baht)

## บริษัท หาดทิพย์ จำกัด (มหาชน) และบริษัทย่อย จบแสดงการเปลี่ยนแปลงส่วนของผู้ถือหุ้น

### งบการเงินเฉพาะกิจการ

งบการเงินเฉพาะกิจการ	องค์ประกอบอื่นของส่วนของผู้ถือหุ้น									
	กำไรสะสม	ผลต่างจากการเปลี่ยนแปลงในมูลค่ายุติธรรม		ส่วนเกินทุน		ส่วนเกินทุน		รวม		รวมส่วนของผู้ถือหุ้น
ทุนเรือนหุ้นที่ออกและชำระแล้ว	ส่วนเกินมูลค่าหุ้นสามัญ	ทุนสำรองตามกฎหมาย	สำรองทั่วไป	ยังไม่ได้จัดสรร	มูลค่ายุติธรรมของเงินลงทุน	เงินลงทุน	ดีราคา	สินทรัพย์	ส่วนของผู้ถือหุ้น	
166,015,000	154,727,500	25,000,000	35,000,000	195,871,504	26,042,210	581,957,567	607,999,777	1,184,613,781		
	-	-	-	17,389,488	(5,208,442)	(116,391,513)	(121,599,955)	(104,210,467)		
166,015,000	154,727,500	25,000,000	35,000,000	213,260,992	20,833,768	465,566,054	486,399,822	1,080,403,314		
<b>หมายเหตุ</b>										
สำหรับปีสิ้นสุดวันที่ 31 ธันวาคม 2555										
ยอดคงเหลือ ณ วันที่ 1 มกราคม 2555 ตามที่รายงานในปีก่อน										
ผลกระทบจากการเปลี่ยนแปลงนโยบายบัญชี										
ยอดคงเหลือ ณ วันที่ 1 มกราคม 2555 ปรับปรุงใหม่										
รายการกับผู้ถือหุ้นที่บันทึกโดยตรงเข้าส่วนของผู้ถือหุ้น										
การจัดสรรส่วนทุนให้ผู้ถือหุ้น										
เงินปันผลให้ผู้ถือหุ้นของบริษัท										
รวมการจัดสรรส่วนทุนให้ผู้ถือหุ้น										
รวมรายการกับผู้ถือหุ้นที่บันทึกโดยตรงเข้าส่วนของผู้ถือหุ้น										
กำไรขาดทุนเบ็ดเสร็จสำหรับปี										
กำไร										
กำไรขาดทุนเบ็ดเสร็จอื่น										
รวมกำไรขาดทุนเบ็ดเสร็จสำหรับปี										
ยอดคงเหลือ ณ วันที่ 31 ธันวาคม 2555										

หมายเหตุประกอบงบการเงินเป็นส่วนหนึ่งของงบการเงินนี้

HAAD THIP PUBLIC COMPANY LIMITED AND ITS SUBSIDIARY  
**STATEMENT OF CHANGES IN EQUITY**

Separate financial statements

	Retained earnings					Other components of equity				Total equity
	Issued and paid-up share capital	Premium on ordinary shares	Legal reserve	General reserve	Unappropriated	Fair value changes in available-for-sale investments	Revaluation surplus	Total other components of equity		
	<i>(in Baht)</i>									
For the year ended 31 December 2012										
Balance at 1 January 2012 as reported	166,015,000	154,727,500	25,000,000	35,000,000	195,871,504	26,042,210	581,957,567	607,999,777	1,184,613,781	
Impact of changes in accounting policies	-	-	-	-	17,389,488	(5,208,442)	(116,391,513)	(121,599,955)	(104,210,467)	
Balance at 1 January 2012 - restated	166,015,000	154,727,500	25,000,000	35,000,000	213,260,992	20,833,768	465,566,054	486,399,822	1,080,403,314	
Transactions with owners, recorded directly in equity										
<i>Distributions to owners of the Company</i>										
Dividends to owners of the Company	-	-	-	-	(19,921,800)	-	-	-	(19,921,800)	
<i>Total distributions to owners of the Company</i>	-	-	-	-	(19,921,800)	-	-	-	(19,921,800)	
Total transactions with owners, recorded directly in equity	-	-	-	-	(19,921,800)	-	-	-	(19,921,800)	
Comprehensive income for the year										
Profit	-	-	-	-	119,270,157	-	-	-	119,270,157	
Other comprehensive income	-	-	-	-	-	10,019,294	-	10,019,294	10,019,294	
Total comprehensive income for the year	-	-	-	-	119,270,157	10,019,294	-	10,019,294	129,289,451	
Balance at 31 December 2012	166,015,000	154,727,500	25,000,000	35,000,000	312,609,349	30,853,062	465,566,054	496,419,116	1,189,770,965	

Note

บริษัท หาดทิพย์ จำกัด (มหาชน) และบริษัทย่อย  
**จบแสดงการเปลี่ยนแปลงส่วนของผู้ถือหุ้น**

**งบการเงินเฉพาะกิจการ**

	องค์ประกอบอื่นของส่วนของผู้ถือหุ้น									
	ทุนเรือนหุ้น ที่ออกและ ชำระแล้ว	ส่วนเกิน มูลค่าหุ้นสามัญ	ทุนสำรอง ตามกฎหมาย	สำรองทั่วไป	ยังไม่ได้ จัดสรร	ผลต่างจากการ เปลี่ยนแปลงใน มูลค่ายุติธรรม ของเงินลงทุน เครือข่าย	ส่วนเกินทุน จากการ ตีราคา สินทรัพย์	องค์ประกอบ อื่นของ ส่วนของผู้ ถือหุ้น	รวม	รวมส่วน ของผู้ถือหุ้น
	166,015,000	154,727,500	25,000,000	35,000,000	295,307,625	38,566,327	581,957,567	620,523,894	1,296,574,019	
3	166,015,000	154,727,500	25,000,000	35,000,000	312,609,349	30,853,062	465,566,054	496,419,116	1,189,770,965	(106,803,054)
	33,203,000	199,218,000	-	-	-	-	-	-	232,421,000	
19	-	-	-	-	(59,765,400)	-	-	-	(59,765,400)	
31	33,203,000	199,218,000	-	-	(59,765,400)	-	-	-	172,655,600	
	33,203,000	199,218,000	-	-	(59,765,400)	-	-	-	172,655,600	
	-	-	-	-	26,772,991	-	(21,418,393)	(21,418,393)	5,354,598	
	-	-	-	-	158,557,569	-	-	-	158,557,569	
21	-	-	-	-	(24,072,155)	(30,853,062)	-	(30,853,062)	(54,925,217)	
	-	-	-	-	134,485,414	(30,853,062)	-	(30,853,062)	103,632,352	
	199,218,000	353,945,500	25,000,000	35,000,000	414,102,354	-	444,147,661	444,147,661	1,471,413,515	

หมายเหตุ

สำหรับปีสิ้นสุดวันที่ 31 ธันวาคม 2556

ยอดคงเหลือ ณ วันที่ 1 มกราคม 2556 ตามที่รายงานในปีก่อน

ผลกระทบบจากการเปลี่ยนแปลงนโยบายบัญชี

ยอดคงเหลือ ณ วันที่ 1 มกราคม 2556 ปรับปรุงใหม่

รายการกับผู้ถือหุ้นที่บันทึกโดยตรงเข้าส่วนของผู้ถือหุ้น

เงินทุนที่ได้รับจากผู้ถือหุ้นและการจัดสรรส่วนทุนให้ผู้ถือหุ้น

เพิ่มหุ้นสามัญ

เงินปันผลให้ผู้ถือหุ้นของบริษัท

รวมเงินทุนที่ได้รับจากผู้ถือหุ้นและการจัดสรรส่วนทุนให้ผู้ถือหุ้น

รวมรายการกับผู้ถือหุ้นที่บันทึกโดยตรงเข้าส่วนของผู้ถือหุ้น

โอนส่วนเกินทุนจากการตีราคาสิทธิที่จำหน่าย

กำไรขาดทุนเบ็ดเสร็จสำหรับปี

กำไร

กำไรขาดทุนเบ็ดเสร็จอื่น

รวมกำไรขาดทุนเบ็ดเสร็จสำหรับปี

ยอดคงเหลือ ณ วันที่ 31 ธันวาคม 2556

หมายเหตุประกอบงบการเงินเป็นส่วนหนึ่งของงบการเงินนี้

HAAD THIP PUBLIC COMPANY LIMITED AND ITS SUBSIDIARY  
**STATEMENT OF CHANGES IN EQUITY**

Separate financial statements

	Retained earnings					Other components of equity				Total equity
	Issued and paid-up share capital	Premium on ordinary shares	Legal reserve	General reserve	Unappropriated	Fair value changes in available-for-sale investments	Revaluation surplus	Total other components of equity		
	<i>(in Baht)</i>									
For the year ended 31 December 2013										
Balance at 1 January 2013 - as reported	166,015,000	154,727,500	25,000,000	35,000,000	295,307,625	38,566,327	581,957,567	620,523,894	1,296,574,019	
Impact of changes in accounting policies	-	-	-	-	17,301,724	(7,713,265)	(116,391,513)	(124,104,778)	(106,803,054)	
Balance at 1 January 2013 - restated	166,015,000	154,727,500	25,000,000	35,000,000	312,609,349	30,853,062	465,566,054	496,419,116	1,189,770,965	
Transactions with owners, recorded directly in equity										
Contributions by and distributions to owners of the Company										
Issue of ordinary shares	33,203,000	199,218,000	-	-	-	-	-	-	232,421,000	
Dividends to owners of the Company	-	-	-	-	(59,765,400)	-	-	-	(59,765,400)	
Total contributions by and distributions to owners of the Company	33,203,000	199,218,000	-	-	(59,765,400)	-	-	-	172,655,600	
Total transactions with owners, recorded directly in equity	33,203,000	199,218,000	-	-	(59,765,400)	-	-	-	172,655,600	
Transfer of revaluation surplus on assets sold	-	-	-	-	26,772,991	-	(21,418,393)	(21,418,393)	5,354,598	
Comprehensive income for the year										
Profit	-	-	-	-	158,557,569	-	-	-	158,557,569	
Other comprehensive income	-	-	-	-	(24,072,155)	(30,853,062)	-	(30,853,062)	(54,925,217)	
Total comprehensive income for the year	-	-	-	-	134,485,414	(30,853,062)	-	(30,853,062)	103,632,352	
Balance at 31 December 2013	199,218,000	353,945,500	25,000,000	35,000,000	414,102,354	-	444,147,661	444,147,661	1,471,413,515	

Note

บริษัท หาดทิพย์ จำกัด (มหาชน) และบริษัทย่อย  
**งบกระแสเงินสด**

	งบการเงินรวม สำหรับปีสิ้นสุดวันที่ 31 ธันวาคม		งบการเงินเฉพาะกิจการ สำหรับปีสิ้นสุดวันที่ 31 ธันวาคม	
	2556	2555 (ปรับปรุงใหม่)	2556	2555 (ปรับปรุงใหม่)
	(บาท)			
<b>กระแสเงินสดจากกิจกรรมดำเนินงาน</b>				
กำไรสำหรับปี	182,763,063	118,153,120	158,557,569	119,270,157
<b>รายการปรับปรุง</b>				
ค่าเสื่อมราคา	153,428,590	136,736,708	142,495,117	136,723,431
ค่าตัดจำหน่าย	4,932,859	4,851,996	4,928,559	4,850,563
เงินสนับสนุนการขายตามสัญญาตัดบัญชีเป็นรายได้	-	(1,043,478)	-	(1,043,478)
เงินปันผลรับ	(715,664)	(437,350)	(37,008,712)	(437,350)
ดอกเบี้ยรับ	(666,489)	(547,359)	(521,610)	(524,666)
ต้นทุนทางการเงิน	16,325,542	9,464,350	13,418,775	9,427,920
ผลประโยชน์พนักงาน	6,069,374	5,643,144	5,940,657	5,643,144
ขาดทุน (กำไร) จากอัตราแลกเปลี่ยนที่ยังไม่เกิดขึ้นจริง หนี้สูญและหนี้สงสัยจะสูญลูกหนี้การค้า และลูกหนี้อื่นๆ (กลับรายการ)	473,912	(12,188)	473,912	(12,188)
ค่าเผื่อสินค้าเสื่อมสภาพ	136,466	(329,347)	136,466	(329,347)
ขาดทุนจากการตัดจำหน่ายที่ดิน อาคารและอุปกรณ์	5,700,533	2,547,245	5,700,533	2,547,245
ขาดทุนจากการตัดจำหน่ายภาชนะบรรจุ	52,247	1,311,441	52,247	1,311,441
ขาดทุนจากการตัดจำหน่ายภาชนะบรรจุ	610,251	707,738	610,251	707,738
กำไรจากการขายที่ดิน อาคารและอุปกรณ์	(66,579,297)	(1,851,626)	(66,579,297)	(1,851,626)
กำไรจากการขายเงินลงทุนเพื่อขาย	(50,924,457)	-	(50,924,457)	-
ภาษีเงินได้	29,232,526	26,695,648	29,481,677	26,695,648
	<u>280,839,456</u>	<u>301,890,042</u>	<u>206,761,687</u>	<u>302,978,632</u>
<b>การเปลี่ยนแปลงในสินทรัพย์และหนี้สินดำเนินงาน</b>				
ลูกหนี้การค้า	(100,021,596)	(101,639,494)	(100,021,596)	(101,639,494)
ลูกหนี้อื่น	(84,754,660)	(40,233,858)	(96,345,146)	(40,216,747)
สินค้าคงเหลือ	(68,091,985)	(55,962,311)	(42,794,323)	(55,961,693)
สินทรัพย์ไม่หมุนเวียนอื่น	(527,444)	(855,807)	(527,444)	(855,807)
เจ้าหนี้การค้า	25,825,511	(13,417,507)	50,370,832	(13,417,507)
เจ้าหนี้อื่น	(51,180,902)	66,224,867	(53,770,570)	65,901,591
เงินมัดจำขาดและค้างบรรจุรับจากลูกค้า	(1,344,076)	4,356,689	(1,344,076)	4,356,689
จ่ายผลประโยชน์พนักงาน	(1,454,960)	(163,140)	(1,454,960)	(163,140)
เงินสดได้มาจาก (ใช้ไป) กิจกรรมดำเนินงาน	(710,656)	160,199,481	(39,125,596)	160,982,524
จ่ายภาษีเงินได้	(33,434,286)	(29,121,735)	(33,434,286)	(29,121,735)
เงินสดสุทธิได้มาจาก (ใช้ไป) กิจกรรมดำเนินงาน	<u>(34,144,942)</u>	<u>131,077,746</u>	<u>(72,559,882)</u>	<u>131,860,789</u>

หมายเหตุประกอบงบการเงินเป็นส่วนหนึ่งของงบการเงินนี้

HAAD THIP PUBLIC COMPANY LIMITED AND ITS SUBSIDIARY

STATEMENT OF CASH FLOWS

	Consolidated financial statements		Separate financial statements	
	For the year ended 31 December		For the year ended 31 December	
	2013	2012 (Restated)	2013	2012 (Restated)
	<i>(in Baht)</i>			
<i>Cash flows from operating activities</i>				
Profit for the year	182,763,063	118,153,120	158,557,569	119,270,157
<i>Adjustments for</i>				
Depreciation	153,428,590	136,736,708	142,495,117	136,723,431
Amortisation	4,932,859	4,851,996	4,928,559	4,850,563
Amortisation of deferred income on contractual sales subsidy	-	(1,043,478)	-	(1,043,478)
Dividend income	(715,664)	(437,350)	(37,008,712)	(437,350)
Interest income	(666,489)	(547,359)	(521,610)	(524,666)
Finance costs	16,325,542	9,464,350	13,418,775	9,427,920
Employee benefit	6,069,374	5,643,144	5,940,657	5,643,144
Unrealised loss (gain) on foreign exchange	473,912	(12,188)	473,912	(12,188)
Bad and doubtful debt expenses for trade and other receivables (reversal)	136,466	(329,347)	136,466	(329,347)
Allowance for obsolete inventories	5,700,533	2,547,245	5,700,533	2,547,245
Loss on property, plant and equipment written-off	52,247	1,311,441	52,247	1,311,441
Loss on containers written-off	610,251	707,738	610,251	707,738
Loss on containers written-off	(66,579,297)	(1,851,626)	(66,579,297)	(1,851,626)
Gain on sale of property, plant and equipment	(50,924,457)	-	(50,924,457)	-
Gain on sale of available-for-sale investments	29,232,526	26,695,648	29,481,677	26,695,648
Income tax expense	280,839,456	301,890,042	206,761,687	302,978,632
<i>Changes in operating assets and liabilities</i>				
Trade accounts receivable	(100,021,596)	(101,639,494)	(100,021,596)	(101,639,494)
Other receivables	(84,754,660)	(40,233,858)	(96,345,146)	(40,216,747)
Inventories	(68,091,985)	(55,962,311)	(42,794,323)	(55,961,693)
Other non-current assets	(527,444)	(855,807)	(527,444)	(855,807)
Trade accounts payable	25,825,511	(13,417,507)	50,370,832	(13,417,507)
Other payables	(51,180,902)	66,224,867	(53,770,570)	65,901,591
Customers' deposits on bottles and cases	(1,344,076)	4,356,689	(1,344,076)	4,356,689
Employee benefit obligations paid	(1,454,960)	(163,140)	(1,454,960)	(163,140)
Cash generated from (used in) operating activities	(710,656)	160,199,481	(39,125,596)	160,982,524
Income tax paid	(33,434,286)	(29,121,735)	(33,434,286)	(29,121,735)
Net cash from (used in) operating activities	(34,144,942)	131,077,746	(72,559,882)	131,860,789

The accompanying notes are an integral part of these financial statements.

บริษัท หาดทิพย์ จำกัด (มหาชน) และบริษัทย่อย

## งบกระแสเงินสด

	งบการเงินรวม สำหรับปีสิ้นสุดวันที่ 31 ธันวาคม		งบการเงินเฉพาะกิจการ สำหรับปีสิ้นสุดวันที่ 31 ธันวาคม	
	2556	2555 (ปรับปรุงใหม่)	2556	2555 (ปรับปรุงใหม่)
	(บาท)			
<b>กระแสเงินสดจากกิจกรรมลงทุน</b>				
รับดอกเบี้ย	667,695	547,332	522,815	524,638
รับเงินปันผล	715,664	437,350	37,008,712	437,350
ซื้อที่ดิน อาคารและอุปกรณ์	(533,654,609)	(370,797,202)	(474,954,962)	(357,469,865)
ขายที่ดิน อาคารและอุปกรณ์	100,030,117	1,895,725	171,803,349	1,895,725
ซื้อสินทรัพย์ไม่มีตัวตน	(3,900,000)	(43,000)	(3,900,000)	-
ซื้อเงินลงทุนในบริษัทย่อย	-	-	(40,247,600)	(19,249,200)
ขายเงินลงทุนเพื่อขาย	57,484,708	-	57,484,708	-
<b>เงินสดสุทธิใช้ไปในกิจกรรมลงทุน</b>	<b>(378,656,425)</b>	<b>(367,959,795)</b>	<b>(252,282,978)</b>	<b>(373,861,352)</b>
<b>กระแสเงินสดจากกิจกรรมจัดหาเงิน</b>				
จ่ายต้นทุนทางการเงิน	(25,861,496)	(13,682,147)	(22,712,635)	(13,462,840)
จ่ายเงินปันผลให้ผู้ถือหุ้นของบริษัท	(59,765,400)	(19,921,800)	(59,765,400)	(19,921,800)
จ่ายเงินปันผลให้ส่วนได้เสียที่ไม่มีอำนาจควบคุม	(1,952)	-	-	-
เงินกู้ยืมระยะสั้นจากสถาบันการเงินเพิ่มขึ้น	17,000,000	9,000,000	17,000,000	9,000,000
จ่ายชำระหนี้สินตามสัญญาเช่าการเงิน	(26,216,219)	(19,918,230)	(26,216,219)	(19,918,230)
เงินสดรับจากเงินกู้ยืมระยะยาวจากสถาบันการเงิน	564,200,000	276,600,000	470,760,000	270,600,000
จ่ายชำระคืนเงินกู้ยืมระยะยาวจากสถาบันการเงิน	(307,660,000)	(17,500,000)	(307,660,000)	(17,500,000)
เงินสดรับจากการเพิ่มทุน	232,421,000	-	232,421,000	-
การได้มาซึ่งส่วนได้เสียที่ไม่มีอำนาจควบคุม	2,400	800	-	-
<b>เงินสดสุทธิได้มาจากกิจกรรมจัดหาเงิน</b>	<b>394,118,333</b>	<b>214,578,623</b>	<b>303,826,746</b>	<b>208,797,130</b>
<b>เงินสดและรายการเทียบเท่าเงินสดลดลง - สุทธิ</b>	<b>(18,683,034)</b>	<b>(22,303,426)</b>	<b>(21,016,114)</b>	<b>(33,203,433)</b>
เงินสดและรายการเทียบเท่าเงินสด ณ วันที่ 1 มกราคม	45,637,560	67,940,986	34,737,553	67,940,986
<b>เงินสดและรายการเทียบเท่าเงินสด ณ วันที่ 31 ธันวาคม</b>	<b>26,954,526</b>	<b>45,637,560</b>	<b>13,721,439</b>	<b>34,737,553</b>

### ข้อมูลงบกระแสเงินสดเปิดเผยเพิ่มเติม

#### รายการที่ไม่ใช่เงินสด

ในระหว่างปีสิ้นสุดวันที่ 31 ธันวาคม 2556 กลุ่มบริษัทได้ซื้อที่ดิน อาคารและอุปกรณ์ในราคาทุนรวมจำนวนเงิน 615.0 ล้านบาท (2555 : 486.9 ล้านบาท) ซึ่งในจำนวนนี้กลุ่มบริษัทจัดซื้อโดยเงินสดจำนวนเงิน 533.7 ล้านบาท (2555 : 370.8 ล้านบาท) เป็นการซื้อโดยสัญญาเช่าการเงินเป็นจำนวน 56.2 ล้านบาท (2555 : 12.7 ล้านบาท) และคงค้างเป็นหนี้ค้างชำระ ณ วันที่ 31 ธันวาคม 2556 จำนวนเงิน 25.1 ล้านบาท (2555 : 103.4 ล้านบาท)

ในระหว่างปีสิ้นสุดวันที่ 31 ธันวาคม 2556 บริษัทได้ซื้อที่ดิน อาคาร และอุปกรณ์ในราคาทุนรวมจำนวนเงิน 556.3 ล้านบาท (2555 : 473.6 ล้านบาท) ซึ่งในจำนวนนี้บริษัทจัดซื้อโดยเงินสดจำนวนเงิน 475.0 ล้านบาท (2555 : 357.5 ล้านบาท) เป็นการซื้อโดยสัญญาเช่าการเงินเป็นจำนวน 56.2 ล้านบาท (2555 : 12.7 ล้านบาท) และคงค้างเป็นหนี้ค้างชำระ ณ วันที่ 31 ธันวาคม 2556 จำนวนเงิน 25.1 ล้านบาท (2555 : 103.4 ล้านบาท)

หมายเหตุประกอบงบการเงินเป็นส่วนหนึ่งของงบการเงินนี้

HAAD THIP PUBLIC COMPANY LIMITED AND ITS SUBSIDIARY

STATEMENT OF CASH FLOWS

	Consolidated financial statements		Separate financial statements	
	For the year ended 31 December		For the year ended 31 December	
	2013	2012 (Restated)	2013	2012 (Restated)
	<i>(in Baht)</i>			
<i>Cash flows from investing activities</i>				
Interest received	667,695	547,332	522,815	524,638
Dividends received	715,664	437,350	37,008,712	437,350
Purchases of property, plant and equipment	(533,654,609)	(370,797,202)	(474,954,962)	(357,469,865)
Sales of property, plant and equipment	100,030,117	1,895,725	171,803,349	1,895,725
Purchases of intangible assets	(3,900,000)	(43,000)	(3,900,000)	-
Purchases of investment in subsidiary	-	-	(40,247,600)	(19,249,200)
Sale of available-for-sale investments	57,484,708	-	57,484,708	-
Net cash used in investing activities	<u>(378,656,425)</u>	<u>(367,959,795)</u>	<u>(252,282,978)</u>	<u>(373,861,352)</u>
<i>Cash flows from financing activities</i>				
Finance costs paid	(25,861,496)	(13,682,147)	(22,712,635)	(13,462,840)
Dividends paid to owners of the company	(59,765,400)	(19,921,800)	(59,765,400)	(19,921,800)
Dividends paid to non-controlling interests	(1,952)	-	-	-
Increase in short-term loans from financial institutions	17,000,000	9,000,000	17,000,000	9,000,000
Finance lease payments	(26,216,219)	(19,918,230)	(26,216,219)	(19,918,230)
Proceeds from long-term loans from financial institutions	564,200,000	276,600,000	470,760,000	270,600,000
Repayment of long-term loans				
from financial institutions	(307,660,000)	(17,500,000)	(307,660,000)	(17,500,000)
Proceeds from issue of share capital	232,421,000	-	232,421,000	-
Proceeds from issue of ordinary shares to non-controlling interests	2,400	800	-	-
Net cash from financing activities	<u>394,118,333</u>	<u>214,578,623</u>	<u>303,826,746</u>	<u>208,797,130</u>
Net decrease in cash and cash equivalents	(18,683,034)	(22,303,426)	(21,016,114)	(33,203,433)
Cash and cash equivalents at 1 January	45,637,560	67,940,986	34,737,553	67,940,986
Cash and cash equivalents at 31 December	<u>26,954,526</u>	<u>45,637,560</u>	<u>13,721,439</u>	<u>34,737,553</u>

Supplemental disclosure of cash flows information:

Non-cash transactions:

During the year ended 31 December 2013, the Group acquired property, plant and equipment at total cost of Baht 615.0 million (2012: Baht 486.9 million), of which Baht 533.7 million (2012: Baht 370.8 million) were made by cash payment, purchased by finance lease amounting to Baht 56.2 million (2012: Baht 12.7 million) and Baht 25.1 million was outstanding as liabilities as at 31 December 2013 (2012: Baht 103.4 million).

During the year ended 31 December 2013, the Company acquired property, plant and equipment at total cost of Baht 556.3 million (2012: Baht 473.6 million), of which Baht 475.0 million (2012: Baht 357.5 million) were made by cash payment, purchased by finance lease amounting to Baht 56.2 million (2012: Baht 12.7 million) and Baht 25.1 million was outstanding as liabilities as at 31 December 2013 (2012: Baht 103.4 million).

บริษัท หาดทิพย์ จำกัด (มหาชน) และบริษัทย่อย

## หมายเหตุประกอบงบการเงิน

หมายเหตุประกอบงบการเงินเป็นส่วนหนึ่งของงบการเงินนี้

งบการเงินนี้ได้รับอนุมัติให้ออกงบการเงินจากคณะกรรมการเมื่อวันที่ 27 กุมภาพันธ์ 2557

### 1 ข้อมูลทั่วไป

บริษัท หาดทิพย์ จำกัด (มหาชน) “บริษัท” เป็นนิติบุคคลที่จัดตั้งขึ้นในประเทศไทย และที่อยู่จดทะเบียนตั้งอยู่เลขที่ 87/1 ถนนกาญจนวนิช ตำบลบ้านพรุ อำเภอหาดใหญ่ จังหวัดสงขลา ประเทศไทย

บริษัทจดทะเบียนกับตลาดหลักทรัพย์แห่งประเทศไทยเมื่อเดือนธันวาคม 2531

ผู้ถือหุ้นรายใหญ่ในระหว่างปีได้แก่ ครอบครัวรัตกุล (ถือหุ้นร้อยละ 35.31) และ Coca-Cola SABCO (Pty) Ltd. (ถือหุ้นร้อยละ 24.12) ซึ่งเป็นนิติบุคคลที่จัดตั้งขึ้นในประเทศอัฟริกาใต้

บริษัทดำเนินธุรกิจหลักเกี่ยวกับการผลิตและจำหน่ายเครื่องดื่ม รายละเอียดของบริษัทย่อย ณ วันที่ 31 ธันวาคม 2556 และ 2555 ได้เปิดเผยไว้ในหมายเหตุประกอบงบการเงินข้อ 11

### 2 เกณฑ์การจัดทำงบการเงิน

#### (ก) เกณฑ์การถือปฏิบัติ

งบการเงินนี้จัดทำขึ้นตามมาตรฐานการรายงานทางการเงิน รวมถึงแนวปฏิบัติทางการบัญชีที่ประกาศใช้โดยสภาวิชาชีพบัญชี (“สภาวิชาชีพบัญชี”) กฎระเบียบและประกาศคณะกรรมการกำกับหลักทรัพย์และตลาดหลักทรัพย์ที่เกี่ยวข้อง

สภาวิชาชีพบัญชีได้ออกและปรับปรุงมาตรฐานการรายงานทางการเงินหลายฉบับ ซึ่งเกี่ยวข้องกับการดำเนินงานของกลุ่มบริษัท และมีผลบังคับใช้ตั้งแต่รอบระยะเวลาบัญชีที่เริ่มในหรือหลังวันที่ 1 มกราคม 2556 ดังต่อไปนี้

มาตรฐานการรายงานทางการเงิน	เรื่อง
มาตรฐานการบัญชี ฉบับที่ 12	ภาษีเงินได้
มาตรฐานการบัญชี ฉบับที่ 21 (ปรับปรุง 2552)	ผลกระทบจากการเปลี่ยนแปลงของอัตราแลกเปลี่ยนเงินตราต่างประเทศ
มาตรฐานการรายงานทางการเงิน ฉบับที่ 8	ส่วนงานดำเนินงาน

การปฏิบัติตามมาตรฐานการรายงานทางการเงินที่ออกและปรับปรุงใหม่ข้างต้นนั้น มีผลให้เกิดการเปลี่ยนแปลงนโยบายการบัญชีของกลุ่มบริษัท ผลกระทบจากการเปลี่ยนแปลงได้เปิดเผยไว้ในหมายเหตุประกอบงบการเงินข้อ 3

นอกเหนือจากมาตรฐานการรายงานทางการเงินที่ออกและปรับปรุงใหม่ข้างต้น สภาวิชาชีพบัญชีได้ออกและปรับปรุงมาตรฐานการรายงานทางการเงินฉบับอื่นๆ ซึ่งมีผลบังคับสำหรับงบการเงินที่เริ่มในหรือหลังวันที่ 1 มกราคม 2557 เป็นต้นไป และไม่ได้มีการนำมาใช้สำหรับการจัดทำงบการเงินนี้ มาตรฐานการรายงานทางการเงินที่ออกและปรับปรุงใหม่ที่เกี่ยวข้องกับการดำเนินงานของกลุ่มบริษัทได้เปิดเผยในหมายเหตุประกอบ งบการเงินข้อ 36

#### (ข) เกณฑ์การวัดมูลค่า

งบการเงินนี้จัดทำขึ้นโดยถือหลักเกณฑ์การบันทึกตามราคาทุนเดิม ยกเว้นรายการที่สำคัญที่แสดงในงบแสดงฐานะการเงินดังต่อไปนี้

- สินทรัพย์ทางการเงินเพื่อขายวัดมูลค่าด้วยราคายุติธรรม
- ที่ดินวัดมูลค่าด้วยราคายุติธรรม

HAAD THIP PUBLIC COMPANY LIMITED AND ITS SUBSIDIARY

## NOTES TO THE FINANCIAL STATEMENTS

These notes form an integral part of the financial statements.

The financial statements issued for Thai statutory and regulatory reporting purposes are prepared in the Thai language. These English language financial statements have been prepared from the Thai language statutory financial statements, and were approved and authorised for issue by the Board of Directors on 27 February 2014.

### 1 General information

Haad Thip Public Company Limited, the “Company”, is incorporated in Thailand and has its registered office at 87/1, Kanchanavanich Road, Thambol Banphru, Amphur Hadyai, Songkhla, Thailand.

The Company was listed on the Stock Exchange of Thailand in December 1988.

The Company’s major shareholders during the financial period were Rattakul family (35.31% shareholding), and Coca-Cola SABCO (Pty) Ltd. (24.12% shareholding) which was incorporated in South Africa.

The principal businesses of the Company are manufacturing and distribution of soft drinks. Detail of the Company’s subsidiary as at 31 December 2013 and 2012 is given in note 11.

### 2 Basis of preparation of the financial statements

#### (a) Statement of compliance

The financial statements are prepared in accordance with Thai Financial Reporting Standards (TFRS) and guidelines promulgated by the Federation of Accounting Professions (“FAP”); and applicable rules and regulations of the Thai Securities and Exchange Commission.

The FAP has issued the following new and revised TFRS relevant to the Group’s operations and effective for accounting periods beginning on or after 1 January 2013:

TFRS	Topic
TAS 12	Income Taxes
TAS 21 (revised 2009)	The Effects of Changes in Foreign Exchange Rates
TFRS 8	Operating Segments

The adoption of these new and revised TFRS has resulted in changes in the Group’s accounting policies. The effects of these changes are disclosed in note 3.

In addition to the above new and revised TFRS, the FAP has issued a number of other new and revised TFRS which are effective for financial statements beginning on or after 1 January 2014 and have not been adopted in the preparation of these financial statements. Those new and revised TFRS that are relevant to the Group’s operations are disclosed in note 36.

#### (b) Basis of measurement

The financial statements have been prepared on the historical cost basis except for the following material items in the Statement of financial position:

- Available-for-sale financial assets are measured at fair value;
- Land is measured at fair value.

(ค) สกูลเงินที่ใช้ในการดำเนินงานและนำเสนองบการเงิน

งบการเงินนี้จัดทำและแสดงหน่วยเงินตราเป็นเงินบาท ซึ่งเป็นสกุลเงินที่ใช้ในการดำเนินงานของกลุ่มบริษัท ข้อมูลทางการเงินทั้งหมดมีการเปิดเผยในหมายเหตุประกอบงบการเงินเพื่อให้แสดงเป็นหลักพันบาท ยกเว้นที่ระบุไว้เป็นอย่างอื่น

(ง) การประมาณการและใช้วิจารณ์ฐาน

ในการจัดทำงบการเงินให้เป็นไปตามมาตรฐานการรายงานทางการเงิน ผู้บริหารต้องใช้วิจารณ์ฐาน การประมาณและข้อสมมติฐานหลายประการ ซึ่งมีผลกระทบต่อการกำหนดนโยบายการบัญชีและการรายงานจำนวนเงินที่เกี่ยวกับ สินทรัพย์ หนี้สิน รายได้ และค่าใช้จ่าย ผลที่เกิดขึ้นจริงอาจแตกต่างจากที่ประมาณไว้

ประมาณการและข้อสมมติฐานที่ใช้ในการจัดทำงบการเงินจะได้รับการทบทวนอย่างต่อเนื่อง การปรับประมาณการทางบัญชีจะบันทึกในงวดบัญชีที่ประมาณการดังกล่าวได้รับการทบทวนและในงวดอนาคตที่ได้รับผลกระทบ

ข้อมูลเกี่ยวกับการประมาณความไม่แน่นอนและข้อสมมติฐานที่สำคัญในการกำหนดนโยบายการบัญชี มีผลกระทบต่อการรับรู้จำนวนเงินในงบการเงินซึ่งประกอบด้วยหมายเหตุประกอบงบการเงินต่อไปนี้

หมายเหตุประกอบงบการเงินข้อ 4 (ต)	ภาษีเงินได้ของงวดปัจจุบันและภาษีเงินได้รอการตัดบัญชี
หมายเหตุประกอบงบการเงินข้อ 12	การตีมูลค่าของอสังหาริมทรัพย์เพื่อการลงทุน
หมายเหตุประกอบงบการเงินข้อ 18	การวัดมูลค่าของภาระผูกพันของโครงการผลประโยชน์พนักงาน
หมายเหตุประกอบงบการเงินข้อ 32	การตีมูลค่าของเครื่องมือทางการเงิน

### 3 การเปลี่ยนแปลงนโยบายการบัญชี

(ก) ภาพรวม

ตั้งแต่วันที่ 1 มกราคม 2556 ผลจากการถือปฏิบัติตามมาตรฐานการรายงานทางการเงินที่ออกและปรับปรุงใหม่ ดังที่กล่าวในหมายเหตุประกอบงบการเงินข้อ 2 กลุ่มบริษัทได้เปลี่ยนนโยบายการบัญชีดังนี้

- การบัญชีภาษีเงินได้
- การบัญชีเกี่ยวกับผลกระทบจากการเปลี่ยนแปลงของอัตราแลกเปลี่ยนเงินตราต่างประเทศ
- การนำเสนอข้อมูลส่วนงานดำเนินงาน

รายละเอียดเกี่ยวกับนโยบายการบัญชีใหม่ที่กลุ่มบริษัทถือปฏิบัติได้รวมอยู่ในหมายเหตุประกอบงบการเงินข้อ 3 (ข) ถึง 3 (ง) ดังนี้ สำหรับมาตรฐานการรายงานทางการเงินอื่นที่ออกและปรับปรุงใหม่นั้นไม่มีผลกระทบต่อนโยบายการบัญชี ฐานการเงินและผลการดำเนินงานของกลุ่มบริษัท

(ข) การบัญชีภาษีเงินได้

การเปลี่ยนแปลงหลักการของมาตรฐานการบัญชีฉบับที่ 12 ระบุให้กิจการต้องบันทึกสินทรัพย์และหนี้สิน ภาษีเงินได้รอการตัดบัญชีในงบการเงิน สินทรัพย์และหนี้สินภาษีเงินได้รอการตัดบัญชีคือ จำนวนภาษีเงินได้ที่กิจการได้รับคืนหรือต้องจ่ายในอนาคตตามลำดับ ซึ่งเกิดจากผลแตกต่างชั่วคราวระหว่างมูลค่าทางบัญชีของสินทรัพย์และหนี้สินที่แสดงในงบแสดงฐานะการเงินกับฐานภาษีของสินทรัพย์และหนี้สินนั้น และขาดทุนทางภาษีที่ยังไม่ได้ใช้ นโยบายการบัญชีเกี่ยวกับภาษีเงินได้รอการตัดบัญชีได้อธิบายไว้ในหมายเหตุประกอบงบการเงินข้อ 4 (ต)

กลุ่มบริษัทถือปฏิบัติตามมาตรฐานการบัญชีฉบับที่ 12 สำหรับรอบระยะเวลาบัญชีที่เริ่มตั้งแต่วันที่ 1 มกราคม 2556 เป็นต้นไป ผลกระทบของการเปลี่ยนแปลงจะปรับปรุงย้อนหลังในงบการเงิน ผลกระทบต่อ งบการเงินมีดังต่อไปนี้

(c) **Functional and presentation currency**

The financial statements are presented in Thai Baht, which is the Group's functional currency. All financial information presented in Thai Baht has been rounded in the notes to the financial statements to the nearest thousand unless otherwise stated.

(d) **Use of estimates and judgements**

The preparation of financial statements in conformity with TFRS requires management to make judgements, estimates and assumptions that affect the application of policies and reported amounts of assets, liabilities, income and expenses. Actual results may differ from these estimates.

Estimates and underlying assumptions are reviewed on an ongoing basis. Revisions to accounting estimates are recognised in the period in which estimates are revised and in any future periods affected.

Information about significant areas of estimation uncertainty and critical judgements in applying accounting policies that most significant effect on the amount recognised in the financial statements is included in the following notes:

Note 4 vv(r)	Current and deferred taxation
Note 12	Valuation of investment properties
Note 18	Measurement of defined benefit obligations
Note 32	Valuation of financial instruments

### 3 **Changes in accounting policies**

(a) **Overview**

From 1 January 2013, consequent to the adoption of new and revised TFRS as set out in note 2, the Group has changed its accounting policies in the following areas:

- Accounting for income tax
- Accounting for the effects of changes in foreign exchange rates
- Presentation of information on operating segments

Details of the new accounting policies adopted by the Group are included in notes 3 (b) to 3 (d) below. Other new and revised TFRS did not have any impact on the accounting policies, financial position or performance of the Group.

(b) **Accounting for income taxes**

The principal change introduced by TAS 12 is the requirement to account for deferred tax assets and liabilities in the financial statements. Deferred tax assets and liabilities are the amounts of income taxes recoverable and payable, respectively, in future periods in respect of temporary differences between the carrying amount of the asset or liability in the statement of financial position and the amount attributed to that asset or liability for tax purposes; and the carryforward of unused tax losses. The accounting policy for deferred tax is described in note 4(r).

The Group adopted TAS 12 with effect from 1 January 2013. The effects of the change are recognised retrospectively in the financial statements. The impact of the change on the financial statements is as follows:

	งบการเงินรวม		งบการเงินเฉพาะกิจการ		
	31 ธันวาคม	31 ธันวาคม	31 ธันวาคม	31 ธันวาคม	1 มกราคม
	2556	2555	2556	2555	2555
	(พันบาท)				
<b>งบแสดงฐานะการเงิน</b>					
สินทรัพย์ภาษีเงินได้รอการตัดบัญชีเพิ่มขึ้น	24,753	17,302	24,504	17,302	17,390
หนี้สินภาษีเงินได้รอการตัดบัญชีเพิ่มขึ้น	(111,037)	(124,105)	(111,037)	(124,105)	(121,600)
ส่วนเกินทุนจากการตีราคาสินทรัพย์ลดลง	(111,037)	(116,392)	(111,037)	(116,392)	(116,392)
ผลต่างจากการเปลี่ยนแปลง					
มูลค่ายุติธรรมของเงินลงทุนเพื่อขายลดลง	-	(7,713)	-	(7,713)	(5,208)
กำไรสะสมเพิ่มขึ้น	24,753	17,302	24,504	17,302	17,390
รวมส่วนของผูถือหุนลดลง	(86,284)	(106,803)	(86,533)	(106,803)	(104,210)

	งบการเงินรวม		งบการเงินเฉพาะกิจการ	
	2556	2555	2556	2555
	(พันบาท)			
<b>งบกำไรขาดทุนเบ็ดเสร็จ</b>				
<b>สำหรับปีสิ้นสุดวันที่ 31 ธันวาคม</b>				
ค่าใช้จ่ายภาษีเงินได้เพิ่มขึ้น (ลดลง)	(1,433)	88	(1,184)	88
กำไรสำหรับปีเพิ่มขึ้น (ลดลง)	1,433	(88)	1,184	(88)
กำไรขาดทุนเบ็ดเสร็จจอนเพิ่มขึ้น (ลดลง)	13,731	(2,505)	13,731	(2,505)
กำไรต่อหุนชั้นพื้นฐานเพิ่มขึ้น (ลดลง) (บาท)	0.007	(0.001)	0.006	(0.001)

**ค) การบัญชีเกี่ยวกับผลกระทบจากการเปลี่ยนแปลงของอัตราแลกเปลี่ยนเงินตราต่างประเทศ**

ตั้งแต่วันที่ 1 มกราคม 2556 กลุ่มบริษัทถือปฏิบัติตามมาตรฐานการบัญชี ฉบับที่ 21 (ปรับปรุง 2552) เรื่อง ผลกระทบจากการเปลี่ยนแปลงของอัตราแลกเปลี่ยนเงินตราต่างประเทศ

การเปลี่ยนแปลงหลักการของมาตรฐานการบัญชีฉบับที่ 21 (ปรับปรุง 2552) เพื่อเสนอแนวคิดของสกุลเงินต่างๆที่ใช้ในการรายงาน ซึ่งเป็นสกุลเงินที่พิจารณาว่าเป็นสกุลเงินในสถานะแวดล้อมทางเศรษฐกิจที่กิจการนั้นประกอบกิจการ มาตรฐานการบัญชีฉบับที่ 21 (ปรับปรุง 2552) กำหนดให้กิจการระบุสกุลเงินที่ใช้ใน การดำเนินงานและแปลงค่ารายการที่เป็นสกุลต่างประเทศให้เป็นสกุลเงินที่ใช้ในการดำเนินงาน และรายงานผลกระทบจากการแปลงค่าดังกล่าวตามมาตรฐานการบัญชีฉบับที่ 21 (ปรับปรุง 2552) ซึ่งมาตรฐานการบัญชี ฉบับที่ 21 (ปรับปรุง 2552) ได้ให้คำนิยามสำหรับเงินตราต่างประเทศคือ เงินตราสกุลอื่นนอกเหนือจากสกุลเงินที่ใช้ในการดำเนินงานของกิจการ

ผู้บริหารกำหนดสกุลเงินที่ใช้ในการดำเนินงานของบริษัทเป็นสกุลเงินบาท ดังนั้นการถือปฏิบัติตามมาตรฐาน การบัญชีฉบับที่ 21 (ปรับปรุง 2552) สำหรับรอบระยะเวลาบัญชีที่เริ่มตั้งแต่วันที่ 1 มกราคม 2556 จะไม่ได้รับผลกระทบที่มีสาระสำคัญต่อสินทรัพย์ หนี้สิน และกำไรสะสมของกลุ่มบริษัท

	Consolidated financial statements		Separate financial statements		
	31 December 2013	31 December 2012	31 December 2013	31 December 2012	1 January 2012
<i>(in thousand Baht)</i>					
<b>Statement of financial position</b>					
Increase in deferred tax assets	24,753	17,302	24,504	17,302	17,390
Increase in deferred tax liabilities	(111,037)	(124,105)	(111,037)	(124,105)	(121,600)
Decrease in revaluation surplus	(111,037)	(116,392)	(111,037)	(116,392)	(116,392)
<b>Decrease in fair value changes</b>					
in available for-sale investments	-	(7,713)	-	(7,713)	(5,208)
Increase in retained earnings	24,753	17,302	24,504	17,302	17,390
Decrease in total equity	<u>(86,284)</u>	<u>(106,803)</u>	<u>(86,533)</u>	<u>(106,803)</u>	<u>(104,210)</u>

	Consolidated financial statements		Separate financial statements		
	2013	2012	2013	2012	
<i>(in thousand Baht)</i>					
<b>Statement of comprehensive income for the year ended 31 December</b>					
Increase (decrease) in income tax expense		(1,433)	88	(1,184)	88
Increase (decrease) in profit for the year		1,433	(88)	1,184	(88)
Increase (decrease) in other comprehensive income		13,731	(2,505)	13,731	(2,505)
Increase (decrease) in basic earnings per share (in Baht)		0.007	(0.001)	0.006	(0.001)

c) Accounting for the effects of changes in foreign exchange rates

From 1 January 2013, the Group has adopted TAS 21 (revised 2009) Accounting for the effects of changes in foreign exchange rates.

The principal change introduced by TAS 21 (revised 2009) is the introduction of the concept of functional currency, which is defined as the currency of the primary economic environment in which the entity operates. TAS 21 (revised 2009) requires the entity to determine its functional currency and translate foreign currency items into its functional currency, reporting the effects of such translation in accordance with the provisions of TAS 21 (revised 2009). Foreign currencies are defined by TAS 21 (revised 2009) as all currencies other than the entity's functional currency.

Management has determined that the functional currency of the Company is Thai Baht and that the adoption of TAS 21 (revised 2009) from 1 January 2013 has not had a significant impact on the Group's reported assets, liabilities and retained earnings.

#### ง) การนำเสนอข้อมูลส่วนงานดำเนินงาน

ตั้งแต่วันที่ 1 มกราคม 2556 กลุ่มบริษัทถือปฏิบัติตามมาตรฐานการรายงานทางการเงิน ฉบับที่ 8 เรื่อง ส่วนงานดำเนินงาน นโยบายการบัญชีใหม่เกี่ยวกับการแสดงข้อมูลเกี่ยวกับส่วนงานดำเนินงานและนโยบายการบัญชีเดิมนั้นอธิบายในย่อหน้าถัดไป

มาตรฐานการรายงานทางการเงินฉบับที่ 8 นำเสนอมุมมองของผู้บริหารในการรายงานข้อมูลส่วนงาน จึงมีการเปลี่ยนแปลงการนำเสนอและการเปิดเผยข้อมูลเกี่ยวกับส่วนงาน ทั้งนี้ข้อมูลส่วนงานอ้างอิงจากข้อมูลภายในที่ได้รายงานต่อผู้มีอำนาจตัดสินใจสูงสุดด้านการดำเนินงานของกลุ่มบริษัทอย่างสม่ำเสมอ เพื่อประเมินผล การดำเนินงานของส่วนงานและเพื่อจัดสรรทรัพยากรให้ส่วนงานดังกล่าว ที่ผ่านมากลุ่มบริษัทนำเสนอข้อมูลส่วนงานตามส่วนงานธุรกิจและส่วนงานภูมิศาสตร์ตามมาตรฐานการบัญชี ฉบับที่ 14 เรื่อง การเสนอข้อมูลทางการเงินจำแนกตามส่วนงาน

การเปลี่ยนแปลงการนำเสนอและการเปิดเผยข้อมูลส่วนงานนี้ไม่มีผลกระทบต่อสินทรัพย์ หนี้สิน หรือกำไร ต่อหุ้นของกลุ่มบริษัทและไม่มีผลกระทบต่อที่มีสาระสำคัญต่อข้อมูลส่วนงานที่เคยนำเสนอในงบการเงินของกลุ่มบริษัท

## 4 นโยบายการบัญชีที่สำคัญ

นโยบายการบัญชีที่นำเสนอตั้งต่อไปนี้ได้ถือปฏิบัติโดยสม่ำเสมอสำหรับงบการเงินทุกรอบระยะเวลาที่รายงาน ยกเว้นที่ได้กล่าวไว้ในหมายเหตุประกอบงบการเงินข้อ 3 เรื่อง การเปลี่ยนแปลงนโยบายบัญชี

#### (ก) เกณฑ์ในการจัดทำงานการเงินรวม

งบการเงินรวมประกอบด้วยงบการเงินของบริษัท และบริษัทย่อย (รวมกันเรียกว่า “กลุ่มบริษัท”)

##### บริษัทย่อย

บริษัทย่อยเป็นกิจการที่อยู่ภายใต้การควบคุมของกลุ่มบริษัท การควบคุมเกิดขึ้นเมื่อกลุ่มบริษัทมีอำนาจควบคุมทั้งทางตรงหรือทางอ้อมในการกำหนดนโยบายทางการเงินและการดำเนินงานของกิจการนั้น เพื่อได้มาซึ่งประโยชน์จากกิจกรรมของบริษัทย่อย งบการเงินของบริษัทย่อยได้รวมอยู่ในงบการเงินรวม นับแต่วันที่มีการควบคุมจนถึงวันที่การควบคุมสิ้นสุดลง

นโยบายการบัญชีของบริษัทย่อยได้ถูกเปลี่ยนแปลงตามความจำเป็นเพื่อให้เป็นนโยบายเดียวกันกับของกลุ่มบริษัท ผลขาดทุนในบริษัทย่อยจะต้องถูกปันส่วนไปยังส่วนได้เสียที่ไม่มีอำนาจควบคุมแม้ว่าการปันส่วนดังกล่าวจะทำให้ส่วนได้เสียที่ไม่มีอำนาจควบคุมมียอดคงเหลือติดลบก็ตาม

##### การตัดรายการในงบการเงินรวม

ยอดคงเหลือและรายการบัญชีระหว่างกิจการในกลุ่ม รวมถึงรายได้ หรือค่าใช้จ่ายที่ยังไม่เกิดขึ้นจริงซึ่งเป็นผลมาจากรายการระหว่างกิจการในกลุ่ม ถูกตัดรายการในการจัดทำงานการเงินรวม

#### (ข) เงินตราต่างประเทศ

##### รายการบัญชีที่เป็นเงินตราต่างประเทศ

รายการบัญชีที่เป็นเงินตราต่างประเทศแปลงค่าเป็นสกุลเงินที่ใช้ในการดำเนินงาน (บาท) โดยใช้อัตราแลกเปลี่ยน ณ วันที่เกิดรายการ

สินทรัพย์และหนี้สินที่เป็นตัวเงินและเป็นเงินตราต่างประเทศ ณ วันที่รายงาน แปลงค่าเป็นสกุลเงินที่ใช้ในการดำเนินงานโดยใช้อัตราแลกเปลี่ยน ณ วันนั้น กำไรหรือขาดทุนจากการแปลงค่าบันทึกในกำไรหรือขาดทุน

สินทรัพย์และหนี้สินที่ไม่เป็นตัวเงินซึ่งเกิดจากรายการบัญชีที่เป็นเงินตราต่างประเทศซึ่งบันทึกตามเกณฑ์ราคาทุนเดิม แปลงค่าเป็นสกุลเงินที่ใช้ในการดำเนินงานโดยใช้อัตราแลกเปลี่ยน ณ วันที่เกิดรายการ

(d) **Presentation of information on operating segments**

From 1 January 2013, the Group has adopted TFRS 8 Operating Segments. The new policy for presentation of information on operating segments, together with information on the previous policy, is given below.

TFRS 8 introduces the “management approach” to segment reporting. It requires a change in the presentation and disclosure of segment information based on the internal reports regularly reviewed by the Group’s Chief Operating Decision Maker in order to assess each segment’s performance and to allocate resources to those segments. Previously the Group presented segment information in respect of its business and geographical segments in accordance with TAS 14 Segment Reporting.

The change in basis of presentation and disclosure of segment information has no impact on the Group’s reported assets, liabilities, result or earnings per share and no significant effect on the segment information reported in the Group’s financial statements.

## 4 Significant accounting policies

The accounting policies set out below have been applied consistently to all periods presented in these financial statements except as explained in note 3, which addresses changes in accounting policies.

(a) **Basis of consolidation**

The consolidated financial statements relate to the Company and its subsidiaries (together referred to as the “Group”).

### Subsidiaries

Subsidiaries are entities controlled by the Group. Control exists when the Group has the power, directly or indirectly, to govern the financial and operating policies of an entity so as to obtain benefits from its activities. The financial statements of subsidiaries are included in the consolidated financial statements from the date that control commences until the date that control ceases.

The accounting policies of subsidiaries have been changed where necessary to align them with the policies adopted by the Group. Losses applicable to non-controlling interests in a subsidiary are allocated to non-controlling interests even if doing so causes the non-controlling interests to have a deficit balance.

### Transactions eliminated on consolidation

Intra-group balances and transactions, and any unrealised income or expenses arising from intra-group transactions, are eliminated in preparing the consolidated financial statements.

(b) **Foreign currencies**

### Foreign currency transactions

Transactions in foreign currencies are translated to the functional currency (Baht) at the dates of the transactions.

Monetary assets and liabilities denominated in foreign currencies at the reporting date are translated to the functional currency at the foreign exchange rates ruling at that date. Foreign exchange differences arising on translation are recognised in profit or loss.

Non-monetary assets and liabilities measured at cost in foreign currencies are translated to the functional currency using the foreign exchange rates ruling at the dates of the transactions.

(ค) เงินสดและรายการเทียบเท่าเงินสด

เงินสดและรายการเทียบเท่าเงินสดในงบกระแสเงินสดประกอบด้วย ยอดเงินสด ยอดเงินฝากธนาคารประเภท เพื่อเรียก และเงินลงทุนระยะสั้นที่มีสภาพคล่องสูง เงินเบิกเกินบัญชีธนาคารซึ่งจะต้องชำระคืนเมื่อทวงถาม ถือเป็นส่วนหนึ่งของเงินสดและรายการเทียบเท่าเงินสดในงบกระแสเงินสด

(ง) ลูกหนี้การค้าและลูกหนี้อื่น

ลูกหนี้การค้าและลูกหนี้อื่นแสดงในราคาตามใบแจ้งหนี้หักค่าเผื่อหนี้สงสัยจะสูญ

ค่าเผื่อหนี้สงสัยจะสูญประเมินโดยการวิเคราะห์ประวัติการชำระหนี้ และการคาดการณ์เกี่ยวกับการชำระหนี้ในอนาคตของลูกค้า ลูกหนี้จะถูกตัดจำหน่ายจากบัญชีเมื่อทราบว่าเป็นหนี้สูญ

(จ) สินค้าคงเหลือ

สินค้าคงเหลือแสดงในราคาทุนหรือมูลค่าสุทธิที่จะได้รับแล้วแต่ราคาใดจะต่ำกว่า

ต้นทุนของสินค้าคำนวณโดยใช้วิธีถ่วงเฉลี่ย ต้นทุนสินค้าประกอบด้วยราคาทุนที่ซื้อ ต้นทุนแปลงสภาพหรือต้นทุนอื่นเพื่อให้สินค้าอยู่ในสถานที่และสภาพปัจจุบัน ในกรณีของสินค้าสำเร็จรูปและสินค้านำเข้าระหว่างการผลิตที่ผลิตเอง ต้นทุนสินค้านำเข้ารวมการปันส่วนของค่าใช้จ่ายการผลิตอย่างเหมาะสม โดยคำนึงถึงระดับกำลังการผลิตตามปกติ

มูลค่าสุทธิที่จะได้รับเป็นการประมาณราคาที่จะขายได้จากการดำเนินธุรกิจปกติหักด้วยค่าใช้จ่ายที่จำเป็นโดยประมาณในการขาย

(ฉ) เงินลงทุน

เงินลงทุนในบริษัทย่อย

เงินลงทุนในบริษัทย่อยในงบการเงินเฉพาะกิจการของบริษัทบันทึกบัญชีโดยใช้วิธีราคาทุน

เงินลงทุนในตราสารทุนอื่น

ตราสารทุนซึ่งเป็นหลักทรัพย์ในความต้องการของตลาด นอกเหนือจากที่ถือไว้เพื่อค้าหรือตั้งใจถือไว้จนครบกำหนดจัดประเภทเป็นเงินลงทุนเพื่อขาย ภายหลังจากรับรู้มูลค่าในครั้งแรกเงินลงทุนเพื่อขายแสดงในมูลค่ายุติธรรม และการเปลี่ยนแปลงที่ไม่ใช่ผลขาดทุนจากการด้อยค่าและผลต่างจากสกุลเงินตราต่างประเทศของรายการที่เป็นตัวเงิน บันทึกโดยตรงในส่วนของผู้ถือหุ้น ส่วนผลขาดทุนจากการด้อยค่าและผลต่างจากการแลกเปลี่ยนเงินตราต่างประเทศรับรู้ในกำไรหรือขาดทุน เมื่อมีการตัดจำหน่ายเงินลงทุน จะรับรู้ผลกำไรหรือขาดทุนสะสมที่เคยบันทึกในส่วนของผู้ถือหุ้นโดยตรงเข้ากำไรหรือขาดทุน

เงินลงทุนในตราสารทุนที่ไม่ใช่หลักทรัพย์ในความต้องการของตลาดแสดงในราคาทุนหักขาดทุนจากการด้อยค่า

มูลค่ายุติธรรมของเครื่องมือทางการเงินสำหรับหลักทรัพย์เพื่อขายจะใช้ราคาเสนอซื้อ ณ วันที่รายงาน

การจำหน่ายเงินลงทุน

เมื่อมีการจำหน่ายเงินลงทุน ผลต่างระหว่างจำนวนเงินสุทธิที่ได้รับและมูลค่าตามบัญชีและรวมถึงกำไรหรือขาดทุนสะสมจากการตีราคาหลักทรัพย์ที่เกี่ยวข้องที่เคยบันทึกในส่วนของผู้ถือหุ้น จะถูกบันทึกในกำไรหรือขาดทุน

ในกรณีที่บริษัทจำหน่ายบางส่วนของเงินลงทุนที่ถืออยู่ การคำนวณต้นทุนสำหรับเงินลงทุนที่จำหน่ายไปและ เงินลงทุนที่ยังถืออยู่ใช้วิธีถ่วงเฉลี่ยถ่วงน้ำหนักปรับใช้กับมูลค่าตามบัญชีของเงินลงทุนที่เหลืออยู่ทั้งหมด

(c) **Cash and cash equivalents**

Cash and cash equivalents in the statements of cash flows comprise cash balances, call deposits and highly liquid short-term investments. Bank overdrafts that are repayable on demand are a component of cash and cash equivalents for the purpose of the statement of cash flows.

(d) **Trade and other accounts receivable**

Trade and other accounts receivable are stated at their invoice value less allowance for doubtful accounts.

The allowance for doubtful accounts is assessed primarily on analysis of payment histories and future expectations of customer payments. Bad debts are written off when incurred.

(e) **Inventories**

Inventories are measured at the lower of cost and net realisable value.

Cost is calculated using the weighted average cost principle, and comprises all costs of purchase, costs of conversion and other costs incurred in bringing the inventories to their present location and condition. In the case of manufactured inventories and work-in-progress, cost includes an appropriate share of production overheads based on normal operating capacity

Net realisable value is the estimated selling price in the ordinary course of business less the estimated costs to complete and to make the sale.

(f) **Investments**

**Investment in subsidiary**

Investment in a subsidiary in the separate financial statements of the Company are accounted for using the cost method.

**Investments in other equity securities**

Marketable equity securities, other than those securities held for trading or intended to be held to maturity, are classified as available-for-sale investments. Available-for-sale investments are, subsequent to initial recognition, stated at fair value, and changes therein, other than impairment losses and foreign currency differences on available-for-sale monetary items, are recognised directly in equity. Impairment losses and foreign exchange differences are recognised in profit or loss. When these investments are derecognised, the cumulative gain or loss previously recognised directly in equity is recognised in profit or loss.

Equity securities which are not marketable are stated at cost less any impairment losses.

The fair value of financial instruments classified as available-for-sale is determined as the quoted bid price at the reporting date.

**Disposal of investments**

On disposal of an investment, the difference between net disposal proceeds and the carrying amount together with the associated cumulative gain or loss that was reported in equity is recognised in profit or loss.

If the Company disposes of part of its holding of a particular investment, the deemed cost of the part sold is determined using the weighted average method applied to the carrying value of the total holding of the investment.

## (ข) อสังหาริมทรัพย์เพื่อการลงทุน

อสังหาริมทรัพย์เพื่อการลงทุนได้แก่อสังหาริมทรัพย์ที่ถือครองเพื่อหาประโยชน์จากรายได้ค่าเช่าหรือจากมูลค่าที่เพิ่มขึ้นหรือทั้งสองอย่าง ทั้งนี้ไม่ได้มีไว้เพื่อขายตามปกติธุรกิจหรือใช้ในการผลิตหรือจัดหาสินค้าหรือให้บริการหรือใช้ในการบริหารงาน

อสังหาริมทรัพย์เพื่อการลงทุนแสดงในราคาทุนหักขาดทุนจากการด้อยค่า

ต้นทุนรวมค่าใช้จ่ายทางตรงเพื่อให้ได้มาซึ่งอสังหาริมทรัพย์เพื่อการลงทุน ต้นทุนการก่อสร้างที่กิจการก่อสร้างเองรวมถึงต้นทุนวัตถุดิบ ค่าแรงทางตรงและต้นทุนทางตรงอื่นเพื่อให้อสังหาริมทรัพย์เพื่อการลงทุนอยู่ในสภาพพร้อมใช้งานและรวมถึงต้นทุนการกู้ยืม

การจัดประเภทใหม่เป็นที่ดิน อาคารและอุปกรณ์

เมื่อมีการเปลี่ยนแปลงการใช้งานของอสังหาริมทรัพย์โดยจัดประเภทไปเป็นที่ดิน อาคารและอุปกรณ์ มูลค่าตามบัญชี ณ วันที่มีการจัดประเภทใหม่ถือเป็นราคาทุนของสินทรัพย์ต่อไป

## (ข) ที่ดิน อาคารและอุปกรณ์

การรับรู้และการวัดมูลค่า

สินทรัพย์ที่เป็นกรรมสิทธิ์ของกิจการ

ที่ดิน อาคารและอุปกรณ์แสดงด้วยราคาทุนหักค่าเสื่อมราคาสะสมและขาดทุนจากการด้อยค่า ยกเว้นที่ดินที่ได้มาก่อนปี 2548 ที่แสดงด้วยราคาที่ดีที่สุดใหม่ ราคาที่ดีที่สุดใหม่หมายถึงมูลค่ายุติธรรมซึ่งกำหนดจากเกณฑ์การใช้งานของสินทรัพย์ที่มีอยู่จริง ณ วันที่มีการตีราคาใหม่และหักด้วยค่าเผื่อการด้อยค่าของสินทรัพย์

ราคาทุนรวมถึงต้นทุนทางตรงที่เกี่ยวข้องกับการได้มาของสินทรัพย์ ต้นทุนของการก่อสร้างสินทรัพย์ที่กิจการก่อสร้างเอง รวมถึงต้นทุนของวัสดุ แรงงานทางตรง และต้นทุนทางตรงอื่น ๆ ที่เกี่ยวข้องกับการจัดหาสินทรัพย์เพื่อให้สินทรัพย์นั้นอยู่ในสภาพที่พร้อมจะใช้งานได้ตามความประสงค์ ต้นทุนในการรื้อถอน การขนย้าย การบูรณะสถานที่ตั้งของสินทรัพย์และต้นทุนการกู้ยืม นอกจากนี้ต้นทุนอาจรวมถึงกำไรหรือขาดทุนจากการป้องกันความเสี่ยงกระแสเงินสดจากการซื้อที่ดิน อาคารและอุปกรณ์ที่เป็นเงินตราต่างประเทศ ซึ่งถูกโอนจากกำไรขาดทุนเบ็ดเสร็จอื่น สำหรับเครื่องมือที่ควบคุมโดยลิขสิทธิ์ซอฟต์แวร์ซึ่งไม่สามารถทำงานได้โดยปราศจากลิขสิทธิ์ซอฟต์แวร์นั้นให้ถือว่าลิขสิทธิ์ซอฟต์แวร์ดังกล่าวเป็นส่วนหนึ่งของอุปกรณ์

ส่วนประกอบของรายการที่ดิน อาคาร และอุปกรณ์แต่ละรายการที่มีอายุการให้ประโยชน์ไม่เท่ากันต้องบันทึกแต่ละส่วนประกอบที่มีนัยสำคัญแยกต่างหากจากกัน

กำไรหรือขาดทุนจากการจำหน่ายที่ดิน อาคาร และอุปกรณ์ คือผลต่างระหว่างสิ่งตอบแทนสุทธิที่ได้รับจากการจำหน่ายกับมูลค่าตามบัญชีของที่ดิน อาคาร และอุปกรณ์ โดยรับรู้สุทธิเป็นรายได้อื่นในกำไรหรือขาดทุน เมื่อมีการขายสินทรัพย์ที่ตีราคาใหม่ จำนวนเงินที่บันทึกอยู่ในส่วนเกินทุนจากการตีราคาของสินทรัพย์จะถูกโอนไปยังกำไรสะสม

สินทรัพย์ที่เช่า

การเช่าซึ่งกลุ่มบริษัทได้รับส่วนใหญ่ของความเสียหายและผลตอบแทนจากการครอบครองทรัพย์สินที่เช่านั้นๆ ให้จัดประเภทเป็นสัญญาเช่าทางการเงิน อุปกรณ์ที่ได้มาโดยทำสัญญาเช่าทางการเงินบันทึกเป็นสินทรัพย์ด้วยมูลค่ายุติธรรมหรือมูลค่าปัจจุบันของจำนวนเงินขั้นต่ำที่ต้องจ่ายตามสัญญาเช่าแล้วแต่จำนวนใดจะต่ำกว่า หักด้วยค่าเสื่อมราคาสะสมและขาดทุนจากการด้อยค่า ค่าเช่าที่ชำระจะแยกเป็นส่วนที่เป็นค่าใช้จ่ายทางการเงิน และส่วนที่จะหักจากหนี้ตามสัญญา เพื่อให้ให้อัตรดอกเบี้ยแต่ละงวดเป็นอัตรดอกเบี้ยสำหรับยอดคงเหลือของหนี้สิน ค่าใช้จ่ายทางการเงินจะบันทึกโดยตรงในกำไรหรือขาดทุน

(g) **Investment properties**

Investment properties are properties which are held to earn rental income, for capital appreciation or for both, but not for sale in the ordinary course of business, use in the production or supply of goods or services or for administrative purposes.

Investment properties are stated at cost less impairment losses.

Cost includes expenditure that is directly attributable to the acquisition of the investment property. The cost of self-constructed investment property includes the cost of materials and direct labour, and other costs directly attributable to bringing the investment property to a working condition for its intended use and capitalised borrowing costs.

**Reclassification to property, plant and equipment**

When the use of a property changes such that it is reclassified as property, plant and equipment, its book value at the date of reclassification becomes its cost for subsequent accounting.

(h) **Property, plant and equipment**

**Recognition and measurement**

**Owned assets**

Property, plant and equipment are stated at cost less accumulated depreciation and impairment losses except for land acquired prior to 2005 which is stated at revalued amounts. The revalued amount is the fair value determined on the basis of the property's existing use at the date of revaluation less impairment losses.

Cost includes expenditure that is directly attributable to the acquisition of the asset. The cost of self-constructed assets includes the cost of materials and direct labour, any other costs directly attributable to bringing the assets to a working condition for their intended use, the costs of dismantling and removing the items and restoring the site on which they are located, and capitalised borrowing costs. Cost also may include transfers from other comprehensive income of any gain or loss on qualifying cash flow hedges of foreign currency purchases of property, plant and equipment. Purchased software that is integral to the functionality of the related equipment is capitalised as part of that equipment.

When parts of an item of property, plant and equipment have different useful lives, they are accounted for as separate items (major components) of property, plant and equipment.

Gains and losses on disposal of an item of property, plant and equipment are determined by comparing the proceeds from disposal with the carrying amount of property, plant and equipment, and are recognised net within other income in profit or loss. When revalued assets are sold, the amounts included in the revaluation reserve are transferred to retained earnings.

**Leased assets**

Leases in terms of which the Group substantially assumes all the risk and rewards of ownership are classified as finance leases. Equipment acquired by way of finance leases is capitalised at the lower of its fair value and the present value of the minimum lease payments at the inception of the lease, less accumulated depreciation and impairment losses. Lease payments are apportioned between the finance charges and reduction of the lease liability so as to achieve a constant rate of interest on the remaining balance of the liability. Finance charges are charged directly to the profit or loss.

## สินทรัพย์ที่ตีราคาใหม่

การตีราคาใหม่ดำเนินการโดยผู้เชี่ยวชาญในการประเมินราคาที่มีความเป็นอิสระอย่างสม่ำเสมอ เพื่อให้มั่นใจว่าราคาตามบัญชีของสินทรัพย์ที่ได้รับการประเมินไม่แตกต่างอย่างเป็นสาระสำคัญจากมูลค่ายุติธรรม ณ วันที่รายงาน

มูลค่าของสินทรัพย์ส่วนที่ตีเพิ่มขึ้นจะบันทึกไปยังกำไรขาดทุนเบ็ดเสร็จอื่นและแสดงเป็น “ส่วนเกินจาก การตีราคาสินทรัพย์” ในองค์ประกอบอื่นของส่วนของผู้ถือหุ้นยกเว้นกรณีที่เคยประเมินมูลค่าของสินทรัพย์ลดลงและรับรู้ขาดทุนในกำไรหรือขาดทุนของสินทรัพย์ขึ้นเดียวกันนั้นแล้ว ในกรณีที่มูลค่าของสินทรัพย์ลดลงจากการตีราคาใหม่จะบันทึกในกำไรหรือขาดทุนสำหรับมูลค่าที่ลดลงเฉพาะจำนวนที่ลดลงมากกว่าส่วนเกินทุนจากการตีราคาสินทรัพย์ที่เคยบันทึกไว้ครั้งก่อนในกำไรขาดทุนเบ็ดเสร็จอื่นของสินทรัพย์ขึ้นเดียวกันนั้น ในกรณีที่มีการจำหน่ายสินทรัพย์ที่เคยตีราคาใหม่ ส่วนเกินทุนจากการตีราคาของสินทรัพย์ที่จำหน่ายจะโอนโดยตรงไปยังกำไรสะสมและไม่รวมในการคำนวณกำไรหรือขาดทุนจากการจำหน่ายสินทรัพย์

## การจัดประเภทไปยังอสังหาริมทรัพย์เพื่อการลงทุน

เมื่อมีการเปลี่ยนแปลงการใช้งานจากอสังหาริมทรัพย์ที่มีไว้ใช้งานไปยังอสังหาริมทรัพย์เพื่อการลงทุน อสังหาริมทรัพย์นั้นจะถูกจัดประเภทเป็นอสังหาริมทรัพย์เพื่อการลงทุนด้วยมูลค่าตามบัญชี

## ต้นทุนที่เกิดขึ้นในภายหลัง

ต้นทุนในการเปลี่ยนแทนส่วนประกอบจะรับรู้เป็นส่วนหนึ่งของมูลค่าตามบัญชีของรายการที่ดิน อาคารและอุปกรณ์ ถ้ามีความเป็นไปได้ค่อนข้างแน่ที่กลุ่มบริษัทจะได้รับประโยชน์เชิงเศรษฐกิจในอนาคตจากรายการนั้น และสามารถวัดมูลค่าต้นทุนของรายการนั้นได้อย่างน่าเชื่อถือขึ้นส่วนที่ถูกเปลี่ยนแทนจะถูกตัดจำหน่ายตามมูลค่าตามบัญชี ต้นทุนที่เกิดขึ้นในการซ่อมบำรุงที่ดิน อาคารและอุปกรณ์ที่เกิดขึ้นเป็นประจำจะรับรู้ในกำไรหรือขาดทุนเมื่อเกิดขึ้น

## ค่าเสื่อมราคา

ค่าเสื่อมราคาคำนวณจากมูลค่าเสื่อมสภาพของรายการอาคาร และอุปกรณ์ ซึ่งประกอบด้วยราคาทุนของสินทรัพย์หรือต้นทุนในการเปลี่ยนแทนอื่น หักด้วยมูลค่าคงเหลือของสินทรัพย์

ค่าเสื่อมราคาบันทึกเป็นค่าใช้จ่ายในกำไรหรือขาดทุน คำนวณโดยวิธีเส้นตรงตามเกณฑ์อายุการใช้งานโดยประมาณของส่วนประกอบของสินทรัพย์แต่ละรายการ ประมาณการอายุการใช้งานของสินทรัพย์แสดงได้ดังนี้

ส่วนปรับปรุงที่ดิน	10	ปี
อาคาร สิ่งปลูกสร้างและส่วนปรับปรุงอาคารเช่า	4 และ 20	ปี
เครื่องจักรและอุปกรณ์	5, 10 และ 20	ปี
เครื่องตกแต่งและเครื่องใช้สำนักงาน	5 และ 10	ปี
ยานพาหนะ	5	ปี
ภาชนะบรรจุ	5	ปี
อุปกรณ์ส่งเสริมการขาย	5	ปี

กลุ่มบริษัทไม่คิดค่าเสื่อมราคาสำหรับที่ดินและสินทรัพย์ที่อยู่ระหว่างการก่อสร้าง

วิธีการคิดค่าเสื่อมราคา อายุการให้ประโยชน์ของสินทรัพย์ และมูลค่าคงเหลือ ถูกทบทวนอย่างน้อยที่สุดทุกสิ้น รอบปีบัญชี และปรับปรุงตามความเหมาะสม

## (ณ) สินทรัพย์ไม่มีตัวตน

สินทรัพย์ไม่มีตัวตนที่กลุ่มบริษัทซื้อเข้ามาและมีอายุการใช้งานจำกัดแสดงในราคาทุนหักค่าตัดจำหน่ายสะสมและผลขาดทุนจากการด้อยค่าสะสม

### Revalued assets

Revaluations are performed by independent professional valuers with sufficient regularity to ensure that the carrying amount of these assets does not differ materially from that which would be determined using fair values at the reporting date.

Any increase in value, on revaluation, is recognised in other comprehensive income and presented in the revaluation reserve in equity unless it offsets a previous decrease in value recognised in profit or loss in respect of the same asset. A decrease in value is recognised in profit or loss to the extent it exceeds an increase previously recognised in other comprehensive income in respect of the same asset. Upon disposal of a revalued asset, any related revaluation surplus is transferred directly to retained earnings and is not taken into account in calculating the gain or loss on disposal.

### Reclassification to investment property

When the use of a property changes from owner-occupied to investment property, the property is reclassified as investment property at its book value.

### Subsequent costs

The cost of replacing a part of an item of property, plant and equipment is recognised in the carrying amount of the item if it is probable that the future economic benefits embodied within the part will flow to the Group, and its cost can be measured reliably. The carrying amount of the replaced part is derecognised. The costs of the day-to-day servicing of property, plant and equipment are recognised in profit or loss as incurred.

### Depreciation

Depreciation is calculated based on the depreciable amount, which is the cost of an asset, or other amount substituted for cost, less its residual value.

Depreciation is charged to profit or loss on straight-line basis over the estimated useful lives of each component of an item of property, plant and equipment. The estimated useful lives are as follows:

Land improvements	10	years
Buildings, structures and leasehold improvements	4 and 20	years
Machinery and equipment	5 10 and 20	years
Furniture, fixtures and office equipment	5 and 10	years
Vehicles	5	years
Containers	5	years
Promotional equipment	5	years

No depreciation is provided on freehold land or assets under construction.

Depreciation methods, useful lives and residual values are reviewed at each financial year-end and adjusted if appropriate.

### (i) Intangible assets

Intangible assets that are acquired by the Group and have finite useful lives are measured at cost less accumulated amortisation and accumulated impairment losses.

## รายจ่ายภายหลังการรับรู้รายการ

รายจ่ายภายหลังการรับรู้รายการจะรับรู้เป็นสินทรัพย์เมื่อก่อให้เกิดประโยชน์เชิงเศรษฐกิจในอนาคต โดยรวมเป็นสินทรัพย์ที่สามารถระบุได้ที่เกี่ยวข้องนั้น ค่าใช้จ่ายอื่น รวมถึงค่าความนิยมและตราผลิตภัณฑ์ที่เกิดขึ้นภายในรับรู้ในกำไรหรือขาดทุนเมื่อเกิดขึ้น

## ค่าตัดจำหน่าย

ค่าตัดจำหน่ายคำนวณจากราคาทุนของสินทรัพย์หรือจำนวนอื่นที่ใช้แทนราคาทุนหักด้วยมูลค่าคงเหลือ

ค่าตัดจำหน่ายรับรู้ในกำไรหรือขาดทุนโดยวิธีเส้นตรงซึ่งโดยส่วนใหญ่จะสะท้อนรูปแบบที่คาดว่าจะได้รับประโยชน์ในอนาคตจากสินทรัพย์นั้นตามระยะเวลาที่คาดว่าจะได้รับประโยชน์จากสินทรัพย์ไม่มีตัวตนซึ่งไม่รวมค่าความนิยม โดยเริ่มตัดจำหน่ายสินทรัพย์ไม่มีตัวตนเมื่อสินทรัพย์นั้นพร้อมที่จะให้ประโยชน์

ระยะเวลาที่คาดว่าจะได้รับประโยชน์สำหรับปีปัจจุบันและปีเปรียบเทียบแสดงได้ดังนี้

ลิขสิทธิ์ซอฟต์แวร์ 5 ปี

วิธีการตัดจำหน่าย ระยะเวลาที่คาดว่าจะได้รับประโยชน์ และมูลค่าคงเหลือจะได้รับการทบทวนทุกสิ้นรอบปีบัญชีและปรับปรุงตามความเหมาะสม

## (ญ) การด้อยค่า

ยอดสินทรัพย์ตามบัญชีของกลุ่มบริษัทได้รับการทบทวน ณ ทุกวันที่รายงานว่ามีข้อบ่งชี้เรื่องการด้อยค่าหรือไม่ ในกรณีที่มีข้อบ่งชี้จะทำการประมาณมูลค่าสินทรัพย์ที่คาดว่าจะได้รับคืน

ขาดทุนจากการด้อยค่ารับรู้เมื่อมูลค่าตามบัญชีของสินทรัพย์หรือมูลค่าตามบัญชีของหน่วยสินทรัพย์ที่ก่อให้เกิด เงินสดสูงกว่ามูลค่าที่จะได้รับคืน ขาดทุนจากการด้อยค่าบันทึกในกำไรหรือขาดทุน เว้นแต่เมื่อมีการกลับรายการ การประเมินมูลค่าของสินทรัพย์เพิ่มของสินทรัพย์ขึ้นเดียวกันที่เคยรับรู้ในส่วนของผู้ถือหุ้นและมีการด้อยค่าในเวลาต่อมา ในกรณีนี้ให้รับรู้ในส่วนของผู้ถือหุ้น

เมื่อมีการลดลงในมูลค่ายุติธรรมของสินทรัพย์ทางการเงินเพื่อขาย ซึ่งได้บันทึกในส่วนของผู้ถือหุ้น และมีความชัดเจนว่าสินทรัพย์ดังกล่าวมีการด้อยค่า ยอดขาดทุนซึ่งเคยบันทึกในส่วนของผู้ถือหุ้นจะถูกบันทึกใน กำไรหรือขาดทุนโดยไม่ต้องปรับกับยอดสินทรัพย์ทางการเงินดังกล่าว ยอดขาดทุนที่บันทึกในกำไรหรือขาดทุนเป็นผลต่างระหว่างราคาทุนที่ซื้อกับมูลค่ายุติธรรมในปัจจุบันของสินทรัพย์ หักขาดทุนจากการด้อยค่าของสินทรัพย์ทางการเงินนั้นๆ ซึ่งเคยรับรู้แล้วในกำไรหรือขาดทุน

การคำนวณมูลค่าที่คาดว่าจะได้รับคืน

มูลค่าที่คาดว่าจะได้รับคืนของสินทรัพย์ทางการเงินสำหรับหลักทรัพย์เพื่อขาย คำนวณโดยอ้างอิงถึงมูลค่ายุติธรรม

มูลค่าที่คาดว่าจะได้รับคืนของสินทรัพย์ที่ไม่ใช่สินทรัพย์ทางการเงิน หมายถึง มูลค่าจากการใช้ของสินทรัพย์หรือมูลค่ายุติธรรมของสินทรัพย์หักต้นทุนในการขายแล้วแต่มูลค่าใดจะสูงกว่า ในการประเมินมูลค่าจากการใช้ของสินทรัพย์ ประมาณการกระแสเงินสดที่จะได้รับในอนาคตจะคิดลดเป็นมูลค่าปัจจุบันโดยใช้อัตราคิดลดก่อนค่านิ่งภาษีเงินได้เพื่อสะท้อนมูลค่าที่อาจประเมินได้ในตลาดปัจจุบัน ซึ่งแปรไปตามเวลาและความเสี่ยงที่มีต่อสินทรัพย์ สำหรับสินทรัพย์ที่ไม่ก่อให้เกิดกระแสเงินสดรับโดยอิสระจากสินทรัพย์อื่น จะพิจารณามูลค่าที่คาดว่าจะได้รับคืนรวมกับหน่วยสินทรัพย์ที่ก่อให้เกิดเงินสดที่สินทรัพย์นั้นเกี่ยวข้องด้วย

การกลับรายการด้อยค่า

ขาดทุนจากการด้อยค่าของสินทรัพย์ทางการเงินจะถูกกลับรายการ เมื่อมูลค่าที่คาดว่าจะได้รับคืนเพิ่มขึ้นในภายหลัง และการเพิ่มขึ้นนั้นสัมพันธ์โดยตรงกับขาดทุนจากการด้อยค่าที่เคยรับรู้ในกำไรหรือขาดทุน สำหรับสินทรัพย์ทางการเงินที่เป็นตราสารทุนที่จัดประเภทเป็นหลักหลักทรัพย์เพื่อขาย การกลับรายการจะถูกรับรู้โดยตรงในกำไรขาดทุนเบ็ดเสร็จอื่น

### Subsequent expenditure

Subsequent expenditure is capitalised only when it increases the future economic benefits embodied in the specific asset to which it relates. All other expenditure, including expenditure on internally generated goodwill and brands, is recognised in profit or loss as incurred.

### Amortisation

Amortisation is based on the cost of the asset, or other amount substituted for cost, less its residual value.

Amortisation is recognised in profit or loss on a straight-line basis over the estimated useful lives of intangible assets, other than goodwill, from the date that they are available for use, since this most closely reflects the expected pattern of consumption of the future economic benefits embodied in the asset. The estimated useful lives for the current and comparative periods are as follows:

Software licences	5	years
-------------------	---	-------

Amortisation methods, useful lives and residual values are reviewed at each financial year-end and adjusted if appropriate.

### (j) Impairment

The carrying amounts of the Group's assets are reviewed at each reporting date to determine whether there is any indication of impairment. If any such indication exists, the assets' recoverable amounts are estimated.

An impairment loss is recognised if the carrying amount of an asset or its cash-generating unit exceeds its recoverable amount. The impairment loss is recognised in profit or loss unless it reverses a previous revaluation credited to equity, in which case it is charged to equity.

When a decline in the fair value of an available-for-sale financial asset has been recognised directly in equity and there is objective evidence that the value of the asset is impaired, the cumulative loss that had been recognised directly in equity is recognised in profit or loss even though the financial asset has not been derecognised. The amount of the cumulative loss that is recognised in profit or loss is the difference between the acquisition cost and current fair value, less any impairment loss on that financial asset previously recognised in profit or loss.

### Calculation of recoverable amount

The recoverable amount of available-for-sale financial assets is calculated by reference to the fair value.

The recoverable amount of a non-financial asset is the greater of the asset's value in use and fair value less costs to sell. In assessing value in use, the estimated future cash flows are discounted to their present value using a pre-tax discount rate that reflects current market assessments of the time value of money and the risks specific to the asset. For an asset that does not generate cash inflows largely independent of those from other assets, the recoverable amount is determined for the cash-generating unit to which the asset belongs.

### Reversals of impairment

An impairment loss in respect of a financial asset is reversed if the subsequent increase in recoverable amount can be related objectively to an event occurring after the impairment loss was recognised in profit or loss. For financial assets carried at amortised cost and available-for-sale financial assets that are debt securities, the reversal is recognised in profit or loss. For available-for-sale financial assets that are equity securities, the reversal is recognised in other comprehensive income.

ขาดทุนจากการด้อยค่าของสินทรัพย์ที่ไม่ใช่สินทรัพย์ทางการเงินอื่นๆ ที่เคยรับรู้ในงวดก่อนจะถูกประเมิน ณ ทุกวันที่ที่ออกรายงานว่ามีข้อบ่งชี้เรื่องการด้อยค่าหรือไม่ ขาดทุนจากการด้อยค่าจะถูกกลับรายการ หากมีการเปลี่ยนแปลงประมาณการที่ใช้ในการคำนวณมูลค่าที่คาดว่าจะได้รับคืน ขาดทุนจากการด้อยค่าจะถูกกลับรายการเพียงเท่าที่มูลค่าตามบัญชีของสินทรัพย์ไม่เกินกว่ามูลค่าตามบัญชีภายหลังหักค่าเสื่อมราคาหรือค่าตัดจำหน่าย เสมือนหนึ่งไม่เคยมีการบันทึกขาดทุนจากการด้อยค่ามาก่อน

**(ฎ) หนี้สินที่มีภาระดอกเบี้ย**

หนี้สินที่มีภาระดอกเบี้ยบันทึกในราคาทุน

**(ฎ) เจ้าหนี้การค้าและเจ้าหนี้อื่น**

เจ้าหนี้การค้าและเจ้าหนี้อื่นแสดงในราคาทุน

**(ฐ) ผลประโยชน์ของพนักงาน**

โครงการผลประโยชน์ที่กำหนดไว้

โครงการผลประโยชน์ที่กำหนดไว้เป็นโครงการผลประโยชน์หลังจากออกจากงาน ภาระผูกพันสุทธิของกลุ่มบริษัทจากโครงการผลประโยชน์ที่กำหนดไว้ถูกคำนวณแยกต่างหากเป็นรายโครงการจากการประมาณผลประโยชน์ในอนาคตที่เกิดจากการทำงานของพนักงานในปัจจุบันและในงวดก่อน ๆ ผลประโยชน์ดังกล่าวได้มีการคิดลดกระแสเงินสดเพื่อให้เป็นมูลค่าปัจจุบัน ทั้งนี้ได้สุทธิจากต้นทุนบริการในอดีตที่ยังไม่รับรู้ อัตราคิดลดเป็นอัตรา ณ วันที่รายงานจากพันธบัตรรัฐบาลซึ่งมีระยะเวลาครบกำหนดใกล้เคียงกับระยะเวลาของภาระผูกพันของกลุ่มบริษัทและมีสกุลเงินเดียวกับสกุลเงินของผลประโยชน์ที่คาดว่าจะจ่าย

การคำนวณนั้นจัดทำโดยนักคณิตศาสตร์ประกันภัยที่ได้รับอนุญาตเป็นประจำทุกปี โดยวิธีคิดลดแต่ละหน่วยที่ประมาณการไว้

เมื่อมีการเพิ่มผลประโยชน์ในโครงการผลประโยชน์ สัดส่วนที่เพิ่มขึ้นของผลประโยชน์ที่เกี่ยวข้องกับต้นทุนบริการในอดีตของพนักงานรับรู้ในกำไรหรือขาดทุนโดยวิธีเส้นตรงตามระยะเวลาถ่วงเฉลี่ยจนถึงวันที่ผลประโยชน์นั้นเป็นสิทธิขาด ผลประโยชน์ที่เป็นสิทธิขาดจะรับรู้เป็นค่าใช้จ่ายในกำไรหรือขาดทุนทันที

กลุ่มบริษัทรับรู้กำไรขาดทุนจากการประมาณการตามหลักการคณิตศาสตร์ประกันภัยทั้งหมดที่เกิดขึ้นในรายการกำไรขาดทุนเบ็ดเสร็จอื่น และรับรู้ค่าใช้จ่ายของโครงการผลประโยชน์ที่กำหนดไว้ในกำไรหรือขาดทุน

ผลประโยชน์ระยะสั้นของพนักงาน

ภาระผูกพันผลประโยชน์ระยะสั้นของพนักงานวัดมูลค่าโดยมิได้คิดลดกระแสเงินสดและรับรู้เป็นค่าใช้จ่ายเมื่อพนักงานทำงานให้

หนี้สินรับรู้ด้วยมูลค่าที่คาดว่าจะจ่ายชำระสำหรับการจ่ายโบนัสเป็นเงินสดระยะสั้นหรือการปันส่วนกำไร หากกลุ่มบริษัทมีภาระผูกพันตามกฎหมายหรือภาระผูกพันโดยอนุমানที่จะต้องจ่ายอันเป็นผลมาจากการที่พนักงานได้ทำงานให้ในอดีตและภาระผูกพันนั้นสามารถประมาณได้อย่างสมเหตุสมผล

**(ฑ) ประมาณการหนี้สิน**

ประมาณการหนี้สินจะรับรู้ก็ต่อเมื่อกลุ่มบริษัทมีภาระหนี้สินตามกฎหมายที่เกิดขึ้นในปัจจุบันหรือที่ก่อตัวขึ้นอันเป็นผลมาจากเหตุการณ์ในอดีต และมีความเป็นไปได้ค่อนข้างแน่นอนว่าประโยชน์เชิงเศรษฐกิจจะต้องถูกจ่ายไปเพื่อชำระภาระหนี้สินดังกล่าว ประมาณการหนี้สินพิจารณาจากการคิดลดกระแสเงินสดที่จะจ่ายในอนาคตโดยใช้อัตราคิดลดในตลาดปัจจุบันก่อนคำนึงถึงภาษีเงินได้ เพื่อให้สะท้อนจำนวนที่อาจประเมินได้ในตลาดปัจจุบันซึ่งแปรไปตามเวลาและความเสี่ยงที่มีต่อหนี้สิน ประมาณการหนี้สินส่วนที่เพิ่มขึ้นเนื่องจากเวลาที่ผ่านไปรับรู้เป็นต้นทุนทางการเงิน

Impairment losses recognised in prior periods in respect of other non-financial assets are assessed at each reporting date for any indications that the loss has decreased or no longer exists. An impairment loss is reversed if there has been a change in the estimates used to determine the recoverable amount. An impairment loss is reversed only to the extent that the asset's carrying amount does not exceed the carrying amount that would have been determined, net of depreciation or amortisation, if no impairment loss had been recognised.

**(k) Interest-bearing liabilities**

Interest-bearing liabilities are recorded in cost.

**(l) Trade and other accounts payable**

Trade and other accounts payable are stated at cost.

**(m) Employee benefits**

**Defined benefit plans**

A defined benefit plan is a post-employment benefit plan other than a defined contribution plan. The Group's net obligation in respect of defined benefit pension plans is calculated separately for each plan by estimating the amount of future benefit that employees have earned in return for their service in the current and prior periods; that benefit is discounted to determine its present value. Any unrecognised past service costs are deducted. The discount rate is the yield at the reporting date on Government bonds that have maturity dates approximating the terms of the Company's obligations and that are denominated in the same currency in which the benefits are expected to be paid.

The calculation is performed annually by a qualified actuary using the projected unit credit method.

When the benefits of a plan are improved, the portion of the increased benefit relating to past service by employees is recognised in profit or loss on a straight-line basis over the average period until the benefits become vested. To the extent that the benefits vest immediately, the expense is recognised immediately in profit or loss.

The Group recognises all actuarial gains and losses arising from defined benefit plans in other comprehensive income and all expenses related to defined benefit plans in profit or loss.

**Short-term employee benefits**

Short-term employee benefit obligations are measured on an undiscounted basis and are expensed as the related service is provided.

A liability is recognised for the amount expected to be paid under short-term cash bonus or profit-sharing plans if the Group has a present legal or constructive obligation to pay this amount as a result of past service provided by the employee, and the obligation can be estimated reliably.

**(n) Provision**

A provision is recognised if, as a result of a past event, the Group has a present legal or constructive obligation that can be estimated reliably, and it is probable that an outflow of economic benefits will be required to settle the obligation. Provisions are determined by discounting the expected future cash flows at a pre-tax rate that reflects current market assessments of the time value of money and the risks specific to the liability. The unwinding of the discount is recognised as finance cost.

**(ค) รายได้**

รายได้ที่รับรู้ไม่รวมภาษีมูลค่าเพิ่มและแสดงสุทธิจากส่วนลดการค้า

**การขายสินค้าและให้บริการ**

รายได้รับรู้ในกำไรหรือขาดทุนเมื่อได้โอนความเสี่ยงและผลตอบแทนของความเป็นเจ้าของสินค้าที่มีนัยสำคัญไปให้กับผู้ซื้อแล้ว และจะไม่รับรู้รายได้ถ้าฝ่ายบริหารยังมีการควบคุมหรือบริหารสินค้าที่ขายไปแล้วนั้นหรือมีความไม่แน่นอนที่มีนัยสำคัญในการได้รับประโยชน์เชิงเศรษฐกิจจากการขายสินค้าหรือให้บริการนั้น ไม่อาจวัดมูลค่าของจำนวนรายได้และต้นทุนที่เกิดขึ้นได้อย่างน่าเชื่อถือ หรือมีความเป็นไปได้ค่อนข้างแน่นอนที่จะต้องรับคืนสินค้า รายได้จากให้บริการรับรู้เมื่อมีการให้บริการ

**รายได้จากเงินสนับสนุนการขาย**

กลุ่มบริษัทรับรู้เงินสนับสนุนการขายสินค้าเป็นรายได้ในกำไรหรือขาดทุนตามปริมาณการขายสินค้า ส่วนเงินสนับสนุนการขายสินค้าที่รับเป็นเงินก้อนเพื่อสนับสนุนกิจกรรมทางการตลาดในระยะเวลาหนึ่งจะบันทึกเป็นรายได้รอตัดบัญชีเมื่อเกิดรายการ ซึ่งจะรับรู้เป็นรายได้ในกำไรหรือขาดทุนโดยวิธีเส้นตรงตลอดระยะเวลาที่มีกิจกรรมทางการตลาดนั้น

**ดอกเบี้ยรับและเงินปันผลรับ**

ดอกเบี้ยรับบันทึกในกำไรหรือขาดทุนตามเกณฑ์คงค้าง เงินปันผลรับบันทึกในกำไรหรือขาดทุนในวันที่กลุ่มบริษัทมีสิทธิได้รับเงินปันผล

**รายได้อื่น**

เงินมัดจำงวดและล้างบรรจุรับจากลูกค้าที่ไม่ขอคืนบันทึกกลับรายการเป็นรายได้ในกำไรหรือขาดทุนเมื่อเงินมัดจำมีอายุมากกว่า 10 ปี

รายได้อื่นบันทึกในกำไรหรือขาดทุนตามเกณฑ์คงค้าง

**(ณ) ต้นทุนทางการเงิน**

ต้นทุนทางการเงินประกอบด้วยดอกเบี้ยจ่ายของเงินกู้ยืมและประมาณการหนี้สินส่วนที่เพิ่มขึ้นเนื่องจากเวลาที่ผ่านไป และสิ่งตอบแทนที่คาดว่าจะต้องจ่าย ขาดทุนจากการจำหน่ายสินทรัพย์ทางการเงินที่ถือไว้เผื่อขาย ขาดทุนจากมูลค่ายุติธรรมของสินทรัพย์ทางการเงินที่รับรู้ในกำไรหรือขาดทุน และขาดทุนจากการด้อยค่าของสินทรัพย์ทางการเงิน (นอกเหนือลูกหนี้การค้า) รับรู้ในกำไรหรือขาดทุน

ต้นทุนการกู้ยืมที่ไม่ได้เกี่ยวกับกำไรได้มา การก่อสร้างหรือการผลิตสินทรัพย์ที่เข้าเงื่อนไข รับรู้ในกำไรหรือขาดทุน โดยใช้วิธีอัตราดอกเบี้ยที่แท้จริง

**(ด) สัญญาเช่าดำเนินงาน**

รายจ่ายภายใต้สัญญาเช่าดำเนินงานบันทึกในกำไรหรือขาดทุนโดยวิธีเส้นตรงตลอดอายุสัญญาเช่า

ค่าเช่าที่อาจเกิดขึ้นต้องนำมารวมคำนวณจำนวนเงินขั้นต่ำที่ต้องจ่ายตามระยะเวลาที่คงเหลือของสัญญาเช่า เมื่อได้รับการยืนยันการรับค่าเช่า

**การจำแนกประเภทสัญญาเช่า**

ณ วันที่เริ่มต้นข้อตกลง กลุ่มบริษัทจะพิจารณาว่าข้อตกลงดังกล่าวประกอบด้วยสัญญาเช่าหรือมีสัญญาเช่าเป็นส่วนประกอบหรือไม่ โดยพิจารณาจากสินทรัพย์ที่มีลักษณะเฉพาะเจาะจง ถ้าการปฏิบัติตามข้อตกลงนั้นขึ้นอยู่กับการใช้สินทรัพย์ที่มีลักษณะเฉพาะเจาะจง และข้อตกลงนั้นจะนำไปสู่สิทธิในการใช้สินทรัพย์ ถ้าทำให้ กลุ่มบริษัทมีสิทธิในการควบคุมการใช้สินทรัพย์

ณ วันที่เริ่มต้นข้อตกลง หรือ มีการประเมินข้อตกลงใหม่ กลุ่มบริษัทแยกค่าตอบแทนสำหรับสัญญาเช่า และส่วนที่เป็นองค์ประกอบอื่นโดยใช้มูลค่ายุติธรรมเป็นเกณฑ์ในการแยก หากกลุ่มบริษัทสรุปว่าเป็นสัญญาเช่าการเงิน แต่ไม่สามารถแบ่งแยกจำนวนดังกล่าวได้อย่างน่าเชื่อถือ

(o) Revenue

Revenue excludes value added taxes and is arrived at after deduction of trade discounts and volume rebates.

Sale of goods and services rendered

Revenue is recognised in profit or loss when the significant risks and rewards of ownership have been transferred to the buyer. No revenue is recognised if there is continuing management involvement with the goods or there are significant uncertainties regarding recovery of the consideration due, associated costs or the probable return of goods. Service income is recognised as services are provided.

Income on sales subsidies

The Group recognises sales subsidies as income in profit or loss based on its sales quantities. Sales subsidies received in lump sum amount for supporting the marketing activities in a period are recorded as deferred income, which is recognised as income in profit or loss using the straight-line method over the period of such marketing activities.

Interest and dividend income

Interest income is recognised in profit or loss as it accrues and dividend income is recognised in profit or loss on the date the Group's right to receive payments is established.

Other income

Unclaimed customers' deposits on bottles and cases are recognised as income when the deposits are over 10 years.

Other income is recognised in profit or loss as it accrues.

(p) Finance costs

Finance costs comprise interest expense on borrowings, unwinding of the discount on provisions and contingent consideration, losses on disposal of available-for-sale financial assets, fair value losses on financial assets at fair value through profit or loss, and impairment losses recognised on financial assets (other than trade receivables), that are recognised in profit or loss.

Borrowing costs that are not directly attributable to the acquisition, construction or production of a qualifying asset are recognised in profit or loss using the effective interest method.

(q) Lease payments

Payments made under operating leases are recognised in profit or loss on a straight line basis over the term of the lease.

Contingent lease payments are accounted for by revising the minimum lease payments over the remaining term of the lease when the lease adjustment is confirmed.

Determining whether an arrangement contains a lease

At inception of an arrangement, the Group determines whether such an arrangement is or contains a lease. A specific asset is the subject of a lease if fulfilment of the arrangement is dependent on the use of that specified asset. An arrangement conveys the right to use the asset if the arrangement conveys to the Group the right to control the use of the underlying asset.

At inception or upon reassessment of the arrangement, the Group separates payments and other consideration required by such an arrangement into those for the lease and those for other elements on the basis of their relative fair values. If the Group

ให้ผู้ถือหุ้นทรัพย์และหนี้สินในจำนวนที่เท่ากับมูลค่ายุติธรรมของสินทรัพย์ที่มีลักษณะเฉพาะเจาะจงนั้น หลังจากนั้นจำนวนหนี้สินจะลดลงตามจำนวนที่จ่าย และต้นทุนทางการเงินตามนัยจากหนี้สินจะรับรู้โดยใช้อัตราดอกเบี้ยเงินกู้ยืมส่วนเพิ่มของกลุ่มบริษัท

### (ต) ภาษีเงินได้

ค่าใช้จ่ายภาษีเงินได้สำหรับปีประกอบด้วยภาษีเงินได้ของงวดปัจจุบันและภาษีเงินได้รอการตัดบัญชี ภาษีเงินได้ของงวดปัจจุบันและภาษีเงินได้รอการตัดบัญชีรับรู้ในกำไรหรือขาดทุนเว้นแต่ในส่วนที่เกี่ยวกับรายการที่รับรู้โดยตรงในส่วนของผู้ถือหุ้นหรือกำไรขาดทุนเบ็ดเสร็จอื่น

ภาษีเงินได้ของงวดปัจจุบัน ได้แก่ภาษีที่คาดว่าจะจ่ายชำระหรือได้รับชำระ โดยคำนวณจากกำไรหรือขาดทุนประจำปีที่ต้องเสียภาษี โดยใช้อัตราภาษีที่ประกาศใช้หรือที่คาดว่าจะมีผลบังคับใช้ ณ วันที่รายงาน ตลอดจนการปรับปรุงทางภาษีที่เกี่ยวข้องกับรายการในปีก่อนๆ

ภาษีเงินได้รอการตัดบัญชีบันทึกโดยคำนวณจากผลแตกต่างชั่วคราวที่เกิดขึ้นระหว่างมูลค่าตามบัญชีของสินทรัพย์และหนี้สินและจำนวนที่ใช้เพื่อความมุ่งหมายทางภาษี ภาษีเงินได้รอการตัดบัญชีจะไม่ถูกรับรู้เมื่อเกิดจากผลแตกต่างชั่วคราวที่เกี่ยวข้องกับเงินลงทุนในบริษัทย่อย หากเป็นไปได้ว่าจะไม่มีการกลับรายการ ในอนาคตอันใกล้

การวัดมูลค่าของภาษีเงินได้รอการตัดบัญชีต้องสะท้อนถึงผลกระทบทางภาษีที่จะเกิดจากลักษณะวิธีการที่กลุ่มบริษัทคาดว่าจะได้รับผลประโยชน์จากสินทรัพย์หรือจะจ่ายชำระหนี้สินตามมูลค่าตามบัญชี ณ วันที่สิ้นรอบระยะเวลาที่รายงาน

ภาษีเงินได้รอการตัดบัญชีวัดมูลค่าโดยใช้อัตราภาษีที่คาดว่าจะใช้กับผลแตกต่างชั่วคราวเมื่อมีการกลับรายการโดยใช้อัตราภาษีที่ประกาศใช้หรือที่คาดว่าจะมีผลบังคับใช้ ณ วันที่รายงาน

ในการกำหนดมูลค่าของภาษีเงินได้ของงวดปัจจุบันและภาษีเงินได้รอการตัดบัญชี กลุ่มบริษัทต้องคำนึงถึงผลกระทบของสถานการณ์ทางภาษีที่ไม่แน่นอนและอาจทำให้จำนวนภาษีที่ต้องจ่ายเพิ่มขึ้น และมีดอกเบี้ยที่ต้องชำระ กลุ่มบริษัทเชื่อว่าได้ตั้งภาษีเงินได้ค้างจ่ายเพียงพอสำหรับภาษีเงินได้ที่จ่ายในอนาคต ซึ่งเกิดจากการประเมินผลกระทบจากหลายปัจจัย รวมถึง การตีความทางกฎหมายภาษี และจากประสบการณ์ในอดีต การประเมินนี้อยู่บนพื้นฐานการประมาณการและข้อสมมติฐาน และอาจจะเกี่ยวข้องกับการตัดสินใจเกี่ยวกับเหตุการณ์ในอนาคต ข้อมูลใหม่ๆอาจจะทำให้กลุ่มบริษัทเปลี่ยนการตัดสินใจโดยขึ้นอยู่กับความเพียงพอของภาษีเงินได้ค้างจ่ายที่มีอยู่ การเปลี่ยนแปลงในภาษีเงินได้ค้างจ่ายจะกระทบต่อค่าใช้จ่ายภาษีเงินได้ในงวดที่เกิดการเปลี่ยนแปลง

สินทรัพย์ภาษีเงินได้รอการตัดบัญชีและหนี้สินภาษีเงินได้รอการตัดบัญชีสามารถหักกันได้เมื่อกิจการมีสิทธิตามกฎหมายที่จะนำสินทรัพย์ภาษีเงินได้ของงวดปัจจุบันมาหักลบกับหนี้สินภาษีเงินได้ของงวดปัจจุบันและภาษีเงินได้นี้ประเมินโดยหน่วยงานจัดเก็บภาษีหน่วยงานเดียวกันสำหรับหน่วยภาษีเดียวกันหรือหน่วยภาษีต่างกัน สำหรับหน่วยภาษีต่างกันนั้นกิจการมีความตั้งใจจะจ่ายชำระหนี้สินและสินทรัพย์ภาษีเงินได้ของงวดปัจจุบันด้วยยอดสุทธิหรือตั้งใจจะรับคืนสินทรัพย์และจ่ายชำระหนี้สินในเวลาเดียวกัน

สินทรัพย์ภาษีเงินได้รอการตัดบัญชีจะบันทึกต่อเมื่อมีความเป็นไปได้ค่อนข้างแน่นอนว่ากำไรเพื่อเสียภาษีในอนาคตจะมีจำนวนเพียงพอกับการใช้ประโยชน์จากผลแตกต่างชั่วคราวดังกล่าว สินทรัพย์ภาษีเงินได้รอการตัดบัญชีจะถูกทบทวน ณ ทุกวันที่รายงานและจะถูกปรับลดลงเท่าที่ประโยชน์ทางภาษีจะมีโอกาสถูกใช้จริง

### (ถ) กำไรต่อหุ้น

กลุ่มบริษัทแสดงกำไรต่อหุ้นขั้นพื้นฐานสำหรับหุ้นสามัญ กำไรต่อหุ้นขั้นพื้นฐานคำนวณโดยการหารกำไรหรือขาดทุนของผู้ถือหุ้นสามัญของกลุ่มบริษัท ด้วยจำนวนหุ้นสามัญเฉลี่ยถ่วงน้ำหนักที่ออกจำหน่ายระหว่างปี

### (ท) รายงานทางการเงินจำแนกตามส่วนงาน

ผลการดำเนินงานของส่วนงานที่รายงานต่อประธานเจ้าหน้าที่บริหารของกลุ่มบริษัท (ผู้มีอำนาจตัดสินใจสูงสุดด้านการดำเนินงาน) จะแสดงถึงรายการที่เกิดขึ้นจากส่วนงานดำเนินงานนั้นโดยตรงรวมถึงรายการที่ได้รับการปันส่วนอย่างสมเหตุสมผล

## 5 บุคคลหรือกิจการที่เกี่ยวข้องกัน

เพื่อวัตถุประสงค์ในการจัดทำงบการเงิน บุคคลหรือกิจการเป็นบุคคลหรือกิจการที่เกี่ยวข้องกันกับกลุ่มบริษัท หากกลุ่มบริษัทมีอำนาจควบคุมหรือควบคุมร่วมกันทั้งทางตรงและทางอ้อมหรือมีอิทธิพลอย่างมีสาระสำคัญต่อบุคคลหรือกิจการในการตัดสินใจทางการเงินและการบริหาร

concludes for a finance lease that it is impracticable to separate the payments reliably, an asset and a liability are recognised at an amount equal to the fair value of the underlying asset. Subsequently the liability is reduced as payments are made and an imputed finance charge on the liability is recognised using the Group's incremental borrowing rate.

**(r) Income tax**

Income tax expense for the year comprises current and deferred tax. Current and deferred tax are recognised in profit or loss except to the extent that they relate to items recognised directly in equity or in other comprehensive income.

Current tax is the expected tax payable or receivable on the taxable income or loss for the year, using tax rates enacted or substantively enacted at the reporting date, and any adjustment to tax payable in respect of previous years.

Deferred tax is recognised in respect of temporary differences between the carrying amounts of assets and liabilities for financial reporting purposes and the amounts used for taxation purposes. Deferred tax is not recognised for the temporary differences relating to investments in subsidiaries to the extent that it is probable that they will not reverse in the foreseeable future.

The measurement of deferred tax reflects the tax consequences that would follow the manner in which the Group expects, at the end of the reporting period, to recover or settle the carrying amount of its assets and liabilities.

Deferred tax is measured at the tax rates that are expected to be applied to the temporary differences when they reverse, using tax rates enacted or substantively enacted at the reporting date.

In determining the amount of current and deferred tax, the Group takes into account the impact of uncertain tax positions and whether additional taxes and interest may be due. The Group believes that its accruals for tax liabilities are adequate for all open tax years based on its assessment of many factors, including interpretations of tax law and prior experience. This assessment relies on estimates and assumptions and may involve a series of judgements about future events. New information may become available that causes the Group to change its judgement regarding the adequacy of existing tax liabilities; such changes to tax liabilities will impact tax expense in the period that such a determination is made.

Deferred tax assets and liabilities are offset if there is a legally enforceable right to offset current tax liabilities and assets, and they relate to income taxes levied by the same tax authority on the same taxable entity, or on different tax entities, but they intend to settle current tax liabilities and assets on a net basis or their tax assets and liabilities will be realised simultaneously.

A deferred tax asset is recognised to the extent that it is probable that future taxable profits will be available against which the temporary differences can be utilised. Deferred tax assets are reviewed at each reporting date and reduced to the extent that it is no longer probable that the related tax benefit will be realised.

**(s) Earnings per share**

The Group presents basic and diluted earnings per share (EPS) data for its ordinary shares. Basic EPS is calculated by dividing the profit or loss attributable to ordinary shareholders of the Group by the weighted average number of ordinary shares outstanding during the year.

**(t) Segment reporting**

Segment results that are reported to the Group's CEO (the chief operating decision maker) include items directly attributable to a segment as well as those that can be allocated on reasonable basis.

## **5 Related parties**

For the purposes of these financial statements, parties are considered to be related to the Group if the Group has the ability, directly or indirectly, to control or joint control the party or exercise significant influence over the party in making financial and operating decisions, or vice versa, or where the Group and the party are subject to common control or common significant influence. Related parties may be individuals or other entities.

หรือในทางกลับกัน หรือกลุ่มบริษัทอยู่ภายใต้การควบคุมเดียวกันหรืออยู่ภายใต้อิทธิพลอย่างมีนัยสำคัญเดียวกันกับบุคคลหรือเป็นกิจการนั้น การเกี่ยวข้องกันนี้อาจเป็นรายบุคคลหรือเป็นกิจการ

ความสัมพันธ์ที่มีกับบริษัทย่อยได้เปิดเผยในหมายเหตุประกอบงบการเงินข้อ 11 สำหรับความสัมพันธ์กับผู้บริหารสำคัญและบุคคลหรือกิจการที่เกี่ยวข้องกันอื่น มีดังนี้

ชื่อกิจการ	ประเทศที่จัดตั้ง / สัญชาติ	ลักษณะความสัมพันธ์
Coca - Cola SABCO (Pty) Ltd. บริษัท หาดใหญ่นครินทร์ จำกัด ผู้บริหารสำคัญ	อัฟริกาใต้ ไทย ไทย	เป็นผู้ถือหุ้นรายใหญ่ มีกรรมการร่วมกัน บุคคลที่มีอำนาจและความรับผิดชอบ การวางแผน สั่งการและควบคุมกิจกรรมต่าง ๆ ของกิจการไม่ว่าทางตรงหรือทางอ้อม ทั้งนี้ รวมถึงกรรมการของกลุ่มบริษัท (ไม่ว่าจะทำหน้าที่ในระดับบริหารหรือไม่)

นโยบายการกำหนดราคาสำหรับรายการแต่ละประเภทอธิบายได้ดังต่อไปนี้

รายการ	นโยบายการกำหนดราคา
ซื้อภาชนะบรรจุ ขายที่ดิน ขายเครื่องจักรและอุปกรณ์ รายได้ค่าบริการให้ใช้พื้นที่ ค่าตอบแทนผู้บริหารสำคัญ	ราคาต้นทุนบวกกำไรส่วนเพิ่ม ตามสัญญาที่ตกลงร่วมกัน ตามสัญญาที่ตกลงร่วมกัน ตามสัญญาที่ตกลงร่วมกัน เป็นไปตามนโยบายที่กลุ่มบริษัทกำหนด

รายการที่สำคัญกับบุคคลหรือกิจการที่เกี่ยวข้องกันสำหรับแต่ละปีสิ้นสุดวันที่ 31 ธันวาคม สรุปได้ดังนี้

	งบการเงินรวม		งบการเงินเฉพาะกิจการ	
	2556	2555	2556	2555
สำหรับปีสิ้นสุดวันที่ 31 ธันวาคม				
			(พันบาท)	
<b>บริษัทย่อย</b>				
ซื้อภาชนะบรรจุ	-	-	275,551	-
ขายเครื่องจักร อุปกรณ์และยานพาหนะ	-	-	79,592	-
รายได้ค่าบริการให้ใช้พื้นที่	-	-	2,610	-
<b>ผู้บริหารสำคัญ</b>				
ค่าตอบแทนผู้บริหารสำคัญ				
ผลประโยชน์ระยะสั้น	46,646	37,986	46,646	37,986
ผลประโยชน์หลังออกจากงาน	680	675	680	675
<b>รวมค่าตอบแทนผู้บริหารสำคัญ</b>	<b>47,326</b>	<b>38,661</b>	<b>47,326</b>	<b>38,661</b>
<b>กิจการอื่นที่เกี่ยวข้องกัน</b>				
ขายที่ดิน	56,748	-	56,748	-

Relationships with subsidiary are described in note 11. Relationship with key management and other related parties were as follows:

Name of entities	Country of incorporation / nationality	Nature of relationships
Coca-Cola SABCO (Pty) Ltd.	South Africa	Major shareholder
Haadyai Nakarin Co., Ltd.	Thailand	Common director
Key management personnel	Thailand	Persons having authority and responsibility for planning, directing and controlling the activities of the entity, directly or indirectly, including any director, of the Group (whether executive or otherwise)

The pricing policies for particular types of transactions are explained further below:

Transactions	Pricing policies
Purchase of containers	Cost plus margin
Sales of land	Contractually agreed price
Sales of machinery and equipment	Contractually agreed price
Service fee for area utilisation	Contractually agreed price
Key management personnel compensation	As defined by the Group's policy

Significant transactions for the year ended 31 December with related parties were as follows:

	Consolidated		Separate	
	financial statements		financial statements	
	2013	2012	2013	2012
For the year ended 31 December	<i>(in thousand Baht)</i>			
<b>Subsidiary</b>				
Purchase of containers	-	-	275,551	-
Sales of machinery and equipment	-	-	79,592	-
Service fee for area utilisation	-	-	2,610	-
<b>Key management personnel</b>				
Key management personnel compensation				
Short-term benefits	46,646	37,986	46,646	37,986
Post-employment benefits	680	675	680	675
<b>Total key management personnel compensation</b>	<b>47,326</b>	<b>38,661</b>	<b>47,326</b>	<b>38,661</b>
<b>Other related party</b>				
Sale of land	56,748	-	56,748	-

	งบการเงินรวม		งบการเงินเฉพาะกิจการ	
	2556	2555	2556	2555
	(พันบาท)			
ยอดคงเหลือกับกิจการที่เกี่ยวข้องกัน ณ วันที่ 31 ธันวาคม มีดังนี้				
ลูกหนี้อื่น – กิจการที่เกี่ยวข้องกัน				
บริษัทย่อย				
บริษัท เซ้าเทิร์น ร็อคส์ จำกัด	-	-	16,559	201
เจ้าหนี้การค้า – กิจการที่เกี่ยวข้องกัน				
บริษัทย่อย				
บริษัท เซ้าเทิร์น ร็อคส์ จำกัด	-	-	40,540	-
เจ้าหนี้อื่น – กิจการที่เกี่ยวข้องกัน				
กิจการอื่นที่เกี่ยวข้องกัน				
บริษัท หาดใหญ่นครินทร์ จำกัด	-	16,989	-	16,989

#### สัญญาสำคัญกับกิจการที่เกี่ยวข้องกัน

##### สัญญาจะซื้อจะขายที่ดิน

เมื่อวันที่ 3 กันยายน 2555 บริษัทได้ทำสัญญาจะซื้อจะขายที่ดินกับบริษัทที่เกี่ยวข้องกันแห่งหนึ่ง โดยตกลงจะขายในราคา 56.7 ล้านบาท ณ วันที่ 31 ธันวาคม 2556 บริษัทได้อนกรรมสิทธิ์ที่ดินให้บริษัทที่เกี่ยวข้องกันแล้ว

##### สัญญาซื้อขายเครื่องจักรและอุปกรณ์

เมื่อวันที่ 30 พฤศจิกายน 2555 บริษัทได้ทำสัญญาซื้อขายเครื่องจักรพร้อมอุปกรณ์กับบริษัทย่อย โดยบริษัทย่อยตกลงจ่ายเป็นจำนวนเงินตามที่ระบุในสัญญา

##### สัญญาให้บริการใช้พื้นที่

บริษัททำสัญญาให้บริการใช้พื้นที่กับบริษัทย่อยสำหรับโรงงานหาดใหญ่ และโรงงานพุนพิน โดยสัญญาดังกล่าวมีระยะเวลา 6 ปี และ 8 ปี ตามลำดับ บริษัทย่อยตกลงจ่ายค่าบริการเป็นจำนวนเงินตามที่ระบุในสัญญา

## 6 เงินสดและรายการเทียบเท่าเงินสด

	งบการเงินรวม		งบการเงินเฉพาะกิจการ	
	2556	2555	2556	2555
	(พันบาท)			
เงินสดและเช็คในมือ	11,780	11,611	11,762	11,601
เงินฝากธนาคารประเภทกระแสรายวันและออมทรัพย์	14,610	33,473	1,394	22,583
อื่นๆ	565	554	565	554
รวม	26,955	45,638	13,721	34,738

เงินสดและรายการเทียบเท่าเงินสดทั้งหมดของกลุ่มบริษัทและบริษัท ณ วันที่ 31 ธันวาคม 2556 และ 2555 เป็นสกุลเงินบาท

Consolidated financial statements		Separate financial statements	
2013	2012	2013	2012

*(in thousand Baht)*

Balances as at 31 December with related parties were as follows:

Other receivable - related party

Subsidiary

Southern Rocks Co., Ltd.

-	-	16,559	201
---	---	--------	-----

Trade account payable - related party

Subsidiary

Southern Rocks Co., Ltd.

-	-	40,540	-
---	---	--------	---

Other payable - related party

Other related party

Haadyai Nakarin Co., Ltd.

-	16,989	-	16,989
---	--------	---	--------

Significant agreements with related parties

*Land sale and purchase agreement*

On 3 September 2012, the Company entered into a land sale and purchase agreement with a related company with sales price of Baht 56.7 million. As at 31 December 2013, the Company had already transferred the land ownership to related party.

*Sales of machinery and equipment agreement*

On 30 November 2012, the Company entered into a sale of machinery and equipment with a subsidiary. The subsidiary has agreed to pay at the amounts as stipulated in the agreement.

*Service agreements for area utilisation*

The Company has entered into service agreements for area utilisation with a subsidiary for Hatyai factory and Phoonpin factory of which the agreements have terms of 6 years and 8 years, respectively. The subsidiary has agreed to pay service fees at the amounts as stipulated in the agreements.

## 6 Cash and cash equivalents

Consolidated financial statements		Separate financial statements	
2013	2012	2013	2012

*(in thousand Baht)*

Cash and cheques received on hand

11,780	11,611	11,762	11,601
--------	--------	--------	--------

Cash at banks - current and savings accounts

14,610	33,473	1,394	22,583
--------	--------	-------	--------

Other

565	554	565	554
-----	-----	-----	-----

Total

26,955	45,638	13,721	34,738
--------	--------	--------	--------

Cash and cash equivalents of the Group and the Company as at 31 December 2013 and 2012 were denominated entirely in Thai Baht.

## 7 ลูกหนี้การค้า

	งบการเงินรวม		งบการเงินเฉพาะกิจการ	
	2556	2555	2556	2555
	<i>(พันบาท)</i>			
บุคคลหรือกิจการอื่นๆ	566,915	467,172	566,915	467,172
หัก ค่าเผื่อหนี้สงสัยจะสูญ	(1,639)	(1,824)	(1,639)	(1,824)
สุทธิ	<u>565,276</u>	<u>465,348</u>	<u>565,276</u>	<u>465,348</u>
หนี้สูญและหนี้สงสัยจะสูญ (กลับรายการ) สำหรับปี	(185)	42	(185)	42
การวิเคราะห์อายุของลูกหนี้การค้า มีดังนี้				
บุคคลหรือกิจการอื่นๆ				
ยังไม่ครบกำหนดชำระ	541,539	450,172	541,539	450,172
เกินกำหนดชำระ :				
น้อยกว่า 3 เดือน	22,610	13,061	22,610	13,061
3 - 6 เดือน	456	1,313	456	1,313
6 - 12 เดือน	671	802	671	802
มากกว่า 12 เดือน	1,639	1,824	1,639	1,824
	<u>566,915</u>	<u>467,172</u>	<u>566,915</u>	<u>467,172</u>
หัก ค่าเผื่อหนี้สงสัยจะสูญ	(1,639)	(1,824)	(1,639)	(1,824)
สุทธิ	<u>565,276</u>	<u>465,348</u>	<u>565,276</u>	<u>465,348</u>

โดยปกติระยะเวลาการให้สินเชื่อแก่ลูกค้าของกลุ่มบริษัทมีระยะเวลาตั้งแต่ 7 วันถึง 90 วัน

ลูกหนี้การค้าทั้งหมดของกลุ่มบริษัทและบริษัท ณ วันที่ 31 ธันวาคม 2556 และ 2555 เป็นสกุลเงินบาท

## 8 ลูกหนี้อื่น

	งบการเงินรวม		งบการเงินเฉพาะกิจการ	
	2556	2555	2556	2555
	<i>(ล้านบาท)</i>			
ลูกหนี้อื่น	108,723	36,808	104,068	36,808
หัก ค่าเผื่อหนี้สงสัยจะสูญ	(12,260)	(12,221)	(12,260)	(12,221)
สุทธิ	<u>96,463</u>	<u>24,587</u>	<u>91,808</u>	<u>24,587</u>
ภาษีมูลค่าดีจ่ายล่วงหน้า	53,889	29,419	53,889	29,419
ค่าใช้จ่ายจ่ายล่วงหน้า	11,751	10,254	11,569	10,254
อื่นๆ	20,140	33,067	36,550	33,050
รวม	<u>182,243</u>	<u>97,327</u>	<u>193,816</u>	<u>97,310</u>

## 7 Trade accounts receivable

	Consolidated		Separate	
	financial statements		financial statements	
	2013	2012	2013	2012
	<i>(in thousand Baht)</i>			
Other parties	566,915	467,172	566,915	467,172
Less allowance for doubtful accounts	(1,639)	(1,824)	(1,639)	(1,824)
Net	<u>565,276</u>	<u>465,348</u>	<u>565,276</u>	<u>465,348</u>
Bad and doubtful debts expenses (reversal) for the year	(185)	42	(185)	42
Aging analyses for trade accounts receivable were as follows:				
Other parties				
Within credit terms	541,539	450,172	541,539	450,172
Overdue:				
Less than 3 months	22,610	13,061	22,610	13,061
3 - 6 months	456	1,313	456	1,313
6 - 12 months	671	802	671	802
Over 12 months	1,639	1,824	1,639	1,824
	<u>566,915</u>	<u>467,172</u>	<u>566,915</u>	<u>467,172</u>
Less allowance for doubtful accounts	(1,639)	(1,824)	(1,639)	(1,824)
Net	<u>565,276</u>	<u>465,348</u>	<u>565,276</u>	<u>465,348</u>

The normal credit term granted by the Group ranges from 7 days to 90 days.

Trade accounts receivable of the Group and the Company as at 31 December 2013 and 2012 were denominated entirely in Thai Baht.

## 8 Other Receivables

	Consolidated		Separate	
	financial statements		financial statements	
	2013	2012	2013	2012
	<i>(in million Baht)</i>			
Other accounts receivable	108,723	36,808	104,068	36,808
Less allowance for doubtful accounts	(12,260)	(12,221)	(12,260)	(12,221)
Net	<u>96,463</u>	<u>24,587</u>	<u>91,808</u>	<u>24,587</u>
Prepaid crown tax and lids taxes	53,889	29,419	53,889	29,419
Prepaid expenses	11,751	10,254	11,569	10,254
Others	20,140	33,067	36,550	33,050
Total	<u>182,243</u>	<u>97,327</u>	<u>193,816</u>	<u>97,310</u>

## 9 สินค้ำคงเหลือ

	งบการเงินรวม		งบการเงินเฉพาะกิจการ	
	2556	2555	2556	2555
	(พันบาท)			
สินค้าสำเร็จรูป	135,985	104,977	128,830	104,977
หัก ค่าเผื่อผลขาดทุนจากสินค้าเสื่อมสภาพ	(4,747)	(7,071)	(4,747)	(7,071)
สินค้าสำเร็จรูป – สุทธิ	131,238	97,906	124,083	97,906
วัตถุดิบและวัสดุหีบห่อ	134,151	103,119	116,338	103,119
อะไหล่และวัสดุโรงงาน	22,889	17,414	22,559	17,414
วัสดุส่งเสริมการขาย	51,041	55,425	51,041	55,425
สินค้ำระหว่างทาง	416	3,479	416	3,479
รวม	339,735	277,343	314,437	277,343

## 10 เบินลงทุนเพื่อขาย

เงินลงทุนเพื่อขาย ณ วันที่ 31 ธันวาคม 2556 และ 2555 และเงินปันผลรับจากเงินลงทุนสำหรับแต่ละปี มีดังนี้

ลักษณะ ธุรกิจ	งบการเงินรวม / งบการเงินเฉพาะกิจการ									
	สัดส่วน ความเป็น เจ้าของ		ราคาทุน		การปรับมูลค่า		มูลค่ายุติธรรม		เงินปันผล สำหรับปี	
	2556	2555	2556	2555	2556	2555	2556	2555	2556	2555
	(ร้อยละ)		(พันบาท)							
หลักทรัพย์ในความต้องการของ ตลาด-หลักทรัพย์เพื่อขาย										
บริษัท กรุงเทพดุสิตเวชการ จำกัด (มหาชน)	โรงพยาบาล	- 0.03	- 6,560	- 38,567	- 45,127	- 45,127	- 45,127	- 45,127	716	437

รายการเคลื่อนไหวในระหว่างปีสิ้นสุดวันที่ 31 ธันวาคม ของตราสารทุนที่อยู่ในความต้องการของตลาดมีดังนี้

	งบการเงินรวม		งบการเงินเฉพาะกิจการ	
	2556	2555	2556	2555
	(พันบาท)			
ตราสารทุนที่เป็นหลักทรัพย์เพื่อขาย				
ณ วันที่ 1 มกราคม	45,127	32,602	45,127	32,602
รายการปรับมูลค่า	6,560	12,525	6,560	12,525
ขายระหว่างปี	(51,687)	-	(51,687)	-
ณ วันที่ 31 ธันวาคม	-	45,127	-	45,127

## 9 Inventories

	Consolidated financial statements		Separate financial statements	
	2013	2012	2013	2012
	<i>(in thousand Baht)</i>			
Finished goods	135,985	104,977	128,830	104,977
Less allowance for obsolescence	(4,747)	(7,071)	(4,747)	(7,071)
Finished goods, net	131,238	97,906	124,083	97,906
Raw materials and packing materials	134,151	103,119	116,338	103,119
Spare parts and factory supplies	22,889	17,414	22,559	17,414
Promotional materials	51,041	55,425	51,041	55,425
Goods in transit	416	3,479	416	3,479
Total	339,735	277,343	314,437	277,343

## 10 Available-for-sale investments

Available-for-sale investments as at 31 December 2013 and 2012, and dividend income from those investments for the year were as follows:

Type of business		Consolidated / Separate financial statements										
		Ownership interest		Cost		Valuation adjustment		At fair value		Dividend income for the year		
		2013	2012	2013	2012	2013	2012	2013	2012	2013	2012	
		<i>(%)</i>		<i>(in thousand Baht)</i>								
Marketable equity securities available-for-sale												
Bangkok Dusit Medical Services Public Company Limited		Hospital	-	0.03	-	6,560	-	38,567	-	45,127	716	437

Movements during the year ended 31 December of marketable equity securities were as follows:

	Consolidated financial statements		Separate financial statements	
	2013	2012	2013	2012
	<i>(in thousand Baht)</i>			
Available-for-sale securities				
At 1 January	45,127	32,602	45,127	32,602
Valuation adjustment	6,560	12,525	6,560	12,525
Sale during the year	(51,687)	-	(51,687)	-
At 31 December	-	45,127	-	45,127

### การปรับมูลค่า

ในระหว่างปี 2556 บริษัทมีการปรับมูลค่าของหลักทรัพย์เพื่อขายเป็นจำนวนเงิน 6.6 ล้านบาท (สุทธิจากภาษีเงินได้จำนวนเงิน 5.2 ล้านบาท) (2555 : 12.5 ล้านบาท (สุทธิจากภาษีเงินได้จำนวนเงิน 10.0 ล้านบาท))

### การจำหน่ายเงินลงทุนเพื่อขาย

ในเดือนสิงหาคม 2556 บริษัทจำหน่ายเงินลงทุนเพื่อขายซึ่งมีราคาทุน 6.6 ล้านบาทให้บุคคลอื่น โดยตกลงขายในราคา 57.5 ล้านบาท บริษัทบันทึกกำไรจากการขายเป็นจำนวนเงิน 50.9 ล้านบาท และโอนการเปลี่ยนแปลงในมูลค่ายุติธรรมสุทธิของเงินลงทุนเพื่อขาย - สุทธิจากภาษีเงินได้จำนวนเงิน 36.1 ล้านบาท ในส่วนของกำไรขาดทุนเบ็ดเสร็จอื่นไปกำไรหรือขาดทุนสำหรับปีสิ้นสุดวันที่ 31 ธันวาคม 2556

## 11 เงินลงทุนในบริษัทย่อย

	งบการเงินเฉพาะกิจการ	
	2556	2555
	(ล้านบาท)	
ณ วันที่ 1 มกราคม	19,249	-
ซื้อเงินลงทุน	40,248	19,249
ณ วันที่ 31 ธันวาคม	<u>59,497</u>	<u>19,249</u>

ในเดือนกุมภาพันธ์ 2555 บริษัทได้ลงทุนในบริษัท เซ้าเทิร์น ร็อคส์ จำกัด จำนวน 99,996 หุ้น มูลค่าหุ้นละ 100 บาท เป็นจำนวนเงิน 10 ล้านบาท คิดเป็นสัดส่วนการถือหุ้นร้อยละ 99.99

ในเดือนตุลาคม 2555 บริษัท เซ้าเทิร์น ร็อคส์ จำกัด ได้ดำเนินการจดทะเบียนเพิ่มทุนกับกระทรวงพาณิชย์จำนวน 37 ล้านบาท จากทุนจดทะเบียน 10 ล้านบาท เป็น 47 ล้านบาท โดยเป็นการเพิ่มจำนวนหุ้นจาก 100,000 หุ้น เป็น 470,000 หุ้น มีมูลค่าที่ตราไว้หุ้นละ 100 บาท โดยเรียกชำระค่าหุ้นร้อยละ 25 ในเดือนธันวาคม 2555 ทั้งนี้ในเดือนกุมภาพันธ์ 2556 บริษัทย่อยได้เรียกชำระค่าหุ้นส่วนที่เหลือทั้งหมดแล้ว

ในเดือนมิถุนายน 2556 บริษัท เซ้าเทิร์น ร็อคส์ จำกัด ได้ดำเนินการจดทะเบียนเพิ่มทุนกับกระทรวงพาณิชย์จำนวน 50 ล้านบาท จากทุนจดทะเบียน 47 ล้านบาท เป็น 97 ล้านบาท โดยเป็นการเพิ่มจำนวนหุ้นจาก 470,000 หุ้น เป็น 970,000 หุ้น มีมูลค่าที่ตราไว้หุ้นละ 100 บาท โดยเรียกชำระค่าหุ้นแล้วร้อยละ 25 ในเดือนมิถุนายน 2556

ณ วันที่ 31 ธันวาคม 2556 บริษัทมีภาระผูกพันในการจ่ายซื้อเงินลงทุนในบริษัทย่อยดังกล่าว ที่ยังไม่ได้เรียกชำระเป็นจำนวนเงินรวม 37.5 ล้านบาท (2555: 27.8 ล้านบาท)

เงินลงทุนในบริษัทย่อย ณ วันที่ 31 ธันวาคม 2556 และ 2555 และเงินปันผลรับจากเงินลงทุนสำหรับแต่ละปีมีดังนี้

#### Valuation adjustment

During the year 2013, the Company had valuation adjustment of the available-for-sale securities, amounted to Baht 6.6 million (net of income tax was Baht 5.2 million) (2012: Baht 12.5 million (net of income tax was Baht 10.0 million))

#### Disposal of available-for-sale securities

In August 2013, the Company sold the available-for-sale securities which had cost of Baht 6.6 million to an unrelated party at selling price of Baht 57.5 million. The Company recognised gain from the sale of Baht 50.9 million and transferred the net change in fair value of available-for-sale investments, net of income tax of Baht 36.1 million from other comprehensive income to profit or loss for the year ended 31 December 2013.

## 11 Investment in subsidiary

	Separate financial statements	
	2013	2012
	<i>(in thousand Baht)</i>	
At 1 January	19,249	-
Acquisitions	40,248	19,249
At 31 December	<u>59,497</u>	<u>19,249</u>

In February 2012, the Company invested in 99,996 shares of Southern Rocks Co., Ltd., at par value of Baht 100 per share, amounting to Baht 10 million, representing 99.99% shareholding.

In October 2012, Southern Rocks Co., Ltd., registered with the Ministry of Commerce, an increase of registered share capital of Baht 37 million from Baht 10 million to Baht 47 million by increasing the number of shares from 100,000 shares to 470,000 shares with par value of Baht 100 per share, 25% shares subscription was called up in December 2012. In February 2013, the subsidiary called up for the remaining amount of the share subscription.

In June 2013, Southern Rocks Co., Ltd., registered with the Ministry of Commerce, an increase in registered share capital of Baht 50 million from Baht 47 million to Baht 97 million by increasing the number of shares from 470,000 shares to 970,000 shares with par value of Baht 100 per share, 25% shares subscription was called up in June 2013.

As at 31 December 2013, the Company had commitments for the purchase of investments to such subsidiary which has not yet been called up amounting to Baht 37.5 million (2012: Baht 27.8 million).

Investment in subsidiary as at 31 December 2013 and 2012, and dividend income from the investment for the years then ended, were as follows:

		งบการเงินเฉพาะกิจการ											
ลักษณะธุรกิจ	สัดส่วน ความเป็น เจ้าของ	ทุนชำระแล้ว		ราคาทุน		การด้อยค่า		ราคาทุน-สุทธิ		เงินปันผลรับ			
		2556	2555	2556	2555	2556	2555	2556	2555	2556	2555		
		(ร้อยละ)		(พันบาท)									
บริษัทย่อย													
บริษัท เช่าเทิร์นรีดคัลส์ จำกัด	ผลิตและจำหน่าย ขวดพลาสติก	99.99	99.99	59,500	19,250	59,497	19,249	-	-	59,497	19,249	36,293	-
	กิ่งสำเร็จรูปและ ขวดพลาสติก												
<b>รวม</b>						<u>59,497</u>	<u>19,249</u>	<u>-</u>	<u>-</u>	<u>59,497</u>	<u>19,249</u>	<u>36,293</u>	<u>-</u>
บริษัทย่อยดำเนินธุรกิจในประเทศไทย													

## 12 อสังหาริมทรัพย์เพื่อการลงทุน

	งบการเงินรวม		งบการเงินเฉพาะกิจการ	
	2556	2555	2556	2555
	(พันบาท)			
<b>ราคาทุน</b>				
ณ วันที่ 1 มกราคม	39,549	39,549	39,549	39,549
จำหน่าย	(3,232)	-	(3,232)	-
ณ วันที่ 31 ธันวาคม	<u>36,317</u>	<u>39,549</u>	<u>36,317</u>	<u>39,549</u>
<b>มูลค่าสุทธิทางบัญชี</b>				
ณ วันที่ 1 มกราคม 2555		39,549		39,549
ณ วันที่ 31 ธันวาคม 2555 และ ณ วันที่ 1 มกราคม 2556	<u>39,549</u>	<u>39,549</u>	<u>39,549</u>	<u>39,549</u>
ณ วันที่ 31 ธันวาคม 2556	<u>36,317</u>		<u>36,317</u>	

อสังหาริมทรัพย์เพื่อการลงทุน ณ วันที่ 31 ธันวาคม 2556 ได้แก่ ที่ดินที่ถือครองเพื่อโครงการในอนาคตมีราคาประเมินจำนวน 52.8 ล้านบาท (31 ธันวาคม 2555: 68.1 ล้านบาท) ตามรายงานการประเมินราคาวันที่ 5 ถึง 18 มีนาคม 2553 โดยบริษัทสยาม แอพเพรชด์ แอนด์ เซอร์วิส จำกัด ซึ่งเป็นผู้ประเมินราคาอิสระ โดยพิจารณาราคาตลาดตามเกณฑ์ของสินทรัพย์ที่ใช้งานอยู่ในปัจจุบัน

ในเดือนเมษายน 2556 บริษัทขายอสังหาริมทรัพย์เพื่อการลงทุนซึ่งมีราคาทุน 3.2 ล้านบาท มีราคาประเมิน 15.3 ล้านบาท ให้กับกิจการอื่น ในราคา 42.1 ล้านบาท บริษัทบันทึกกำไรจากการขายที่ดินจำนวนเงิน 38.9 ล้านบาท ในงบกำไรขาดทุนเบ็ดเสร็จสำหรับปีสิ้นสุดวันที่ 31 ธันวาคม 2556

Type of business	Ownership interest		Paid-up capital		Separate financial statements							
					Cost		Impairment		At cost- net		Dividend income	
	2013	2012	2013	2012	2013	2012	2013	2012	2013	2012	2013	2012
	(%)				(in thousand Baht)							
บริษัทย่อย												
Southern Rocks Co., Ltd.												
Manufacture and distribute plastic bottles and semi-finished plastic bottles	99.99	99.99	59,500	19,250	59,497	19,249	-	-	59,497	19,249	36,293	-
Total					<u>59,497</u>	<u>19,249</u>	<u>-</u>	<u>-</u>	<u>59,497</u>	<u>19,249</u>	<u>36,293</u>	<u>-</u>

The subsidiary was incorporated in Thailand.

## 12 Investment properties

	Consolidated financial statements		Separate financial statements	
	2013	2012	2013	2012
	(in thousand Baht)			
Cost				
At 1 January	39,549	39,549	39,549	39,549
Disposals	(3,232)	-	(3,232)	-
At 31 December	<u>36,317</u>	<u>39,549</u>	<u>36,317</u>	<u>39,549</u>
Net book value				
At 1 January 2012		39,549		39,549
At 31 December 2012 and At 1 January 2013	<u>39,549</u>	<u>39,549</u>	<u>39,549</u>	<u>39,549</u>
At 31 December 2013	<u>36,317</u>		<u>36,317</u>	

Investment properties as at 31 December 2013, represented land held for future project which had an appraised value of Baht 52.8 million (31 December 2012: Baht 68.1 million) as shown in the appraiser's reports dated 5 to 18 March 2010 by Siam Appraisal and Services Co., Ltd., a firm of independent professional valuers, considering of open market value on an existing use basis.

In April 2013, the Company sold investment property at cost of Baht 3.2 million which had an appraised value of Baht 15.3 million to an unrelated party for sale price of Baht 42.1 million. The Company recorded gain from sales of land of Baht 38.9 million in the statement of comprehensive income for the year ended 31 December 2013.

13 ที่ดิน อาคาร และอุปกรณ์

งบการเงินรวม

	งบการเงินรวม							รวม	
	ที่ดิน	ส่วนปรับปรุงที่ดิน	อาคารสร้างและส่วนปรับปรุงอาคารเช่า	เครื่องจักรและอุปกรณ์	เครื่องตกแต่งและเครื่องใช้สำนักงาน	ยานพาหนะ	ภาวะประจักษ์สุทธิ		สินทรัพย์ระหว่างก่อสร้างและติดตั้ง
(ราคาประเมินใหม่)	(ราคาทุน)	(ราคาทุน)	(ราคาทุน)	(ราคาทุน)	(ราคาทุน)	(ราคาทุน)	(ราคาทุน)	(ราคาทุน)	
ราคาทุน ราคาประเมินใหม่	135,974	12,375	249,542	521,154	486,430	288,392	86,121	16,597	2,116,338
ณ วันที่ 1 มกราคม 2555	-	-	-	-	38,184	16,617	17,585	17,669	396,901
เพิ่มขึ้น	-	2,465	7,980	1,328	2,861	1,020	-	-	-
โอน	-	(1,294)	-	(5)	(721)	(7,947)	(19,727)	(2,478)	(15,654)
จำหน่าย	-	-	-	-	-	-	-	-	(32,172)
ณ วันที่ 31 ธันวาคม 2555 และ 1 มกราคม 2556	135,974	8,646	257,522	522,477	526,754	298,082	83,979	327,469	2,571,122
เพิ่มขึ้น	-	-	36	33,645	29,109	19,582	11,456	22,388	498,818
โอน	-	103	343,494	401,730	51,512	43,709	-	-	(840,548)
จำหน่าย	(3,427)	(17)	-	-	(1,195)	(4,374)	(19,687)	(526)	(29,226)
ณ วันที่ 31 ธันวาคม 2556	132,547	8,732	601,052	957,852	606,180	356,999	75,748	349,331	3,156,930
ผลต่างจากการตีราคาสินทรัพย์	-	-	-	-	-	-	-	-	-
ณ วันที่ 1 มกราคม 2555	584,135	-	-	-	-	-	-	-	584,135
ณ วันที่ 31 ธันวาคม 2555 และ 1 มกราคม 2556	584,135	-	-	-	-	-	-	-	584,135
จำหน่าย	(26,773)	-	-	-	-	-	-	-	(26,773)
ณ วันที่ 31 ธันวาคม 2556	557,362	-	-	-	-	-	-	-	557,362
ค่าเสื่อมราคาสะสม	-	-	(165,441)	(356,050)	(370,601)	(260,845)	-	(240,700)	(1,398,593)
ณ วันที่ 1 มกราคม 2555	-	(4,956)	(9,861)	(27,732)	(44,174)	(9,225)	-	(26,176)	(117,742)
ค่าเสื่อมราคาสภาพ	-	(574)	-	5	684	7,948	-	2,478	11,115
จำหน่าย	-	-	-	-	-	-	-	-	-
ณ วันที่ 31 ธันวาคม 2555 และ 1 มกราคม 2556	-	(5,530)	(175,302)	(383,777)	(414,091)	(262,122)	-	(284,398)	(1,505,220)
ค่าเสื่อมราคาสภาพ	-	(614)	(9,810)	(36,754)	(43,775)	(16,114)	-	(27,293)	(134,360)
จำหน่าย	-	-	-	-	1,148	4,374	-	526	6,048
ณ วันที่ 31 ธันวาคม 2556	-	(6,144)	(185,112)	(420,531)	(456,718)	(273,862)	-	(291,165)	(1,633,532)

(พันบาท)

## 13 Property, plant and equipment

## Consolidated financial statements

	Land (Revaluation)	Land		Buildings, structures and leasehold improvements		Machinery and equipment		Furniture and office equipment		Containers, net equipment		Assets under construction and installation		Total
		(At cost)	(At cost)	(At cost)	(At cost)	(At cost)	(At cost)	(At cost)	(At cost)	(At cost)	(At cost)	(At cost)	(At cost)	
<b>Cost</b>														
Revaluation														
At 1 January 2012	135,974	12,375	7,475	249,542	521,154	486,430	288,392	86,121	312,278	16,597	2,116,338			
Additions	-	-	-	-	-	38,184	16,617	17,585	17,669	396,901	486,956			
Transfers	-	-	2,465	7,980	1,328	2,861	1,020	-	-	(15,654)	-			
Disposals	-	-	(1,294)	-	(5)	(721)	(7,947)	(19,727)	(2,478)	-	(32,172)			
At 31 December 2012 and 1 January 2013	135,974	12,375	8,646	257,522	522,477	526,754	298,082	83,979	327,469	397,844	2,571,122			
Additions	-	-	-	36	33,645	29,109	19,582	11,456	22,388	498,818	615,034			
Transfers	-	-	103	343,494	401,730	51,512	43,709	-	-	(840,548)	-			
Disposals	(3,427)	-	(17)	-	-	(1,195)	(4,374)	(19,687)	(526)	-	(29,226)			
At 31 December 2013	132,547	12,375	8,732	601,052	957,852	606,180	356,999	75,748	349,331	56,114	3,156,930			
<b>Revaluation differences on assets</b>														
At 1 January 2012	584,135	-	-	-	-	-	-	-	-	-	584,135			
At 31 December 2012 and 1 January 2013	584,135	-	-	-	-	-	-	-	-	-	584,135			
Disposals	(26,773)	-	-	-	-	-	-	-	-	-	(26,773)			
At 31 December 2013	557,362	-	-	-	-	-	-	-	-	-	557,362			
<b>Accumulated depreciation</b>														
At 1 January 2012	-	-	(4,956)	(165,441)	(356,050)	(370,601)	(260,845)	-	(240,700)	-	(1,398,593)			
Depreciation charge for the year	-	-	(574)	(9,861)	(27,732)	(44,174)	(9,225)	-	(26,176)	-	(117,742)			
Disposals	-	-	-	-	5	684	7,948	-	2,478	-	11,115			
At 31 December 2012 and 1 January 2013	-	-	(5,530)	(175,302)	(383,777)	(414,091)	(262,122)	-	(264,398)	-	(1,505,220)			
Depreciation charge for the year	-	-	(614)	(9,810)	(36,754)	(43,775)	(16,114)	-	(27,293)	-	(134,360)			
Disposals	-	-	-	-	-	1,148	4,374	-	526	-	6,048			
At 31 December 2013	-	-	(6,144)	(185,112)	(420,531)	(456,718)	(273,862)	-	(291,165)	-	(1,633,532)			

(in thousand Baht)

## 13 ที่ดิน อาคาร และอุปกรณ์

## งบการเงินรวม

ที่ดิน (ราคาประเมินใหม่)	อาคาร				เครื่องตกแต่ง และเครื่องใช้ สำนักงาน	ยานพาหนะ	สถานะบรรจุ สุทธิ	อุปกรณ์ ส่งเสริม การขาย	สินทรัพย์ ระหว่าง ก่อสร้างและ ติดตั้ง	รวม
	ส่วนปรับปรุง ที่ดิน	สิ่งปลูกสร้าง และส่วน ปรับปรุง อาคารเช่า	เครื่องจักร และอุปกรณ์	(ราคาทุน)						
720,109	12,375	2,519	84,101	165,104	115,829	2,335	86,121	71,578	16,597	1,276,668
720,109	12,375	2,519	84,101	165,104	115,829	27,547	86,121	71,578	16,597	1,301,880
720,109	12,375	3,116	82,220	138,700	112,663	3,480	83,979	63,071	397,844	1,617,557
720,109	12,375	3,116	82,220	138,700	112,663	35,960	83,979	63,071	397,844	1,650,037
689,909	12,375	2,588	415,940	537,321	149,462	19,439	75,748	58,166	56,114	2,017,062
689,909	12,375	2,588	415,940	537,321	149,462	83,137	75,748	58,166	56,114	2,080,760
-	-	-	-	-	-	-	-	-	-	-
-	-	-	-	-	-	-	-	-	-	-
-	-	-	-	-	-	-	-	-	-	-
135,974	12,375	7,475	249,542	521,154	486,430	288,392	86,121	312,278	16,597	2,116,338
-	-	-	-	-	38,072	16,617	17,585	17,669	383,686	473,629
-	-	2,465	7,980	1,328	2,861	1,020	-	-	(15,654)	-
-	-	(1,294)	-	(5)	(721)	(7,947)	(19,727)	(2,478)	-	(32,172)
135,974	12,375	8,646	257,522	522,477	526,642	298,082	83,979	327,469	384,629	2,557,795
-	-	-	-	2,189	21,593	19,582	11,456	22,387	479,126	556,333
-	-	103	343,494	362,802	51,512	43,709	-	-	(801,620)	-
(3,427)	-	(17)	-	(67,636)	(11,891)	(5,634)	(19,687)	(526)	-	(106,818)
132,547	12,375	8,732	601,016	819,832	587,856	355,739	75,748	349,330	62,135	3,005,310

(พันบาท)

มูลค่าสุทธิทางบัญชี ณ วันที่ 1 มกราคม 2555

ภายใต้กรรมสิทธิ์ของกลุ่มบริษัท

ภายใต้ได้สัญญาเช่าการเงิน

ณ วันที่ 31 ธันวาคม 2555 และ 1 มกราคม 2556

ภายใต้กรรมสิทธิ์ของกลุ่มบริษัท

ภายใต้ได้สัญญาเช่าการเงิน

ณ วันที่ 31 ธันวาคม 2556

ภายใต้กรรมสิทธิ์ของกลุ่มบริษัท

ภายใต้ได้สัญญาเช่าการเงิน

ต้นทุนการซื้อที่รับรู้เป็นส่วนหนึ่งของสินทรัพย์

รับรู้ในปี 2556 (หมายเหตุ 27)

อัตราดอกเบี้ยที่รับรู้ในปี 2556 (ร้อยละต่อปี)

รับรู้ในปี 2555 (หมายเหตุ 27)

อัตราดอกเบี้ยที่รับรู้ในปี 2555 (ร้อยละต่อปี)

ราคาทุน ราคาประเมินใหม่

ณ วันที่ 1 มกราคม 2555

เพิ่มขึ้น

โอน

จำหน่าย

ณ วันที่ 31 ธันวาคม 2555 และ 1 มกราคม 2556

เพิ่มขึ้น

โอน

จำหน่าย

ณ วันที่ 31 ธันวาคม 2556

MLR-2 ถึง 2.5

4,157

MLR-2.5

## 13 Property, plant and equipment

## Consolidated financial statements

	(Revaluation)	(in thousand Baht)										Total	
		(At cost)	Land improvements	Buildings, structures and leasehold improvements	Machinery and equipment	Furniture and office equipment	Vehicles	Containers, net	Promotional equipment	Assets under construction and installation	(At cost)		
Net book value At 1 January 2012													
Owned assets	720,109	12,375	2,519	84,101	165,104	115,829	2,335	86,121	71,578	16,597	1,276,668		
Assets under finance leases	-	-	-	-	-	-	25,212	-	-	-	25,212		
At 31 December 2012 and 1 January 2013	720,109	12,375	2,519	84,101	165,104	115,829	27,547	86,121	71,578	16,597	1,301,880		
Owned assets	720,109	12,375	3,116	82,220	138,700	112,663	3,480	83,979	63,071	397,844	1,617,557		
Assets under finance leases	-	-	-	-	-	-	32,480	-	-	-	32,480		
At 31 December 2013	720,109	12,375	3,116	82,220	138,700	112,663	35,960	83,979	63,071	397,844	1,650,037		
Owned assets	689,909	12,375	2,588	415,940	537,321	149,462	19,439	75,748	58,166	56,114	2,017,062		
Assets under finance leases	-	-	-	-	-	-	63,698	-	-	-	63,698		
At 31 December 2013	689,909	12,375	2,588	415,940	537,321	149,462	83,137	75,748	58,166	56,114	2,080,760		
Finance costs capitalised													
Finance costs capitalised during 2013 (note 27)	-	-	-	-	-	-	-	-	-	9,495	9,495		
Rates of interest capitalised during 2013 (% per annum)										MLR -2 To 2.5			
Finance costs capitalised during 2012 (note 27)	-	-	-	-	-	-	-	-	-	4,157	4,157		
Rates of interest capitalised during 2012 (% per annum)										MLR -2.5			
Cost Revaluation													
At 1 January 2012	135,974	12,375	7,475	249,542	521,154	486,430	288,392	86,121	312,278	16,597	2,116,338		
Additions	-	-	-	-	-	38,072	16,617	17,585	17,669	383,686	473,629		
Transfers	-	-	2,465	7,980	1,328	2,861	1,020	-	-	(15,654)	-		
Disposals	-	-	(1,294)	-	(5)	(721)	(7,947)	(19,727)	(2,478)	-	(32,172)		
At 31 December 2012 and 1 January 2013	135,974	12,375	8,646	257,522	522,477	526,642	298,082	83,979	327,469	384,629	2,557,795		
Additions	-	-	-	-	2,189	21,593	19,582	11,456	22,387	479,126	556,333		
Transfers	-	-	103	343,494	362,802	51,512	43,709	-	-	(801,620)	-		
Disposals	(3,427)	-	(17)	-	(67,636)	(11,891)	(5,634)	(19,687)	(526)	-	(108,818)		
At 31 December 2013	132,547	12,375	8,732	601,016	819,832	587,856	355,739	75,748	349,330	62,135	3,006,310		

## 13 กู้เงิน อาคาร และอุปกรณ์

## งบการเงินรวม

ที่ดิน	ส่วนปรับปรุง ที่ดิน	อาคาร สิ่งปลูกสร้าง และส่วน ปรับปรุง	อาคารเช่า	เครื่องจักร และอุปกรณ์	สำนักงาน ยานพาหนะ	ภาชนะบรรจุ สุทธิ	อุปกรณ์ ส่งเสริม การขาย	สินทรัพย์ ระหว่าง ก่อสร้างและ ติดตั้ง	รวม
(ราคาประเมินใหม่)	(ราคาทุน)	(ราคาทุน)	(ราคาทุน)	(ราคาทุน)	(ราคาทุน)	(ราคาทุน)	(ราคาทุน)	(ราคาทุน)	(รวม)
584,135	-	-	-	-	-	-	-	-	584,135
584,135	-	-	-	-	-	-	-	-	584,135
(26,773)	-	-	-	-	-	-	-	-	(26,773)
557,362	-	-	-	-	-	-	-	-	557,362
(พันบาท)									
-	(4,956)	(165,441)	(356,050)	(370,601)	(260,845)	-	(240,700)	-	(1,398,593)
-	(574)	(9,861)	(27,732)	(44,161)	(9,225)	-	(26,176)	-	(117,729)
-	-	-	5	684	7,948	-	2,478	-	11,115
-	(5,530)	(175,302)	(383,777)	(414,078)	(262,122)	-	(264,398)	-	(1,505,207)
-	(614)	(9,807)	(28,803)	(40,986)	(15,922)	-	(27,293)	-	(123,425)
-	-	-	5,444	3,249	4,648	-	526	-	13,867
-	(6,144)	(185,109)	(407,136)	(451,815)	(273,396)	-	(291,165)	-	(1,614,765)
720,109	2,519	84,101	165,104	115,829	2,335	86,121	71,578	16,597	1,276,668
-	-	-	-	-	25,212	-	-	-	25,212
720,109	2,519	84,101	165,104	115,829	27,547	86,121	71,578	16,597	1,301,880
720,109	3,116	82,220	138,700	112,564	3,480	83,979	63,071	384,629	1,604,243
-	-	-	-	-	32,480	-	-	-	32,480
720,109	3,116	82,220	138,700	112,564	35,960	83,979	63,071	384,629	1,636,723
689,909	2,588	415,907	412,696	136,041	18,645	75,748	58,165	62,135	1,884,209
-	-	-	-	-	63,698	-	-	-	63,698
689,909	2,588	415,907	412,696	136,041	82,343	75,748	58,165	62,135	1,947,907

แตกต่างจากการตีราคาสินทรัพย์

ณ วันที่ 1 มกราคม 2555

ณ วันที่ 31 ธันวาคม 2555 และ 1 มกราคม 2556

จำนวน

ณ วันที่ 31 ธันวาคม 2556

ค่าเสื่อมราคาสะสม

ณ วันที่ 1 มกราคม 2555

ค่าเสื่อมราคาสำหรับปี

จำนวน

ณ วันที่ 31 ธันวาคม 2555 และ 1 มกราคม 2556

ค่าเสื่อมราคาสำหรับปี

จำนวน

ณ วันที่ 31 ธันวาคม 2556

มูลค่าสุทธิทางบัญชี ณ วันที่ 1 มกราคม 2555

ภายใต้กรรมสิทธิ์ของบริษัท

ภายใต้สัญญาเช่าการเงิน

ณ วันที่ 31 ธันวาคม 2555 และ 1 มกราคม 2556

ภายใต้กรรมสิทธิ์ของบริษัท

ภายใต้สัญญาเช่าการเงิน

ณ วันที่ 31 ธันวาคม 2556

ภายใต้กรรมสิทธิ์ของบริษัท

ภายใต้สัญญาเช่าการเงิน

ต้นทุนการกู้ยืมที่รับรู้เป็นส่วนหนึ่งของสินทรัพย์

รับรู้ในปี 2556 (หมายเหตุ 27)

อัตราดอกเบี้ยที่รับรู้ในปี 2556 (ร้อยละต่อปี)

รับรู้ในปี 2555 (หมายเหตุ 27)

อัตราดอกเบี้ยที่รับรู้ในปี 2555 (ร้อยละต่อปี)

9,255

MLR -2 ถึง 2.5

3,972

MLR -2.5

## 13 Property, plant and equipment

## Consolidated financial statements

	(Revaluation)	(At cost)	Land improvements	Buildings, structures and leasehold improvements	Machinery and equipment	Furniture and office equipment	Vehicles	Containers, net	Promotional equipment	Assets under construction and installation	Total
	(At cost)	(At cost)	(At cost)	(At cost)	(At cost)	(At cost)	(At cost)	(At cost)	(At cost)	(At cost)	(At cost)
<i>(in thousand Baht)</i>											
Revaluation differences on assets											
At 1 January 2012	584,135	-	-	-	-	-	-	-	-	-	584,135
At 31 December 2012 and 1 January 2013	584,135	-	-	-	-	-	-	-	-	-	584,135
Disposals	(26,773)	-	-	-	-	-	-	-	-	-	(26,773)
At 31 December 2013	557,362	-	-	-	-	-	-	-	-	-	557,362
Accumulated depreciation											
At 1 January 2012	-	(4,956)	(165,441)	(356,050)	(370,601)	(260,845)	-	(240,700)	-	-	(1,398,593)
Depreciation charge for the year	-	(574)	(9,861)	(27,732)	(44,161)	(9,225)	-	(26,176)	-	-	(117,729)
Disposals	-	-	-	5	684	7,948	-	2,478	-	-	11,115
At 31 December 2012 and 1 January 2013	-	(5,530)	(175,302)	(383,777)	(414,078)	(262,122)	-	(264,398)	-	-	(1,505,207)
Depreciation charge for the year	-	(614)	(9,807)	(28,803)	(40,986)	(15,922)	-	(27,293)	-	-	(123,425)
Disposals	-	-	-	5,444	3,249	4,648	-	526	-	-	13,867
At 31 December 2013	-	(6,144)	(185,109)	(407,136)	(451,815)	(273,396)	-	(291,165)	-	-	(1,614,765)
Net book value At 1 January 2012	720,109	12,375	2,519	84,101	165,104	115,829	2,335	86,121	71,578	16,597	1,276,668
Owned assets	-	-	-	-	-	-	25,212	-	-	-	25,212
Assets under finance leases	720,109	12,375	2,519	84,101	165,104	115,829	27,547	86,121	71,578	16,597	1,301,880
At 31 December 2012 and 1 January 2013	720,109	12,375	3,116	82,220	138,700	112,564	3,480	83,979	63,071	384,629	1,604,243
Owned assets	-	-	-	-	-	-	32,480	-	-	-	32,480
Assets under finance leases	720,109	12,375	3,116	82,220	138,700	112,564	35,960	83,979	63,071	384,629	1,636,723
At 31 December 2013	689,909	12,375	2,588	415,907	412,696	136,041	18,645	75,748	58,165	62,135	1,884,209
Owned assets	-	-	-	-	-	-	63,698	-	-	-	63,698
Assets under finance leases	689,909	12,375	2,588	415,907	412,696	136,041	82,343	75,748	58,165	62,135	1,947,907
Finance costs capitalised											
Finance costs capitalised during 2013 (note 27)	-	-	-	-	-	-	-	-	-	9,255	9,255
Rates of interest capitalised during 2013 (% per annum)										MLR-2 To 2.5	
Finance costs capitalised during 2012 (note 27)	-	-	-	-	-	-	-	-	-	3,972	3,972
Rates of interest capitalised during 2012 (% per annum)										MLR-2.5	

ในเดือนมีนาคม 2553 บริษัทได้ว่าจ้างบริษัทประเมินราคาอิสระแห่งหนึ่งทำการประเมินราคาที่ดินของบริษัทใหม่ซึ่งผู้ประเมินราคาได้ใช้เกณฑ์ราคาตลาดตามรายงานการประเมินราคาลงวันที่ 5 ถึง 18 มีนาคม 2553 ดังนั้น บริษัทได้บันทึกที่ดินในราคาประเมินใหม่ โดยบันทึกส่วนที่เพิ่มขึ้นของมูลค่าที่ดินจากการประเมินราคาสุทธิจาก ภาษีเงินได้ จำนวน 465.6 ล้านบาท ไว้ในบัญชี "ส่วนเกินทุนจากการตีราคาสินทรัพย์" ซึ่งแสดงไว้เป็นส่วนหนึ่งในองค์ประกอบอื่นของส่วนผู้ถือหุ้นภายใต้ส่วนของผู้ถือหุ้นในงบแสดงฐานะการเงิน ทั้งนี้ ณ วันที่ 31 ธันวาคม 2556 ส่วนเกินทุนจากการตีราคาสินทรัพย์ - สุทธิจากภาษีเงินได้มีจำนวน 444.1 ล้านบาท (2555: 465.6 ล้านบาท)

ในเดือนเมษายน 2556 บริษัทขายที่ดินซึ่งมีราคาประเมิน 30.2 ล้านบาท ให้กับกิจการที่เกี่ยวข้องกันในราคา 56.7 ล้านบาท บริษัทบันทึกกำไรจากการขายที่ดินจำนวนเงิน 26.5 ล้านบาท ในงบกำไรขาดทุนเบ็ดเสร็จสำหรับปีสิ้นสุดวันที่ 31 ธันวาคม 2556 และบันทึกโอนรายการส่วนเกินทุนจากการตีราคาสินทรัพย์ที่จำหน่ายจำนวน 26.8 ล้านบาท ไปยังกำไรสะสม

ราคาทรัพย์สินก่อนหักค่าเสื่อมราคาสะสมของอาคาร เครื่องจักรและอุปกรณ์ ซึ่งได้คิดค่าเสื่อมราคาเต็มจำนวนแล้วแต่ยังคงใช้งานจนถึง ณ วันที่ 31 ธันวาคม 2556 มีจำนวนเงินประมาณ 825.2 ล้านบาท สำหรับกลุ่มบริษัทและบริษัท (2555: 773.2 ล้านบาท สำหรับกลุ่มบริษัทและบริษัท)

#### การค้าประกัน

ณ วันที่ 31 ธันวาคม 2556 ที่ดิน อาคาร เครื่องจักรและอุปกรณ์บางส่วนของกลุ่มบริษัทและบริษัทซึ่งมีมูลค่า ตามบัญชีจำนวนเงินรวมประมาณ 542.5 ล้านบาท และจำนวนเงินประมาณ 498.5 ล้านบาท ตามลำดับ(2555: 182.7 ล้านบาท และ 182.7 ล้านบาท ตามลำดับ) ได้จำหน่ายและจำหน่ายไว้เป็นหลักประกันวงเงินสินเชื่อที่ได้รับจากธนาคารในประเทศแห่งหนึ่ง กลุ่มบริษัทและบริษัทได้โอนผลประโยชน์ในกรรมสิทธิ์ประกันภัยส่วนที่คุ้มครองอาคารและอุปกรณ์บางส่วนของกลุ่มบริษัทให้แก่ธนาคารในประเทศดังกล่าวเพื่อเป็นหลักประกันวงเงินสินเชื่อจากธนาคารเดียวกัน ตามที่กล่าวไว้ในหมายเหตุประกอบงบการเงินข้อ 15

## 14 ภาษีเงินได้รอการตัดบัญชี

สินทรัพย์และหนี้สินภาษีเงินได้รอการตัดบัญชี ณ วันที่ 31 ธันวาคม มีดังนี้

	งบการเงินรวม			
	สินทรัพย์		หนี้สิน	
	2556	2555	2556	2555
	(พันบาท)			
รวม	24,753	17,302	(111,037)	(124,105)
การหักกลบรายการของภาษี	(24,504)	(17,302)	24,504	17,302
สินทรัพย์ (หนี้สิน) ภาษีเงินได้ รอการตัดบัญชีสุทธิ	249	-	(86,533)	(106,803)

	งบการเงินเฉพาะกิจการ			
	สินทรัพย์		หนี้สิน	
	2556	2555	2556	2555
	(พันบาท)			
รวม	24,504	17,302	(111,037)	(124,105)
การหักกลบรายการของภาษี	(24,504)	(17,302)	24,504	17,302
หนี้สินภาษีเงินได้รอการตัดบัญชีสุทธิ	-	-	(86,533)	(106,803)

In March 2010, the Company engaged an independent appraiser to reappraise all of its land, by applying market value as shown in the appraiser's reports dated 5 to 18 March 2010. Therefore, the Company recorded its land at the reappraised value, with a revaluation surplus of land, net of income tax amounted to Baht 465.6 million, in the account "Revaluation surplus", as part of other components of equity under "Equity" in the Statement of financial position. As at 31 December 2013, the revaluation surplus, net of income tax amounted to Baht 444.1 million (2012: Baht 465.6 million).

In April 2013, the Company sold land at the appraised value of Baht 30.2 million to a related party for sale price of Baht 56.7 million. The Company recorded carrying gain from sales of land of Baht 26.5 million in the statement of comprehensive income for the year ended 31 December 2013 and transferred the revaluation surplus relating to the assets sold of Baht 26.8 million to retained earnings.

The gross amounts of the fully depreciated buildings, machinery and equipment that was still in use as at 31 December 2013 amounted to approximately Baht 825.2 million for the Group and the Company (2012: Baht 773.2 million for the Group and the Company).

#### Security

As at 31 December 2013, a portion of the Group and the Company's land, buildings, machinery and equipment with carrying value totaling approximately Baht 542.5 million and totaling approximately Baht 498.5 million, respectively (2012: Baht 182.7 million and Baht 182.7 million, respectively), were mortgaged and pledged as collateral for the credit facilities obtained from a local bank. The Group and the Company also assigned the benefits of an insurance policy covering a portion of the Group's property and equipment to a local bank as collateral for credit facilities obtained from the same bank, as discussed in note 15.

## 14 Deferred tax

Deferred tax assets and liabilities as at 31 December were as follows:

	Consolidated financial statements			
	Assets		Liabilities	
	2013	2012	2013	2012
	<i>(in thousand Baht)</i>			
Total	24,753	17,302	(111,037)	(124,105)
Set off of tax	(24,504)	(17,302)	24,504	17,302
Net deferred tax assets (liabilities)	<u>249</u>	<u>-</u>	<u>(86,533)</u>	<u>(106,803)</u>

	Separate financial statements			
	Assets		Liabilities	
	2013	2012	2013	2012
	<i>(in thousand Baht)</i>			
Total	24,504	17,302	(111,037)	(124,105)
Set off of tax	(24,504)	(17,302)	24,504	17,302
Net deferred tax assets (liabilities)	<u>-</u>	<u>-</u>	<u>(86,533)</u>	<u>(106,803)</u>

รายการเคลื่อนไหวของสินทรัพย์และหนี้สินภาษีเงินได้รอการตัดบัญชีรวมที่เกิดขึ้นในระหว่างปีมีดังนี้

	งบการเงินรวม				ณ วันที่ 31 ธันวาคม 2556
	บันทึกเป็น (รายจ่าย) / รายได้ใน				
ณ วันที่ 1 มกราคม 2556	กำไรหรือ ขาดทุน	กำไรขาดทุน เบ็ดเสร็จอื่น	ส่วนของผู้ถือหุ้น		
	(พันบาท)				
<b>สินทรัพย์ภาษีเงินได้รอการตัดบัญชี</b>					
ลูกหนี้การค้าและลูกหนี้อื่น (หนี้สงสัยจะสูญ)	2,809	(29)	-	-	2,780
สินค้าคงเหลือ (ค่าเผื่อการลดมูลค่า)	1,414	(465)	-	-	949
สินทรัพย์หมุนเวียนอื่น (ค่าเผื่อการลดมูลค่า)	-	555	-	-	555
ที่ดิน อาคารและอุปกรณ์					
(ความแตกต่างของค่าเสื่อมราคา)	241	227	-	-	468
ภาระผูกพันผลประโยชน์พนักงาน	12,838	922	6,018	-	19,778
ผลขาดทุนทางภาษี	-	223	-	-	223
<b>รวม</b>	<b>17,302</b>	<b>1,433</b>	<b>6,018</b>	<b>-</b>	<b>24,753</b>
<b>หนี้สินภาษีเงินได้รอการตัดบัญชี</b>					
ที่ดิน อาคารและอุปกรณ์ (การตีราคาเพิ่ม)	(116,392)	-	-	5,355	(111,037)
เงินลงทุนเพื่อขาย (การปรับมูลค่า)	(7,713)	-	7,713	-	-
<b>รวม</b>	<b>(124,105)</b>	<b>-</b>	<b>7,713</b>	<b>5,355</b>	<b>(111,037)</b>
<b>สุทธิ</b>	<b>(106,803)</b>	<b>1,433</b>	<b>13,731</b>	<b>5,355</b>	<b>(86,284)</b>
<b>สินทรัพย์ภาษีเงินได้รอการตัดบัญชี</b>					
ลูกหนี้การค้าและลูกหนี้อื่น (หนี้สงสัยจะสูญ)	3,306	(497)	-	-	2,809
สินค้าคงเหลือ (ค่าเผื่อการลดมูลค่า)	2,240	(826)	-	-	1,414
ที่ดิน อาคารและอุปกรณ์					
(ความแตกต่างของค่าเสื่อมราคา)	102	139	-	-	241
ภาระผูกพันผลประโยชน์พนักงาน	11,742	1,096	-	-	12,838
<b>รวม</b>	<b>17,390</b>	<b>(88)</b>	<b>-</b>	<b>-</b>	<b>17,302</b>
<b>หนี้สินภาษีเงินได้รอการตัดบัญชี</b>					
ที่ดิน อาคารและอุปกรณ์ (การตีราคาเพิ่ม)	(116,392)	-	-	-	(116,392)
เงินลงทุนเพื่อขาย (การปรับมูลค่า)	(5,208)	-	(2,505)	-	(7,713)
<b>รวม</b>	<b>(121,600)</b>	<b>-</b>	<b>(2,505)</b>	<b>-</b>	<b>(124,105)</b>
<b>สุทธิ</b>	<b>(104,210)</b>	<b>(88)</b>	<b>(2,505)</b>	<b>-</b>	<b>(106,803)</b>

Movements in total deferred tax assets and liabilities during the year were as follows:

	Consolidated financial statements (Charged) credited to:				At 31 December 2013
	At 1 January 2013	Profit or loss	Other com- prehensive income	Equity	
<i>(in thousand Baht)</i>					
<i>Deferred tax assets</i>					
Trade and other receivables (doubtful accounts)	2,809	(29)	-	-	2,780
Inventories (allowance for decline in value)	1,414	(465)	-	-	949
Other current assets (allowance for decline in value)	-	555	-	-	555
Property, plant and equipment (depreciation gap)	241	227	-	-	468
Employee benefit obligations	12,838	922	6,018	-	19,778
Tax loss carry forward	-	223	-	-	223
<b>Total</b>	<b>17,302</b>	<b>1,433</b>	<b>6,018</b>	<b>-</b>	<b>24,753</b>
<i>Deferred tax liabilities</i>					
Property, plant and equipment (revaluation)	(116,392)	-	-	5,355	(111,037)
Available-for-sale investments (valuation adjustment)	(7,713)	-	7,713	-	-
<b>Total</b>	<b>(124,105)</b>	<b>-</b>	<b>7,713</b>	<b>5,355</b>	<b>(111,037)</b>
<b>Net</b>	<b>(106,803)</b>	<b>1,433</b>	<b>13,731</b>	<b>5,355</b>	<b>(86,284)</b>
<i>Deferred tax assets</i>					
Trade and other receivables (doubtful accounts)	3,306	(497)	-	-	2,809
Inventories (allowance for decline in value)	2,240	(826)	-	-	1,414
Property, plant and equipment (depreciation gap)	102	139	-	-	241
Employee benefit obligations	11,742	1,096	-	-	12,838
<b>Total</b>	<b>17,390</b>	<b>(88)</b>	<b>-</b>	<b>-</b>	<b>17,302</b>
<i>Deferred tax liabilities</i>					
Property, plant and equipment (revaluation)	(116,392)	-	-	-	(116,392)
Available-for-sale investments (valuation adjustment)	(5,208)	-	(2,505)	-	(7,713)
<b>Total</b>	<b>(121,600)</b>	<b>-</b>	<b>(2,505)</b>	<b>-</b>	<b>(124,105)</b>
<b>Net</b>	<b>(104,210)</b>	<b>(88)</b>	<b>(2,505)</b>	<b>-</b>	<b>(106,803)</b>

## 15 หนี้สินที่มีภาระดอกเบี้ย

	งบการเงินรวม		งบการเงินเฉพาะกิจการ	
	2556	2555	2556	2555
	(พันบาท)			
<b>ส่วนที่หมุนเวียน</b>				
เงินกู้ยืมระยะสั้นจากสถาบันการเงินส่วนที่มีหลักประกัน	142,000	125,000	142,000	125,000
เงินกู้ยืมระยะยาวจากสถาบันการเงิน				
ส่วนที่ถึงกำหนดชำระภายในหนึ่งปี ส่วนที่มีหลักประกัน	94,120	24,530	79,400	24,530
หนี้สินตามสัญญาเช่าการเงินส่วนที่ถึงกำหนดชำระภายในหนึ่งปี	20,898	20,148	20,898	20,148
รวมหนี้สินที่มีดอกเบี้ยระยะสั้น	<u>257,018</u>	<u>169,678</u>	<u>242,298</u>	<u>169,678</u>
<b>ส่วนที่ไม่หมุนเวียน</b>				
เงินกู้ยืมระยะยาวจากสถาบันการเงินส่วนที่มีหลักประกัน	501,780	314,830	417,060	308,830
หนี้สินตามสัญญาเช่าการเงิน	47,489	18,283	47,489	18,283
รวมหนี้สินที่มีดอกเบี้ยไม่หมุนเวียน	<u>549,269</u>	<u>333,113</u>	<u>464,549</u>	<u>327,113</u>
<b>รวม</b>	<u><u>806,287</u></u>	<u><u>502,791</u></u>	<u><u>706,847</u></u>	<u><u>496,791</u></u>

หนี้สินที่มีภาระดอกเบี้ยซึ่งไม่รวมหนี้สินตามสัญญาเช่าการเงิน แสดงตามระยะเวลาครบกำหนดการจ่ายชำระ ณ วันที่ 31 ธันวาคม ได้ดังนี้

	งบการเงินรวม		งบการเงินเฉพาะกิจการ	
	2556	2555	2556	2555
	(พันบาท)			
ครบกำหนดภายในหนึ่งปี	236,120	149,530	221,400	149,530
ครบกำหนดหลังจากหนึ่งปีแต่ไม่เกินห้าปี	501,780	314,830	417,060	308,830
<b>รวม</b>	<u><u>737,900</u></u>	<u><u>464,360</u></u>	<u><u>638,460</u></u>	<u><u>458,360</u></u>

เงินกู้ยืมระยะสั้นจากสถาบันการเงินเสียดอกเบี้ยในอัตราระหว่างร้อยละ 2.80 ถึง 3.57 ต่อปี ในปี 2556 (2555: ระหว่างร้อยละ 3.57 ถึง 4.50 ต่อปี)

เงินกู้ยืมระยะยาวจากสถาบันการเงิน

	งบการเงินรวม		งบการเงินเฉพาะกิจการ	
	2556	2555	2556	2555
	(พันบาท)			
<b>เงินกู้ยืมระยะยาว</b>				
สถาบันการเงินที่หนึ่ง	-	17,500	-	17,500
สถาบันการเงินที่สอง	595,900	321,860	496,460	315,860
	<u>595,900</u>	<u>339,360</u>	<u>496,460</u>	<u>333,360</u>
หัก ส่วนที่ถึงกำหนดชำระภายในหนึ่งปี	(94,120)	(24,530)	(79,400)	(24,530)
<b>สุทธิ</b>	<u><u>501,780</u></u>	<u><u>314,830</u></u>	<u><u>417,060</u></u>	<u><u>308,830</u></u>

## 15 Interest-bearing liabilities

	Consolidated		Separate	
	Financial statements		Financial statements	
	2013	2012	2013	2012
	<i>(in thousand Baht)</i>			
<i>Current</i>				
Short-term loans from financial institutions Secured	142,000	125,000	142,000	125,000
Current portion of long-term loans from financial institutions Secured	94,120	24,530	79,400	24,530
Current portion of finance lease liabilities	20,898	20,148	20,898	20,148
<b>Total current interest bearing liabilities</b>	<b>257,018</b>	<b>169,678</b>	<b>242,298</b>	<b>169,678</b>
<i>Non-current</i>				
Long-term loans from financial institutions Secured	501,780	314,830	417,060	308,830
Finance lease liabilities	47,489	18,283	47,489	18,283
<b>Total non-current interest bearing liabilities</b>	<b>549,269</b>	<b>333,113</b>	<b>464,549</b>	<b>327,113</b>
<b>Total</b>	<b>806,287</b>	<b>502,791</b>	<b>706,847</b>	<b>496,791</b>

The periods to maturity of interest-bearing liabilities, excluding finance lease liabilities, as at 31 December were as follows:

	Consolidated		Separate	
	Financial statements		Financial statements	
	2013	2012	2013	2012
	<i>(in thousand Baht)</i>			
Within one year	236,120	149,530	221,400	149,530
After one year but within five years	501,780	314,830	417,060	308,830
<b>Total</b>	<b>737,900</b>	<b>464,360</b>	<b>638,460</b>	<b>458,360</b>

The short-term loans from financial institutions bear interest rates ranging from 2.80% p.a. to 3.57% p.a. in 2013 (2012: ranging from 3.57% p.a. to 4.50% p.a.).

Long-term loans from financial institutions

	Consolidated		Separate	
	Financial statements		Financial statements	
	2013	2012	2013	2012
	<i>(in thousand Baht)</i>			
<i>Long-term loans</i>				
First financial institution	-	17,500	-	17,500
Second financial institution	595,900	321,860	496,460	315,860
	595,900	339,360	496,460	333,360
Less current portion	(94,120)	(24,530)	(79,400)	(24,530)
<b>Net</b>	<b>501,780</b>	<b>314,830</b>	<b>417,060</b>	<b>308,830</b>



#### Loan from the first financial institution

Loan from the first financial institution totaling Baht 70 million was drawn-down in November 2008 and bears interest at the Minimum Loan Rate (MLR) minus 1.50% per annum for the first year and at the Minimum Loan Rate (MLR) minus 1% per annum for the second year onwards. The loan was repayable in semi-annual installments of Baht 8.75 million, commencing in April 2010. The Company repaid the last installment in October 2013. (As at 31 December 2012, the outstanding balance of loan amounted to Baht 17.5 million).

Under the terms of the loan agreement, the Group has to comply with certain conditions, such as not reducing its authorised share capital or merging, not paying dividends either interim or annual unless the lender has determined that such action has no impact on the Group's ability to repay the loans and maintaining the debt to equity ratio and the debt covenant ratio, etc.

#### Loans from the second financial institution

Loans from the second financial institution totaling Baht 40 million were drawn-down in February 2011 and Baht 30 million was drawn-down in May 2011. Loans bear interest at the Minimum Loan Rate (MLR) minus 2.50% per annum for the first two years, at the Minimum Loan Rate (MLR) minus 2.00% per annum for the third and fourth years and at the Minimum Loan Rate (MLR) minus 1.50% per annum for the fifth year onwards. Loans are repayable in monthly installments of Baht 0.67 million and Baht 0.50 million, commencing in April 2013 and November 2013, respectively. In March 2013, the Company repaid the last installment of Baht 40 million loan. (As at 31 December 2012, the outstanding balance of loan amounted to Baht 35.3 million). For Baht 30 million loan, as at 31 December 2013, the outstanding balance of loan amounted to Baht 13.2 million. (2012: Baht 14.2 million).

In 2012, loans from the second financial institution totaling Baht 550 million were drawn-down in May 2012 and Baht 420 million was drawn-down in December 2012. Loans bear interest at the Minimum Loan Rate (MLR) minus 2.5% per annum for the first two years, at the Minimum Loan Rate (MLR) minus 2.00% per annum for the third and fourth years and at the Minimum Loan Rate (MLR) minus 1.50% per annum for the fifth year onwards. Loans are repayable in monthly installments of Baht 9.2 million and Baht 3.9 million, commencing in May 2014 and December 2013, respectively. As at 31 December 2013, the outstanding balance of loan amounted to Baht 203.9 million and Baht 279.4 million, respectively. (2012: Baht 256.4 million and Baht 10 million, respectively).

In 2012, the subsidiary entered into a loan agreement with a local bank for credit facilities totaling Baht 110.0 million for purchase of machinery and plant construction. As at 31 December 2013, long-term loan of the subsidiary amounted to Baht 99.4 million. (2012: Baht 6.0 million) The Company has guaranteed the loan to the subsidiary.

Under the terms of the loan agreements, the Group has to comply with certain conditions, such as maintaining the debt to equity ratio, the debt covenant ratio and loan for construction of building, purchase machinery and equipment as prescribed. The Group also assigned the benefits of an insurance policy covering the above assets as collateral for the partial secured interest-bearing liabilities.

#### Finance lease liabilities

Finance lease liabilities as at 31 December were payable as follows:

	Consolidated financial statements					
	2013		2012			
	Future minimum lease payments	Interest	Present value of minimum lease payments	Future minimum lease payments	Interest	Present value of minimum lease payments
	<i>(in thousand Baht)</i>					
Within one year	24,102	3,204	20,898	21,862	1,714	20,148
After one year but within five years	51,938	4,449	47,489	19,521	1,238	18,283
<b>Total</b>	<b>76,040</b>	<b>7,653</b>	<b>68,387</b>	<b>41,383</b>	<b>2,952</b>	<b>38,431</b>

งบการเงินเฉพาะกิจการ

	2556		2555		2555	
	มูลค่า อนาคต ของจำนวน เงินชั้นต่ำที่ ต้องจ่าย	ดอกเบีย	มูลค่า ปัจจุบันของ จำนวนเงิน ชั้นต่ำที่ ต้องจ่าย	มูลค่า อนาคต ของจำนวน เงินชั้นต่ำที่ ต้องจ่าย	ดอกเบีย	มูลค่า ปัจจุบันของ จำนวนเงิน ชั้นต่ำที่ ต้องจ่าย
	(พันบาท)					
ครบกำหนดชำระภายในหนึ่งปี	24,102	3,204	20,898	21,862	1,714	20,148
ครบกำหนดชำระหลังจากหนึ่งปี แต่ไม่เกินห้าปี	51,938	4,449	47,489	19,521	1,238	18,283
<b>รวม</b>	<b>76,040</b>	<b>7,653</b>	<b>68,387</b>	<b>41,383</b>	<b>2,952</b>	<b>38,431</b>

ในปี 2556 และ 2555 กลุ่มบริษัทได้ทำสัญญาเช่าการเงินกับบริษัทในประเทศหลายแห่ง เพื่อซื้อระบบคอมพิวเตอร์โดยมีอัตราดอกเบี้ยร้อยละ 3.85 ต่อปี ถึง 7.85 ต่อปี และมีกำหนดการจ่ายชำระคืนเป็นรายเดือน ซึ่งจะสิ้นสุดใน เดือนมีนาคม 2558

นอกจากนี้กลุ่มบริษัทได้ทำสัญญาเช่าการเงินกับบริษัทในประเทศแห่งหนึ่ง เพื่อซื้อรถยนต์โดยมีอัตรา ดอกเบียระหว่างร้อยละ 3.00 ต่อปี ถึง 7.12 ต่อปี และมีกำหนดการจ่ายชำระคืนเป็นรายเดือน ซึ่งจะสิ้นสุดในเดือนตุลาคม 2561 ทั้งนี้ กรรมสิทธิ์ในรถยนต์ดังกล่าวจะโอนเป็นของบริษัท เมื่อบริษัทใช้สิทธิเลือกซื้อและจ่ายชำระเงินค่าสิทธิในการซื้อดังกล่าวแล้ว

หนี้สินที่มีภาระดอกเบี้ยส่วนที่มีหลักประกัน และสินเชื่อส่วนที่เป็นหนี้ซื้อค้ำประกันในหมายเหตุประกอบ งบการเงินข้อ 35 มีรายละเอียดของหลักประกันเป็นสินทรัพย์ซึ่งมีมูลค่าสุทธิทางบัญชี ณ วันที่ 31 ธันวาคม ดังนี้

	งบการเงินรวม		งบการเงินเฉพาะกิจการ	
	2556	2555	2556	2555
	(พันบาท)			
ที่ดิน	125,753	125,753	125,753	125,753
อาคาร สิ่งปลูกสร้างและส่วนปรับปรุงอาคารเช่า	370,000	6,399	370,000	6,399
เครื่องจักรและอุปกรณ์	46,733	50,550	2,711	50,550
<b>รวม</b>	<b>542,486</b>	<b>182,702</b>	<b>498,464</b>	<b>182,702</b>

ณ วันที่ 31 ธันวาคม 2556 กลุ่มบริษัทและบริษัทมีวงเงินสินเชื่อซึ่งยังมีได้เบิกใช้เป็นจำนวนเงิน 607.7 ล้านบาท และ 539.6 ล้านบาท ตามลำดับ (2555: 1,111.2 ล้านบาท และ 947.2 ล้านบาท ตามลำดับ)

หนี้สินที่มีภาระดอกเบี้ยทั้งหมดของกลุ่มบริษัทและบริษัท ณ วันที่ 31 ธันวาคม 2556 และ 2555 เป็นสกุลเงินบาท

<b>Separate financial statements</b>						
2013			2012			
Future minimum lease payments	Interest	Present value of minimum lease payments	Future minimum lease payments	Interest	Present value of minimum lease payments	
<i>(in thousand Baht)</i>						
Within one year	24,102	3,204	20,898	21,862	1,714	20,148
After one year but within five years	51,938	4,449	47,489	19,521	1,238	18,283
<b>Total</b>	<b>76,040</b>	<b>7,653</b>	<b>68,387</b>	<b>41,383</b>	<b>2,952</b>	<b>38,431</b>

In 2013 and 2012, the Company entered into finance lease agreements with local companies to purchase computer system with interest at rates ranging from 3.85% per annum to 7.85% per annum and the lease agreements are repayable in monthly installments, expiring in March 2015.

In addition, the Company entered into finance lease agreements with a local company to purchase vehicles with interest at rates ranging from 3.00% per annum to 7.12% per annum and the lease agreements are repayable in monthly installments, expiring in October 2018. The ownership of the vehicles will be transferred to the Company when the Company exercises the purchase option and the payment for purchase option has been made.

Secured interest-bearing liabilities and the credit facility of letters of guarantee in note 35 are secured by assets which had net book value as at 31 December as follows:

	<b>Consolidated</b>		<b>Separate</b>	
	<b>financial statements</b>	<b>financial statements</b>	<b>financial statements</b>	<b>financial statements</b>
	2013	2012	2013	2012
<i>(in thousand Baht)</i>				
Land	125,753	125,753	125,753	125,753
Buildings, structures and leasehold improvement	370,000	6,399	370,000	6,399
Machinery and equipment	46,733	50,550	2,711	50,550
<b>Total</b>	<b>542,486</b>	<b>182,702</b>	<b>498,464</b>	<b>182,702</b>

As at 31 December 2013, the Group and the Company had unutilised credit facilities totaling Baht 607.7 million and Baht 539.6 million, respectively (2012: Baht 1,111.2 million and Baht 947.2 million, respectively).

Interest-bearing liabilities for the Group and the Company as at 31 December 2013 and 2012 were denominated entirely in Thai Baht.

## 16 เจ้าหนี้การค้า

หมายเหตุ	งบการเงินรวม		งบการเงินเฉพาะกิจการ	
	2556	2555	2556	2555
	(พันบาท)			
บุคคลหรือกิจการที่เกี่ยวข้องกัน	5	-	-	40,540
บุคคลหรือกิจการอื่นๆ		362,785	336,535	346,790
รวม		<u>362,785</u>	<u>336,535</u>	<u>387,330</u>

ยอดเจ้าหนี้การค้า ณ วันที่ 31 ธันวาคม จัดตามประเภทสกุลเงินตราได้ดังนี้

	งบการเงินรวม		งบการเงินเฉพาะกิจการ	
	2556	2555	2556	2555
	(พันบาท)			
สกุลเงินบาท	335,013	305,456	359,558	305,456
สกุลเงินเหรียญสหรัฐอเมริกา	27,772	31,079	27,772	31,079
รวม	<u>362,785</u>	<u>336,535</u>	<u>387,330</u>	<u>336,535</u>

## 17 เจ้าหนี้อื่น

	งบการเงินรวม		งบการเงินเฉพาะกิจการ	
	2556	2555	2556	2555
	(พันบาท)			
เจ้าหนี้อื่น	50,776	157,051	50,449	157,050
ค่าใช้จ่ายส่งเสริมการขายค้างจ่าย	139,513	102,660	139,513	102,660
ค่าใช้จ่ายในการดำเนินงานค้างจ่าย	95,419	89,491	93,258	89,352
ค่าขนส่งค้างจ่าย	40,773	21,544	40,773	21,544
เงินรับล่วงหน้าค่าขายที่ดิน	-	16,989	-	16,989
เจ้าหนี้ภาษีมูลค่าเพิ่ม	13,102	5,861	13,102	5,861
อื่นๆ	28,851	10,299	28,851	10,299
รวม	<u>368,434</u>	<u>403,895</u>	<u>365,946</u>	<u>403,755</u>

## 18 ภาระผูกพันผลประโยชน์พนักงาน

	งบการเงินรวม		งบการเงินเฉพาะกิจการ	
	2556	2555	2556	2555
	(พันบาท)			
งบแสดงฐานะการเงิน				
ภาระผูกพันในงบแสดงฐานะการเงินสำหรับ				
ภาระผูกพันผลประโยชน์พนักงาน	<u>98,894</u>	<u>64,189</u>	<u>98,765</u>	<u>64,189</u>
สำหรับปีสิ้นสุดวันที่ 31 ธันวาคม				
งบกำไรขาดทุนเบ็ดเสร็จ				
รับรู้ในกำไรหรือขาดทุน				
ผลประโยชน์พนักงาน	<u>6,070</u>	<u>5,643</u>	<u>5,941</u>	<u>5,643</u>

## 16 Trade accounts payable

Note	Consolidated financial statements		Separate financial statements	
	2013	2012	2013	2012
	<i>(in thousand Baht)</i>			
Related party	5	-	40,540	-
Other parties		362,785	346,790	336,535
<b>Total</b>		<b>362,785</b>	<b>387,330</b>	<b>336,535</b>

The currency denomination of trade accounts payable as at 31 December was as follows:

	Consolidated financial statements		Separate financial statements	
	2013	2012	2013	2012
	<i>(in thousand Baht)</i>			
Thai Baht (THB)	335,013	305,456	359,558	305,456
United States Dollars (USD)	27,772	31,079	27,772	31,079
<b>Total</b>	<b>362,785</b>	<b>336,535</b>	<b>387,330</b>	<b>336,535</b>

## 17 Other payables

	Consolidated financial statements		Separate financial statements	
	2013	2012	2013	2012
	<i>(in thousand Baht)</i>			
Other payables	50,776	157,051	50,449	157,050
Accrued sales promotion expenses	139,513	102,660	139,513	102,660
Accrued operating expenses	95,419	89,491	93,258	89,352
Accrued transportation expense	40,773	21,544	40,773	21,544
Advance received from sale of land	-	16,989	-	16,989
Value added tax payable	13,102	5,861	13,102	5,861
Others	28,851	10,299	28,851	10,299
<b>Total</b>	<b>368,434</b>	<b>403,895</b>	<b>365,946</b>	<b>403,755</b>

## 18 Employee benefit obligations

	Consolidated financial statements		Separate financial statements	
	2013	2012	2013	2012
	<i>(in thousand Baht)</i>			
Statement of financial position				
Statement of financial position obligations for				
Employee benefits obligations	98,894	64,189	98,765	64,189
<i>For the year ended 31 December</i>				
Statement of comprehensive income				
Recognised in profit or loss				
Employee benefits	6,070	5,643	5,941	5,643

กลุ่มบริษัทจัดการโครงการบำเหน็จบำนาญพนักงานตามข้อกำหนดของพระราชบัญญัติคุ้มครองแรงงาน พ.ศ. 2541 ในการให้ผลประโยชน์เมื่อเกษียณแก่พนักงานตามสิทธิและอายุงาน

การเปลี่ยนแปลงในมูลค่าปัจจุบันของภาระผูกพันผลประโยชน์พนักงาน

	งบการเงินรวม		งบการเงินเฉพาะกิจการ	
	2556	2555	2556	2555
	(พันบาท)			
ภาระผูกพันผลประโยชน์พนักงาน				
ณ วันที่ 1 มกราคม	64,189	58,709	64,189	58,709
ผลประโยชน์จ่าย	(1,455)	(163)	(1,455)	(163)
ต้นทุนบริการปัจจุบัน และดอกเบี้ย	6,070	5,643	5,941	5,643
ขาดทุนจากการประมาณตามหลักคณิตศาสตร์				
ประกันภัยที่รับไว้ในกำไรขาดทุนเบ็ดเสร็จอื่น	30,090	-	30,090	-
ภาระผูกพันผลประโยชน์พนักงาน ณ วันที่ 31 ธันวาคม	<u>98,894</u>	<u>64,189</u>	<u>98,765</u>	<u>64,189</u>

ค่าใช้จ่ายที่รับไว้ในกำไรหรือขาดทุน

	งบการเงินรวม		งบการเงินเฉพาะกิจการ	
	2556	2555	2556	2555
	(พันบาท)			
ต้นทุนบริการปัจจุบัน	3,575	3,329	3,446	3,329
ดอกเบี้ยจากภาระผูกพัน	2,495	2,314	2,495	2,314
รวม	<u>6,070</u>	<u>5,643</u>	<u>5,941</u>	<u>5,643</u>

ค่าใช้จ่ายดังกล่าวข้างต้นที่รับไว้ในรายการต่อไปนี้เป็นกำไรขาดทุนเบ็ดเสร็จ

	งบการเงินรวม		งบการเงินเฉพาะกิจการ	
	2556	2555	2556	2555
	(พันบาท)			
ต้นทุนขาย	766	728	766	728
ค่าใช้จ่ายในการขาย	1,190	1,081	1,190	1,081
ค่าใช้จ่ายในการบริหาร	4,114	3,834	3,985	3,834
รวม	<u>6,070</u>	<u>5,643</u>	<u>5,941</u>	<u>5,643</u>

ข้อสมมุติหลักในการประมาณการตามหลักการคณิตศาสตร์ประกันภัย ณ วันที่รายงาน (แสดงโดยวิธีถ่วงเฉลี่ยถ่วงน้ำหนัก)

	งบการเงินรวม		งบการเงินเฉพาะกิจการ	
	2556	2555	2556	2555
	(ร้อยละ)			
อัตราคิดลด	4	4	4	4
อัตราการขึ้นเงินเดือนในอนาคต	5.5	5.5	5.5	5.5
อัตราการลาออกจากงาน	0 - 40	0 - 60	0 - 40	0 - 60

ข้อสมมุติฐานเกี่ยวกับอัตราฆณะในอนาคตถือตามข้อมูลทางสถิติที่เผยแพร่ทั่วไปและตารางฆณะไทยปี 2551

The Group operates defined benefit plans based on the requirement of Thai Labour Protection Act B.E. 2541 (1998) to provide retirement benefits to employees based on pensionable remuneration and length of service.

Movement in the present value of the defined benefit obligations:

	Consolidated		Separate	
	financial statements		financial statements	
	2013	2012	2013	2012
	<i>(in thousand Baht)</i>			
Defined benefit obligations				
at 1 January	64,189	58,709	64,189	58,709
Benefits paid	(1,455)	(163)	(1,455)	(163)
Current service costs and interest	6,070	5,643	5,941	5,643
Actuarial losses in other				
comprehensive income	30,090	-	30,090	-
Defined benefit obligations at 31 December	<u>98,894</u>	<u>64,189</u>	<u>98,765</u>	<u>64,189</u>

Expense recognised in profit or loss

	Consolidated		Separate	
	financial statements		financial statements	
	2013	2012	2013	2012
	<i>(in thousand Baht)</i>			
Current service cost	3,575	3,329	3,446	3,329
Interest on obligation	2,495	2,314	2,495	2,314
Total	<u>6,070</u>	<u>5,643</u>	<u>5,941</u>	<u>5,643</u>

The expenses are recognised in the following line items in the statement of comprehensive income:

	Consolidated		Separate	
	financial statements		financial statements	
	2013	2012	2013	2012
	<i>(in thousand Baht)</i>			
Cost of sale of goods	766	728	766	728
Selling expenses	1,190	1,081	1,190	1,081
Administrative expenses	4,114	3,834	3,985	3,834
Total	<u>6,070</u>	<u>5,643</u>	<u>5,941</u>	<u>5,643</u>

Principal actuarial assumptions at the reporting date (expressed as weighted averages):

	Consolidated		Separate	
	financial statements		financial statements	
	2013	2012	2013	2012
	<i>(%)</i>			
Discount rate	4	4	4	4
Future salary increment rate	5.5	5.5	5.5	5.5
Turnover rate	0 - 40	0 - 60	0 - 40	0 - 60

Assumptions regarding future mortality are based on published statistics and Thai Mortality tables 2008.

## 19 กุณเรือหุ้น

มูลค่าหุ้น ต่อหุ้น (บาท)	2556		2555		
	จำนวนหุ้น	จำนวนเงิน	จำนวนหุ้น	จำนวนเงิน	
	(พันหุ้น พันบาท)				
<b>ทุนจดทะเบียน</b>					
ณ วันที่ 1 มกราคม					
- หุ้นสามัญ	1	199,218	199,218	250,000	250,000
ลดหุ้น	1	-	-	(83,985)	(83,985)
ออกหุ้นใหม่	1	-	-	33,203	33,203
ณ วันที่ 31 ธันวาคม					
หุ้นสามัญ	1	<u>199,218</u>	<u>199,218</u>	<u>199,218</u>	<u>199,218</u>
<b>หุ้นที่ออกและชำระแล้ว</b>					
ณ วันที่ 1 มกราคม					
- หุ้นสามัญ	1	166,015	166,015	166,015	166,015
ออกหุ้นใหม่	1	<u>33,203</u>	<u>33,203</u>	-	-
ณ วันที่ 31 ธันวาคม					
หุ้นสามัญ	1	<u>199,218</u>	<u>199,218</u>	<u>166,015</u>	<u>166,015</u>

### การลดทุนและเพิ่มทุนของบริษัท

เมื่อวันที่ 4 ธันวาคม 2555 คณะกรรมการบริษัทมีมติให้บริษัทลดทุนจดทะเบียนจากทุนจดทะเบียน 250 ล้านบาท เป็น 166 ล้านบาท โดยตัดหุ้นสามัญที่ยังมีได้ออกจำหน่ายจำนวน 84 ล้านหุ้น มีมูลค่าที่ตราไว้หุ้นละ 1 บาท ต่อมาคณะกรรมการบริษัทมีมติให้บริษัทเพิ่มทุนจดทะเบียน จากทุนจดทะเบียน 166 ล้านบาท เป็น 199 ล้านบาท โดยเป็นการออกหุ้นใหม่ 33 ล้านหุ้น มีมูลค่าที่ตราไว้หุ้นละ 1 บาท ในราคา 7 บาท ต่อหุ้น บริษัทได้รับชำระค่าหุ้นเพิ่มทุน และจดทะเบียนกับกระทรวงพาณิชย์ในเดือนมกราคม และกฎหมาย 2556 ตามลำดับ ทั้งนี้มีส่วนเกินมูลค่าหุ้นสามัญจำนวนเงิน 199 ล้านบาท

### ส่วนเกินมูลค่าหุ้นสามัญ

ตามบทบัญญัติแห่งพระราชบัญญัติบริษัทมหาชนจำกัด พ.ศ. 2535 มาตรา 51 ในกรณีที่บริษัทเสนอขายหุ้นสูงกว่ามูลค่าหุ้นที่จดทะเบียนไว้ บริษัทต้องนำค่าหุ้นส่วนเกินนี้ตั้งเป็นทุนสำรอง ("ส่วนเกินมูลค่าหุ้น") ส่วนเกินมูลค่าหุ้นนี้จะนำไปจ่ายเป็นเงินปันผลไม่ได้

## 20 สำรอง

### สำรองประกอบด้วย

### การจัดสรรกำไร และ หรือกำไรสะสม

### สำรองตามกฎหมาย

ตามบทบัญญัติแห่งพระราชบัญญัติบริษัทมหาชนจำกัด พ.ศ. 2535 มาตรา 116 บริษัทจะต้องจัดสรรทุนสำรอง ("สำรองตามกฎหมาย") อย่างน้อยร้อยละ 5 ของกำไรสุทธิประจำปีหลังจากหักขาดทุนสะสมยกมา (ถ้ามี) จนกว่าสำรองดังกล่าวมีจำนวนไม่น้อยกว่าร้อยละ 10 ของทุนจดทะเบียน เงินสำรองนี้จะนำไปจ่ายเป็นเงินปันผลไม่ได้

## 19 Share capital

Par value per share <i>(in Baht)</i>	2013		2012	
	Number	Amount	Number	Amount
	<i>(thousand shares)</i>		<i>thousand Baht</i>	
<b>Authorised</b>				
At 1 January				
ordinary shares	1	199,218	250,000	250,000
Reduction of shares	1	-	(83,985)	(83,985)
Increase of new shares	1	-	33,203	33,203
At 31 December				
ordinary shares	1	<u>199,218</u>	<u>199,218</u>	<u>199,218</u>
<b>Issued and paid-up</b>				
At 1 January				
ordinary shares	1	166,015	166,015	166,015
Increase of new shares	1	<u>33,203</u>	-	-
At 31 December				
ordinary shares	1	<u>199,218</u>	<u>166,015</u>	<u>166,015</u>

### Reduction and increase of share capital

On 4 December 2012, the Board of Directors approved the reduction of registered share capital from Baht 250 million to Baht 166 million, by canceling the common shares that had not been issued totaling 84 million shares with par value Baht 1 per share. Subsequently, the Board of Directors approved to increase the registered share capital from Baht 166 million to Baht 199 million by creating and issuing 33 million new shares with par value Baht 1 per share at Baht 7 per share. The Company received and registered the increase in share capital with the Ministry of Commerce in January and February 2013, respectively and recognised premium on ordinary shares of Baht 199 million.

### Premium on ordinary shares

Section 51 of the Public Companies Act B.E. 2535 requires companies to set aside share subscription monies received in excess of the par value of the shares issued to a reserve account ("share premium"). Share premium is not available for dividend distribution.

## 20 Reserves

Reserves comprise:

Appropriations of profit and or retained earnings

Legal reserve

Section 116 of the Public Companies Act B.E. 2535 requires that a Public company shall allocate not less than 5% of its annual net profit, less any accumulated losses brought forward, to a reserve account ("legal reserve"), until this account reaches an amount not less than 10% of the registered authorised capital. The legal reserve is not available for dividend distribution.

## สำรองทั่วไป

บริษัทมีนโยบายในการจัดสรรสำรองเพื่อวัตถุประสงค์ทั่วไป ณ วันที่ 31 ธันวาคม 2556 สำรองทั่วไปของบริษัทมีจำนวน 35 ล้านบาท (2555: 35 ล้านบาท)

### องค์ประกอบอื่นของส่วนของผู้ถือหุ้น

#### ผลต่างจากการเปลี่ยนแปลงในมูลค่ายุติธรรม

ผลต่างจากการเปลี่ยนแปลงในมูลค่ายุติธรรมแสดงในส่วนของผู้ถือหุ้นประกอบด้วยผลรวมของการเปลี่ยนแปลงในมูลค่ายุติธรรมของสินทรัพย์ทางการเงินเมื่อขายจนกระทั่งมีการจำหน่ายหรือเกิดการด้อยค่า

#### ผลต่างจากการเปลี่ยนแปลงในการตีราคาสินทรัพย์

ผลต่างจากการเปลี่ยนแปลงในการตีราคาสินทรัพย์แสดงในส่วนของผู้ถือหุ้นประกอบด้วยผลรวมของการเปลี่ยนแปลงสุทธิของการตีราคาที่ดิน อาคารและอุปกรณ์ที่แสดงในงบการเงินด้วยการตีราคาใหม่จนกระทั่งมีการขายหรือจำหน่าย

## 21 กำไรขาดทุนเบ็ดเสร็จอื่น

### งบการเงินรวม

หมายเหตุ	งบการเงินรวม		
	การเปลี่ยนแปลงมูลค่ายุติธรรมของเงินลงทุนเพื่อขาย	กำไรสะสม	กำไรขาดทุนเบ็ดเสร็จรวม
			(พันบาท)
สำหรับปีสิ้นสุดวันที่ 31 ธันวาคม 2556			
เงินลงทุนเพื่อขาย			
การเปลี่ยนแปลงในมูลค่ายุติธรรมสุทธิรับรู้ในส่วนของผู้ถือหุ้น - สุทธิจากภาษีเงินได้	10	5,248	-
การเปลี่ยนแปลงในมูลค่ายุติธรรมสุทธิของเงินลงทุนเพื่อขายที่โอนไปกำไรหรือขาดทุน - สุทธิจากภาษีเงินได้		(36,101)	-
ขาดทุนจากการประมาณการตามหลักคณิตศาสตร์ประกันภัยสำหรับโครงการผลประโยชน์ที่กำหนดไว้ - สุทธิจากภาษีเงินได้		-	(24,072)
กำไรขาดทุนเบ็ดเสร็จอื่นรวมสำหรับปี		<u>(30,853)</u>	<u>(54,925)</u>
สำหรับปีสิ้นสุดวันที่ 31 ธันวาคม 2555			
เงินลงทุนเพื่อขาย			
การเปลี่ยนแปลงในมูลค่ายุติธรรมสุทธิรับรู้ในส่วนของผู้ถือหุ้น - สุทธิจากภาษีเงินได้	10	10,019	-
กำไรขาดทุนเบ็ดเสร็จอื่นรวมสำหรับปี		<u>10,019</u>	<u>10,019</u>

#### General reserve

The Company has a policy to appropriate a reserve for general purposes. The general reserve as at 31 December 2013 amounted to Baht 35 million (2012: Baht 35 million).

#### Other components of equity

##### Fair value changes in available-for-sale investments

The fair value changes in available-for-sale investments account within equity comprises the cumulative net change in the fair value of available-for-sale investments until the investments are derecognised or impaired.

##### Valuation surplus

The valuation surplus account within equity comprises the cumulative net change in the valuation of property, plant and equipment included in the financial statements at valuation until such property, plant and equipment is sold or otherwise disposed of.

## 21 Other comprehensive income

<i>Consolidated financial statements</i>				
	<i>Note</i>	Fair value change in available- for-sale investments	Retained earnings	Total other comprehen- sive income
<i>(in thousand Baht)</i>				
<b>For the year ended 31 December 2013</b>				
Available-for-sale investments				
Net change in fair value recognised in equity, net of income tax	10	5,248	-	5,248
Net change in fair value transferred to profit or loss, net of income tax		(36,101)	-	(36,101)
Defined benefit plan actuarial loss, net of income tax		-	(24,072)	(24,072)
<b>Total other comprehensive income for the year</b>		<u><u>(30,853)</u></u>	<u><u>(24,072)</u></u>	<u><u>(54,925)</u></u>
<b>For the year ended 31 December 2012</b>				
Available-for-sale investments				
Net change in fair value recognised in equity, net of income tax	10	10,019	-	10,019
<b>Total other comprehensive income for the year</b>		<u><u>10,019</u></u>	<u><u>-</u></u>	<u><u>10,019</u></u>

หมายเหตุ	งบการเงินเฉพาะกิจการ		
	การเปลี่ยนแปลงมูลค่ายุติธรรมของเงินลงทุนเพื่อขาย	กำไร/ขาดทุนสุทธิ	กำไรขาดทุนเบ็ดเสร็จรวม
	(พันบาท)		
สำหรับปีสิ้นสุดวันที่ 31 ธันวาคม 2556			
การเปลี่ยนแปลงในมูลค่ายุติธรรมสุทธิรับรู้ในส่วนของผู้ถือหุ้น - สุทธิจากภาษีเงินได้			
การเปลี่ยนแปลงในมูลค่ายุติธรรมสุทธิของเงินลงทุนเพื่อขายที่โอนไปกำไรหรือขาดทุน - สุทธิจากภาษีเงินได้	10	5,248	-
ขาดทุนจากการประมาณการตามหลักคณิตศาสตร์ประกันภัยสำหรับโครงการผลประโยชน์ที่กำหนดไว้ - สุทธิจากภาษีเงินได้		(36,101)	-
กำไรขาดทุนเบ็ดเสร็จอื่นรวมสำหรับปี		<u>(30,853)</u>	<u>(24,072)</u>
สำหรับปีสิ้นสุดวันที่ 31 ธันวาคม 2555			
เงินลงทุนเพื่อขาย			
การเปลี่ยนแปลงในมูลค่ายุติธรรมสุทธิรับรู้ในส่วนของผู้ถือหุ้น - สุทธิจากภาษีเงินได้	10	10,019	-
กำไรขาดทุนเบ็ดเสร็จอื่นรวมสำหรับปี		<u>10,019</u>	<u>-</u>

## 22 ส่วนงานดำเนินงาน

กลุ่มบริษัทดำเนินกิจการในส่วนงานธุรกิจเดียวคือ ธุรกิจผลิตและจำหน่ายเครื่องดื่ม ดังนั้นฝ่ายบริหารจึงพิจารณาว่ากลุ่มบริษัทมีส่วนงานธุรกิจเพียงส่วนงานเดียวและกลุ่มบริษัทจัดจำหน่ายภายในเขต 14 จังหวัดภาคใต้ของประเทศไทยเท่านั้น ดังนั้น ฝ่ายบริหารจึงพิจารณาว่ากลุ่มบริษัทมีส่วนงานทางภูมิศาสตร์เพียงส่วนงานเดียว

## 23 ค่าใช้จ่ายในการขาย

	งบการเงินรวม		งบการเงินเฉพาะกิจการ	
	2556	2555	2556	2555
	(พันบาท)			
ค่าใช้จ่ายผลประโยชน์ของพนักงาน	183,837	154,135	183,837	154,135
ค่าขนส่งและค่าน้ำมันในการเดินทาง	195,622	191,391	195,622	191,391
ค่าเสื่อมราคาและค่าตัดจำหน่าย	38,773	34,490	38,773	34,490
ค่าโฆษณาส่งเสริมการขาย	425,696	326,297	425,696	326,297
อื่น ๆ	54,149	44,538	54,149	44,538
รวม	<u>898,077</u>	<u>750,851</u>	<u>898,077</u>	<u>750,851</u>

		Separate financial statements			
		Fair value change in available- for-sale investments	Retained earnings	Total other comprehen- sive income	
Note					
<i>(in thousand Baht)</i>					
For the year ended 31 December 2013					
Available-for-sale investments					
	Net change in fair value recognised in equity, net of income tax	10	5,248	-	5,248
	Net change in fair value transferred to profit or loss, net of income tax		(36,101)	-	(36,101)
	Defined benefit plan actuarial loss, net of income tax		-	(24,072)	(24,072)
	Total other comprehensive income for the year		<u>(30,853)</u>	<u>(24,072)</u>	<u>(54,925)</u>
For the year ended 31 December 2012					
Available-for-sale investments					
	Net change in fair value recognised in equity, net of income tax	10	10,019	-	10,019
	Total other comprehensive income for the year		<u>10,019</u>	<u>-</u>	<u>10,019</u>

## 22 Segment information

The Group operates in a single line of business as manufacturing and distribution of soft drinks, therefore, management considers that the Group has only one major business segment. In addition, the Group solely distributes in 14 provinces in Southern Thailand, therefore, management considers that the Group has only one major geographic segment.

## 23 Selling expenses

	Consolidated		Separate	
	financial statements		financial statements	
	2013	2012	2013	2012
<i>(in thousand Baht)</i>				
Employee benefit expenses	183,837	154,135	183,837	154,135
Transportation and fuel expenses	195,622	191,391	195,622	191,391
Depreciation and amortisation	38,773	34,490	38,773	34,490
Advertising expenses	425,696	326,297	425,696	326,297
Others	54,149	44,538	54,149	44,538
Total	<u>898,077</u>	<u>750,851</u>	<u>898,077</u>	<u>750,851</u>

## 24 ค่าใช้จ่ายในการบริหาร

	งบการเงินรวม		งบการเงินเฉพาะกิจการ	
	2556	2555	2556	2555
	(พันบาท)			
ค่าใช้จ่ายผลประโยชน์ของพนักงาน	213,340	182,360	211,649	182,249
ค่าใช้จ่ายในการบริหาร	54,911	56,196	53,759	55,228
ค่าเสื่อมราคาและค่าตัดจำหน่าย	41,151	42,581	41,119	42,567
ค่าซ่อมแซมและบำรุงรักษา	17,178	18,636	17,178	18,636
อื่น ๆ	21,986	9,584	21,471	9,574
<b>รวม</b>	<b>348,566</b>	<b>309,357</b>	<b>345,176</b>	<b>308,254</b>

## 25 ค่าใช้จ่ายผลประโยชน์ของพนักงาน

	งบการเงินรวม		งบการเงินเฉพาะกิจการ	
	2556	2555	2556	2555
	(พันบาท)			
ผู้บริหาร				
เงินเดือน	44,434	36,946	44,434	36,946
อื่น ๆ	2,892	1,715	2,892	1,715
	<u>47,326</u>	<u>38,661</u>	<u>47,326</u>	<u>38,661</u>
พนักงานอื่น				
เงินเดือนและค่าแรง	392,868	311,472	389,908	311,376
จ่ายสมทบเข้ากองทุนประกันสังคม	10,462	7,435	10,390	7,431
ค่าใช้จ่ายในการฝึกอบรม	3,785	5,911	3,770	5,900
อื่น ๆ	45,749	48,158	45,616	48,158
	<u>452,864</u>	<u>372,976</u>	<u>449,684</u>	<u>372,865</u>
<b>รวม</b>	<b>500,190</b>	<b>411,637</b>	<b>497,010</b>	<b>411,526</b>

โครงการผลประโยชน์ที่กำหนดไว้

รายละเอียดของโครงการผลประโยชน์ที่กำหนดเปิดเผยในหมายเหตุประกอบงบการเงินข้อ 18

## 26 ค่าใช้จ่ายตามลักษณะ

งบการเงินได้รวมการวิเคราะห์ค่าใช้จ่ายตามหน้าที่ ค่าใช้จ่ายตามลักษณะได้เปิดเผยตามข้อกำหนดในมาตรฐานการรายงานทางการเงินฉบับต่างๆ ดังนี้

## 24 Administrative expenses

	Consolidated		Separate	
	financial statements		financial statements	
	2013	2012	2013	2012
	<i>(in thousand Baht)</i>			
Employee benefit expenses	213,340	182,360	211,649	182,249
Administration expenses	54,911	56,196	53,759	55,228
Depreciation and amortisation	41,151	42,581	41,119	42,567
Repair and maintenance expenses	17,178	18,636	17,178	18,636
Others	21,986	9,584	21,471	9,574
<b>Total</b>	<b>348,566</b>	<b>309,357</b>	<b>345,176</b>	<b>308,254</b>

## 25 Employee benefit expenses

	Consolidated		Separate	
	financial statements		financial statements	
	2013	2012	2013	2012
	<i>(in thousand Baht)</i>			
<b>Management</b>				
Salaries	44,434	36,946	44,434	36,946
Others	2,892	1,715	2,892	1,715
	<u>47,326</u>	<u>38,661</u>	<u>47,326</u>	<u>38,661</u>
<b>Other employees</b>				
Wages and salaries	392,868	311,472	389,908	311,376
Compulsory social security contribution	10,462	7,435	10,390	7,431
Training expenses	3,785	5,911	3,770	5,900
Others	45,749	48,158	45,616	48,158
	<u>452,864</u>	<u>372,976</u>	<u>449,684</u>	<u>372,865</u>
<b>Total</b>	<b>500,190</b>	<b>411,637</b>	<b>497,010</b>	<b>411,526</b>

### Defined benefit plans

Details of the defined benefit plans are given in note 18

## 26 Expenses by nature

The statements of income include an analysis of expenses by function. Expenses by nature disclosed in accordance with the requirements of various TFRS were as follows:

	งบการเงินรวม		งบการเงินเฉพาะกิจการ	
	2556	2555	2556	2555
	(พันบาท)			
รวมอยู่ในต้นทุนขาย				
การเปลี่ยนแปลงในสินค้าสำเร็จรูป				
และสินค้าระหว่างผลิต	(30,903)	26,011	(23,748)	26,011
วัตถุดิบและวัสดุสิ้นเปลืองที่ใช้ไป	3,211,227	2,570,971	2,952,435	2,570,971
ค่าเสื่อมราคาอาคารและอุปกรณ์	77,622	63,141	66,717	63,141
รวมอยู่ในค่าใช้จ่ายในการขาย				
ค่าใช้จ่ายผลประโยชน์ของพนักงาน	183,837	154,135	183,837	154,135
ค่าขนส่งและค่าน้ำมันในการเดินทาง	195,622	191,391	195,622	191,391
ค่าโฆษณาส่งเสริมการขาย	425,696	326,297	425,696	326,297
ค่าตัดจำหน่าย	27,397	26,258	27,397	26,258
รวมอยู่ในค่าใช้จ่ายในการบริหาร				
ค่าใช้จ่ายผลประโยชน์ตอบแทนพนักงาน	213,340	182,360	211,649	182,249
ค่าเสื่อมราคาอาคารและอุปกรณ์	37,049	39,061	37,021	39,048

## 27 ต้นทุนทางการเงิน

หมายเหตุ	งบการเงินรวม		งบการเงินเฉพาะกิจการ	
	2556	2555	2556	2555
	(พันบาท)			
ดอกเบี้ยจ่ายสถาบันการเงิน	25,821	13,621	22,674	13,400
หัก ส่วนที่บันทึกเป็นต้นทุนของเครื่องจักร	(9,495)	(4,157)	(9,255)	(3,972)
สุทธิ	<u>16,326</u>	<u>9,464</u>	<u>13,419</u>	<u>9,428</u>

## 28 ภาษีเงินได้

ภาษีเงินได้ที่รับรู้ในกำไรหรือขาดทุน

	งบการเงินรวม		งบการเงินเฉพาะกิจการ	
	2556	2555	2556	2555
	(พันบาท)			
ภาษีเงินได้ของปีปัจจุบัน				
สำหรับปีปัจจุบัน	30,666	26,608	30,666	26,608
ภาษีเงินได้รอการตัดบัญชี				
การเปลี่ยนแปลงของผลต่างชั่วคราว	(1,433)	(582)	(1,184)	(582)
การลดอัตราภาษีเงินได้ – รอการตัดบัญชี	-	670	-	670
	<u>(1,433)</u>	<u>88</u>	<u>(1,184)</u>	<u>88</u>
รวมค่าใช้จ่ายภาษีเงินได้	<u>29,233</u>	<u>26,696</u>	<u>29,482</u>	<u>26,696</u>

	Consolidated		Separate	
	financial statements		financial statements	
	2013	2012	2013	2012
	<i>(in thousand Baht)</i>			
Included in cost of sales of goods:				
Changes in inventories of finished- goods and work in progress	(30,903)	26,011	(23,748)	26,011
Raw materials and consumables used	3,211,227	2,570,971	2,952,435	2,570,971
Depreciation of plant and equipment	77,622	63,141	66,717	63,141
Included in selling expenses:				
Employee benefit expenses	183,837	154,135	183,837	154,135
Transportation and fuel expenses	195,622	191,391	195,622	191,391
Advertising expenses	425,696	326,297	425,696	326,297
Amortisation	27,397	26,258	27,397	26,258
Included in administrative expenses:				
Employee benefit expenses	213,340	182,360	211,649	182,249
Depreciation of plant and equipment	37,049	39,061	37,021	39,048

## 27 Finance costs

	Note	Consolidated		Separate	
		financial statements		financial statements	
		2013	2012	2013	2012
		<i>(in thousand Baht)</i>			
Interest expense to financial institutions		25,821	13,621	22,674	13,400
Less capitalised as cost of machinery	13	(9,495)	(4,157)	(9,255)	(3,972)
Net		<u>16,326</u>	<u>9,464</u>	<u>13,419</u>	<u>9,428</u>

## 28 Income tax expense

Income tax recognised in profit or loss

	Consolidated		Separate	
	financial statements		financial statements	
	2013	2012	2013	2012
	<i>(in thousand Baht)</i>			
Current tax expense				
Current year	30,666	26,608	30,666	26,608
Deferred tax expense				
Movements in temporary differences	(1,433)	(582)	(1,184)	(582)
Income tax reduction - deferred	-	670	-	670
	<u>(1,433)</u>	<u>88</u>	<u>(1,184)</u>	<u>88</u>
Total income tax expense	<u>29,233</u>	<u>26,696</u>	<u>29,482</u>	<u>26,696</u>

ภาษีเงินได้ที่รับรู้ในกำไรขาดทุนเบ็ดเสร็จอื่น

	งบการเงินรวม / งบการเงินเฉพาะกิจการ					
	2556			2555		
	ก่อนภาษี เงินได้	รายได้ (ค่าใช้จ่าย) ภาษีเงินได้	สุทธิจาก ภาษีเงินได้	ก่อนภาษี เงินได้	รายได้ (ค่าใช้จ่าย) ภาษีเงินได้	สุทธิจาก ภาษีเงินได้
	(พันบาท)					
การเปลี่ยนแปลงใน						
มูลค่ายุติธรรมของ						
เงินลงทุนเมื่อขาย	6,560	(1,312)	5,248	12,524	(2,505)	10,019
การเปลี่ยนแปลงใน						
มูลค่ายุติธรรมของ						
เงินลงทุนเมื่อขายที่						
โอนไปกำไรหรือขาดทุน	(45,126)	9,025	(36,101)	-	-	-
ขาดทุนจากการประเมิน						
การตามหลักคณิตศาสตร์						
ประกันภัยสำหรับโครงการ						
ผลประโยชน์พนักงาน	(30,090)	6,018	(24,072)	-	-	-
รวม	<u>(68,656)</u>	<u>13,731</u>	<u>(54,925)</u>	<u>12,524</u>	<u>(2,505)</u>	<u>10,019</u>

การกระทบบยอดเพื่อหาอัตราภาษีที่แท้จริง

	งบการเงินรวม			
	2556		2555	
	อัตราภาษี (ร้อยละ)	(พันบาท)	อัตราภาษี (ร้อยละ)	(พันบาท)
กำไรก่อนภาษีเงินได้		211,996		144,849
จำนวนภาษีตามอัตราภาษีเงินได้	20.00	42,399	23.00	33,315
การลดอัตราภาษีเงินได้ – ภาษีเงินได้รอการตัดบัญชี		-		670
การลดอัตราภาษีจากการได้รับสิทธิใน				
เขตพัฒนาพิเศษเฉพาะกิจ		(5,982)		(8,752)
กำไรสุทธิจากกิจการที่ได้รับการส่งเสริมการลงทุน		(5,040)		(505)
รายได้ที่ไม่ต้องเสียภาษี		(7,402)		(101)
ค่าใช้จ่ายต้องห้ามทางภาษี		5,258		1,812
ผลขาดทุนในปีปัจจุบันที่ไม่รับรู้เป็นสินทรัพย์				
ภาษีเงินได้รอการตัดบัญชี		-		257
รวม	<u>13.79</u>	<u>29,233</u>	<u>18.43</u>	<u>26,696</u>

Income tax recognised in other comprehensive income

	Consolidated / Separate financial statements					
	2013			2012		
	Before tax	Income Tax (expense) benefit	Net of tax	Before tax	Income Tax (expense) benefit	Net of tax
	<i>(in thousand Baht)</i>					
Fair value changes in available-for-sale investments	6,560	(1,312)	5,248	12,524	(2,505)	10,019
Fair value changes in available-for-sale investments transferred to profit or loss	(45,126)	9,025	(36,101)	-	-	-
Defined benefit plan actuarial losses	(30,090)	6,018	(24,072)	-	-	-
<b>Total</b>	<b>(68,656)</b>	<b>13,731</b>	<b>(54,925)</b>	<b>12,524</b>	<b>(2,505)</b>	<b>10,019</b>

Reconciliation of effective tax rate

	Consolidated financial statements			
	2013		2012	
	Rate (%)	(in thousand Baht)	Rate (%)	(in thousand Baht)
Profit before income tax expense		211,996		144,849
Income tax using the Thai corporation tax rate	20.00	42,399	23.00	33,315
Income tax reduction - deferred		-		670
Income tax reduction - granted privileges of the exclusive development zone		(5,982)		(8,752)
Net profit from promotional privileges		(5,040)		(505)
Income not subject to tax		(7,402)		(101)
Expenses not deductible for tax purposes		5,258		1,812
Current year losses for which no deferred tax asset was recognised		-		257
<b>Total</b>	<b>13.79</b>	<b>29,233</b>	<b>18.43</b>	<b>26,696</b>

งบการเงินรวม

	2556		2555	
	อัตราภาษี (ร้อยละ)	(พันบาท)	อัตราภาษี (ร้อยละ)	(พันบาท)
กำไรก่อนภาษีเงินได้		188,039		145,966
จำนวนภาษีตามอัตราภาษีเงินได้	20.00	37,608	23.00	33,572
การลดอัตราภาษีเงินได้ – ภาษีเงินได้รอการตัดบัญชี		-		670
การลดอัตราภาษีจากการได้รับสิทธิใน เขตพัฒนาพิเศษเฉพาะกิจ		(5,982)		(8,752)
กำไรสุทธิจากกิจการที่ได้รับการส่งเสริมการลงทุน		-		(505)
รายได้ที่ไม่ต้องเสียภาษี		(7,402)		(101)
ค่าใช้จ่ายต้องห้ามทางภาษี		5,258		1,812
<b>รวม</b>	<b>15.68</b>	<b>29,482</b>	<b>18.29</b>	<b>26,696</b>

การลดภาษีเงินได้นิติบุคคล

พระราชกฤษฎีกาตามความในประมวลรัษฎากรว่าด้วยการลดอัตราและยกเว้นรัษฎากร ฉบับที่ 530 พ.ศ. 2554 ลงวันที่ 21 ธันวาคม 2554 ให้ลดอัตราภาษีเงินได้นิติบุคคลสำหรับกำไรสุทธิเป็นระยะเวลาสามรอบระยะเวลาบัญชีได้แก่ปี 2555 2556 และ 2557 จากอัตราร้อยละ 30 เหลืออัตราร้อยละ 23 สำหรับรอบระยะเวลาบัญชี 2555 ที่เริ่มในหรือหลังวันที่ 1 มกราคม 2555 และร้อยละ 20 ของกำไรสุทธิสำหรับสองรอบระยะเวลาบัญชีถัดมา (2556 และ 2557) ที่เริ่มในหรือหลังวันที่ 1 มกราคม 2556 และ 2557 ตามลำดับ

ทั้งนี้เป็นที่เชื่อได้ว่ารัฐบาลจะดำเนินการแก้ไขกฎหมายเพื่อให้อัตราภาษีไม่สูงไปกว่าร้อยละ 20 สำหรับ รอบระยะเวลาบัญชีที่เริ่มในหรือหลังวันที่ 1 มกราคม 2558 เป็นต้นไป ทั้งนี้เพื่อให้เป็นไปตามมติคณะรัฐมนตรีเมื่อวันที่ 11 ตุลาคม 2554 ในการเพิ่มขีดความสามารถในการแข่งขันของประเทศ

นอกจากนี้ กลุ่มบริษัทได้รับสิทธิลดอัตราภาษีตามพระราชกฤษฎีกาออกตามความในประมวลรัษฎากรว่าด้วยการลดอัตราและยกเว้นรัษฎากร ฉบับที่ 492 ลงวันที่ 16 มกราคม 2553 และฉบับที่ 566 ลงวันที่ 10 กรกฎาคม 2556 ให้สิทธิทางภาษีสำหรับบริษัทหรือห้างหุ้นส่วนนิติบุคคล ซึ่งมีสถานประกอบการตั้งอยู่ในเขตพัฒนาพิเศษเฉพาะกิจ และมีรายได้ที่เกิดขึ้นจากการผลิตสินค้า ขายสินค้า หรือบริการในเขตพัฒนาพิเศษเฉพาะกิจ โดยลดอัตราภาษีเงินได้เป็นร้อยละ 3.0 ของกำไรสุทธิ ตั้งแต่รอบระยะเวลาบัญชี 2553 ที่เริ่มในหรือหลังวันที่ 1 มกราคม 2553 ถึงรอบระยะเวลาบัญชี 2557 ที่สิ้นสุดภายในหรือหลังวันที่ 31 ธันวาคม 2557

## 29 สิทธิประโยชน์จากการส่งเสริมการลงทุน

คณะกรรมการส่งเสริมการลงทุนอนุมัติให้บริษัทย่อยได้รับสิทธิประโยชน์หลายประการในฐานะผู้ได้รับการส่งเสริมการลงทุนตามพระราชบัญญัติส่งเสริมการลงทุน พ.ศ. 2520 เกี่ยวกับกิจการผลิตขวดพลาสติกกึ่งสำเร็จรูป ซึ่งพอสรุปสาระสำคัญได้ดังนี้

- (ก) ให้ได้รับการยกเว้นอากรขาเข้าและภาษีสำหรับเครื่องจักรที่ได้รับอนุมัติโดยคณะกรรมการส่งเสริมการลงทุน
- (ข) ให้ได้รับการยกเว้นภาษีเงินได้นิติบุคคลสำหรับกำไรสุทธิที่ได้จากการประกอบกิจการที่ได้รับการส่งเสริมที่กำหนดเวลาแปดปี นับแต่วันที่มีรายได้จากการประกอบกิจการนั้น

เนื่องจากเป็นกิจการที่ได้รับการส่งเสริมการลงทุน บริษัทย่อยจะต้องปฏิบัติตามเงื่อนไขและข้อกำหนดตามที่ระบุไว้ในบัตรส่งเสริมการลงทุน

รายได้ที่ได้รับการส่งเสริมการลงทุนและที่ไม่ได้รับการส่งเสริมการลงทุนสรุปได้ดังนี้

	Separate financial statements			
	2013		2012	
	<i>Rate (%)</i>	<i>(in thousand Baht)</i>	<i>Rate (%)</i>	<i>(in thousand Baht)</i>
Profit before income tax expense		188,039		145,966
Income tax using the Thai corporation tax rate	20.00	37,608	23.00	33,572
Income tax reduction - deferred		-		670
Income tax reduction - granted privileges of the exclusive development zone		(5,982)		(8,752)
Net profit from promotional privileges		-		(505)
Income not subject to tax		(7,402)		(101)
Expenses not deductible for tax purposes		5,258		1,812
<b>Total</b>	<b>15.68</b>	<b>29,482</b>	<b>18.29</b>	<b>26,696</b>

#### Income tax reduction

Royal Decree No. 530 B.E. 2554 dated 21 December 2011 grants a reduction in the corporate income tax rate for the three accounting periods 2012, 2013 and 2014; from 30% to 23% for the accounting period 2012 which begins on or after 1 January 2012 and to 20% for the following two accounting periods 2013 and 2014 which begin on or after 1 January 2013 and 2014, respectively.

It is understood that the Government will proceed to amend the law in order to maintain the corporate income tax rate at not higher than 20% for the accounting period 2015 which begins on or after 1 January 2015 and onwards in order to give full effect to the Cabinet resolution dated 11 October 2011 to increase Thailand's tax competitiveness.

In addition, Royal Decree No. 492 B.E. 2553 dated 16 January 2010 and No. 566 B.E. 2556 dated 10 July 2013, grants reduction in the corporate income tax rate to juristic companies or partnership whose place of business is located in the exclusive development zone and whose revenue derived from manufacturing, selling of goods or rendering service occurred within the exclusive development zone, reducing the corporate income tax rate to 3% of taxable profit, starting from the accounting period of 2010 which begins on or after 1 January 2010 until the accounting period of 2014 ending on or after 31 December 2014.

## 29 Promotional privileges

By virtue of the provisions of the Industrial Investment Promotion Act of B.E. 2520, the subsidiary has been granted privileges by the Board of Investment relating to PET Preform business. The privileges granted include:

- (a) exemption from payment of import duty on machinery approved by the Board;
- (b) exemption from payment of income tax for certain operations for a period of eight years from the date on which the income is first derived from such operations.

As a promoted company, the subsidiary must comply with certain terms and conditions prescribed in the promotional certificate.

Summary of revenue from promoted and non-promoted businesses:

งบการเงินรวม

2556		2555	
กิจการที่ได้รับ	กิจการที่ไม่ได้รับ	กิจการที่ได้รับ	กิจการที่ไม่ได้รับ
การส่งเสริม	การส่งเสริม	การส่งเสริม	การส่งเสริม

(พันบาท)

รายได้จากการขาย	-	4,708,244	4,708,244	3,434	4,341,893	4,345,327
-----------------	---	-----------	-----------	-------	-----------	-----------

งบการเงินเฉพาะกิจการ

2556		2555	
กิจการที่ได้รับ	กิจการที่ไม่ได้รับ	กิจการที่ได้รับ	กิจการที่ไม่ได้รับ
การส่งเสริม	การส่งเสริม	การส่งเสริม	การส่งเสริม

(พันบาท)

รายได้จากการขาย	-	4,708,244	4,708,244	3,434	4,341,893	4,345,327
-----------------	---	-----------	-----------	-------	-----------	-----------

### 30 กำไรต่อหุ้นขั้นพื้นฐาน

กำไรต่อหุ้นขั้นพื้นฐานสำหรับปีสิ้นสุดวันที่ 31 ธันวาคม 2556 และ 2555 คำนวณจากกำไรสำหรับปีที่เป็นส่วนของ ผู้ถือหุ้นสามัญของบริษัท และจำนวนหุ้นสามัญที่ออกจำหน่ายแล้วระหว่างปีโดยวิธีถัวเฉลี่ยถ่วงน้ำหนัก แสดงการคำนวณดังนี้

	งบการเงินรวม		งบการเงินเฉพาะกิจการ	
	2556	2555	2556	2555
	(พันบาท / พันหุ้น)			
กำไรที่เป็นส่วนของผู้ถือหุ้นสามัญของบริษัท (ขั้นพื้นฐาน)	182,760	118,153	158,558	119,270
จำนวนหุ้นสามัญที่ออก ณ วันที่ 1 มกราคม	166,015	166,015	166,015	166,015
ผลกระทบจากหุ้นที่ออกจำหน่าย เมื่อวันที่ 8 กุมภาพันธ์	29,746	-	29,746	-
จำนวนหุ้นสามัญโดยวิธีถัวเฉลี่ยถ่วงน้ำหนัก (ขั้นพื้นฐาน)	195,761	166,015	195,761	166,015
กำไรต่อหุ้น (ขั้นพื้นฐาน) (บาท)	0.93	0.71	0.81	0.72

### 31 เงินปันผล

ในการประชุมสามัญประจำปีของผู้ถือหุ้นของบริษัทเมื่อวันที่ 26 เมษายน 2556 ผู้ถือหุ้นมีมติอนุมัติการจ่ายกำไรเป็นเงินปันผลในอัตราหุ้นละ 0.30 บาท เป็นจำนวนเงินทั้งสิ้น 59.8 ล้านบาท เงินปันผลดังกล่าวจ่ายให้แก่ผู้ถือหุ้นในเดือนพฤษภาคม 2556

ในการประชุมสามัญประจำปีของผู้ถือหุ้นของบริษัทเมื่อวันที่ 26 เมษายน 2555 ผู้ถือหุ้นมีมติอนุมัติการจ่ายกำไรเป็นเงินปันผลในอัตราหุ้นละ 0.12 บาท เป็นจำนวนเงินทั้งสิ้น 19.9 ล้านบาท เงินปันผลดังกล่าวจ่ายให้แก่ผู้ถือหุ้นในเดือนพฤษภาคม 2555

Consolidated financial statements						
2013			2012			
Promoted businesses	Non-promoted businesses	Total	Promoted businesses	Non-promoted businesses	Total	
<i>(in thousand Baht)</i>						
Revenue from sale of goods	-	4,708,244	4,708,244	3,434	4,341,893	4,345,327

Separate financial statements						
2013			2012			
Promoted businesses	Non-promoted businesses	Total	Promoted businesses	Non-promoted businesses	Total	
<i>(in thousand Baht)</i>						
Revenue from sale of goods	-	4,708,244	4,708,244	3,434	4,341,893	4,345,327

### 30 Basic earnings per share

The calculation of basic earnings per share for the year ended 31 December 2013 and 2012 were based on the profit for the year attributable to equity holders of the Company and the number of ordinary shares outstanding during the year by the weighted average method as follows:

	Consolidated financial statements		Separate financial statements	
	2013	2012	2013	2012
<i>(in thousand Baht / thousand shares)</i>				
Profit attributable to ordinary shareholders of the Company (basic)	182,760	118,153	158,558	119,270
Number of ordinary shares outstanding at 1 January	166,015	166,015	166,015	166,015
Effect of shares issued on 8 February	29,746	-	29,746	-
Weighted average number of ordinary shares outstanding (basic)	195,761	166,015	195,761	166,015
Basic earnings per share (basic) (in Baht)	0.93	0.71	0.81	0.72

### 31 Dividends

At the annual general meeting of the shareholders of the Company held on 26 April 2013, the shareholders approved the appropriation of dividend of Baht 0.30 per share, amounting to Baht 59.8 million. The dividend was paid to shareholders in May 2013.

At the annual general meeting of the shareholders of the Company held on 26 April 2012, the shareholders approved the appropriation of dividend of Baht 0.12 per share, amounting to Baht 19.9 million. The dividend was paid to shareholders in May 2012.

## 32 เครื่องมือทางการเงิน

### นโยบายการจัดการความเสี่ยงทางการเงิน

กลุ่มบริษัทมีความเสี่ยงจากการดำเนินธุรกิจตามปกติจากการเปลี่ยนแปลงอัตราดอกเบี้ยและอัตราแลกเปลี่ยนเงินตราต่างประเทศ และจากการไม่ปฏิบัติตามข้อกำหนดตามสัญญาของลูกค้า กลุ่มบริษัทไม่มีการถือหรือออกเครื่องมือทางการเงินที่เป็นตราสารอนุพันธ์ เพื่อการเก็งกำไรหรือการค้า

การจัดการความเสี่ยงเป็นส่วนที่สำคัญของธุรกิจของบริษัท กลุ่มบริษัทมีระบบในการควบคุมให้มีความสมดุลของระดับความเสี่ยงให้เป็นที่ยอมรับได้ โดยพิจารณาระหว่างต้นทุนที่เกิดจากความเสียหายและต้นทุนของการจัดการความเสี่ยง ฝ่ายบริหารได้มีการควบคุมกระบวนการจัดการความเสี่ยงของกลุ่มบริษัทอย่างต่อเนื่องเพื่อให้มั่นใจว่ามีความสมดุลระหว่างความเสี่ยงและการควบคุมความเสี่ยง

### การบริหารจัดการทุน

นโยบายของคณะกรรมการกลุ่มบริษัท คือการรักษาระดับเงินลงทุนให้มั่นคงเพื่อรักษานักลงทุน เจ้าหนี้และความเชื่อมั่นของตลาดและก่อให้เกิดการพัฒนาของธุรกิจในอนาคต คณะกรรมการได้มีการกำกับดูแลผลตอบแทนจากการลงทุน และระดับการจ่ายเงินปันผลให้แก่ผู้ถือหุ้นสามัญ

### ความเสี่ยงด้านอัตราดอกเบี้ย

ความเสี่ยงด้านอัตราดอกเบี้ย หมายถึงความเสี่ยงที่เกิดจากการเปลี่ยนแปลงที่จะเกิดในอนาคตของอัตราดอกเบี้ยในตลาด ซึ่งส่งผลกระทบต่อการดำเนินงานและกระแสเงินสดของกลุ่มบริษัท เนื่องจากดอกเบี้ยของเงินกู้ยืมส่วนใหญ่มีอัตราดอกเบี้ยแบบลอยตัว ดังนั้น กลุ่มบริษัทจึงมีความเสี่ยงด้านอัตราดอกเบี้ยของกระแสเงินสดที่เกิดจากเงินกู้ยืม (ดูหมายเหตุข้อ 15)

อัตราดอกเบี้ยที่แท้จริงของหนี้สินทางการเงินที่มีภาระดอกเบี้ย ณ วันที่ 31 ธันวาคม และระยะที่ครบกำหนดชำระหรือกำหนดอัตราใหม่มีดังนี้

	อัตราดอกเบี้ย ลอยตัว (ร้อยละต่อปี)	งบการเงินรวม			รวม
		ภายใน 1 ปี	หลังจาก 1 ปี แต่ภายใน 5 ปี	หลังจาก 5 ปี	
ปี 2556					
หมุนเวียน					
เงินกู้ยืมระยะสั้นจากสถาบันการเงิน	2.80 - 3.57	142	-	-	142
ไม่หมุนเวียน					
เงินกู้ยืมจากสถาบันการเงิน	4.75 - 6.00	94	502	-	596
หนี้สินตามสัญญาเช่าการเงิน	3.00 - 7.12	21	47	-	68
รวม		257	549	-	806
ปี 2555					
หมุนเวียน					
เงินกู้ยืมระยะสั้นจากสถาบันการเงิน	3.57 - 4.50	125	-	-	125
ไม่หมุนเวียน					
เงินกู้ยืมจากสถาบันการเงิน	4.25 - 6.25	25	315	-	340
หนี้สินตามสัญญาเช่าการเงิน	3.00 - 7.12	20	18	-	38
รวม		170	333	-	503

## 32 Financial instruments

### Financial risk management policies

The Group is exposed to normal business risks from changes in market interest rates and currency exchange rates and from non-performance of contractual obligations by counterparties. The Group does not issue derivative financial instruments for speculative or trading purposes.

Risk management is integral to the whole business of the Group. The Group has a system of controls in place to create an acceptable balance between the cost of risks occurring and the cost of managing the risks. The management continually monitors the Group's risk management process to ensure that an appropriate balance between risk and control is achieved.

### Capital management

The Board's policy is to maintain a strong capital base so as to maintain investor, creditor and market confidence and to sustain future development of the business. The Board of Directors monitors the return on capital and the level of dividends to ordinary shareholders.

### Interest rate risk

Interest rate risk is the risk that future movements in market interest rates will affect the Group's operations and its cash flow because loan interest rates are mainly floating. The Group is primarily exposed to interest rate cash flow risk from its borrowings (Note 15).

The effective interest rates of interest-bearing liabilities as at 31 December and the periods in which the interest-bearing liabilities mature or re-price were as follows:

	Consolidated financial statements				
	Floating Interest rates <i>(% per annum)</i>	Within 1 year	After 1 year but within 5 years	After 5 years	Total
		<i>(in million Baht)</i>			
2013					
Current					
Short-term loans from financial institutions	2.80 - 3.57	142	-	-	142
Non-current					
Loans from financial institutions	4.75 - 6.00	94	502	-	596
Finance lease liabilities	3.00 - 7.12	21	47	-	68
<b>Total</b>		<b>257</b>	<b>549</b>	<b>-</b>	<b>806</b>
2012					
Current					
Short-term loans from financial institutions	3.57 - 4.50	125	-	-	125
Non-current					
Loans from financial institutions	4.25 - 6.25	25	315	-	340
Finance lease liabilities	3.00 - 7.12	20	18	-	38
<b>Total</b>		<b>170</b>	<b>333</b>	<b>-</b>	<b>503</b>

งบการเงินเฉพาะกิจการ

	อัตราดอกเบี้ย ลอยตัว	หลังจาก 1 ปี			รวม
		ภายใน 1 ปี	แต่ภายใน 5 ปี	หลังจาก 5 ปี	
	(ร้อยละต่อปี)	(ล้านบาท)			
ปี 2556					
หมุนเวียน					
เงินกู้ยืมระยะสั้นจากสถาบันการเงิน	2.80 - 3.57	142	-	-	142
ไม่หมุนเวียน					
เงินกู้ยืมจากสถาบันการเงิน	4.75 - 6.00	79	417	-	496
หนี้สินตามสัญญาเช่าการเงิน	3.00 - 7.12	21	47	-	68
รวม		242	464	-	706
ปี 2555					
หมุนเวียน					
เงินกู้ยืมระยะสั้นจากสถาบันการเงิน	3.57 - 4.50	125	-	-	125
ไม่หมุนเวียน					
เงินกู้ยืมจากสถาบันการเงิน	4.25 - 6.25	25	309	-	334
หนี้สินตามสัญญาเช่าการเงิน	3.00 - 7.12	20	18	-	38
รวม		170	327	-	497

ความเสี่ยงทางด้านเงินตราต่างประเทศ

กลุ่มบริษัทดำเนินธุรกิจส่วนใหญ่ในประเทศแต่มีการนำเข้าวัตถุดิบเป็นครั้งคราว ซึ่งอาจก่อให้เกิดความเสี่ยงจากการเปลี่ยนแปลงของอัตราแลกเปลี่ยนเงินตราต่างประเทศ อย่างไรก็ตาม ผู้บริหารเชื่อว่าความเสี่ยงจากอัตราแลกเปลี่ยนเงินตราต่างประเทศอยู่ในระดับไม่เป็นสาระสำคัญ เนื่องจากกลุ่มบริษัทมีรายการนำเข้านำเข้าเงินในจำนวนเงินไม่เป็นสาระสำคัญในแต่ละปี

ความเสี่ยงทางด้านสินเชื่อ

ความเสี่ยงทางด้านสินเชื่อ คือความเสี่ยงที่ลูกค้าหรือคู่สัญญาไม่สามารถชำระหนี้แก่กลุ่มบริษัทตามเงื่อนไขที่ตกลงไว้เมื่อครบกำหนด

ฝ่ายบริหารได้กำหนดนโยบายทางด้านสินเชื่อเพื่อควบคุมความเสี่ยงทางด้านสินเชื่อดังกล่าวโดยสม่ำเสมอโดยการวิเคราะห์ฐานะทางการเงินของลูกค้าทุกรายที่ขอวงเงินสินเชื่อในระดับหนึ่งๆ ณ วันที่รายงานไม่พบว่ามีความเสี่ยงจากสินเชื่อที่เป็นสาระสำคัญ ความเสี่ยงสูงสุดทางด้านสินเชื่อแสดงไว้ในราคาตามบัญชีของสินทรัพย์ทางการเงินแต่ละรายการในงบแสดงฐานะการเงิน อย่างไรก็ตามเนื่องจากกลุ่มบริษัทมีฐานลูกค้าจำนวนมาก ฝ่ายบริหารไม่คาดว่าจะเกิดผลเสียหายที่มีสาระสำคัญจากการเก็บหนี้ไม่ได้

ความเสี่ยงจากการขาดสภาพคล่อง

กลุ่มบริษัทมีการควบคุมความเสี่ยงจากการขาดสภาพคล่องโดยการรักษาระดับของเงินสดและรายการเทียบเท่า เงินสดให้เพียงพอต่อการดำเนินงานของบริษัท และเพื่อทำให้ผลกระทบจากความผันผวนของกระแสเงินสดลดลง

การกำหนดมูลค่ายุติธรรม

นโยบายการบัญชีและการเปิดเผยของกลุ่มบริษัทกำหนดให้มีการกำหนดมูลค่ายุติธรรมทั้งสินทรัพย์และหนี้สินทางการเงินและไม่ใช่ทางการเงิน มูลค่ายุติธรรมหมายถึงจำนวนเงินที่ผู้ซื้อและผู้ขายตกลงแลกเปลี่ยนสินทรัพย์หรือชำระหนี้สินกัน ในขณะที่ทั้งสองฝ่ายมีความรอบรู้และเต็มใจในการแลกเปลี่ยนกัน และสามารถต่อรองราคากันได้อย่างเป็นอิสระในลักษณะของผู้ที่ไม่มี ความเกี่ยวข้องกัน วัตถุประสงค์ของการวัดมูลค่าและ หรือการเปิดเผยมูลค่ายุติธรรมถูกกำหนดโดยวิธีต่อไปนี้ ข้อมูลเพิ่มเติมเกี่ยวกับสมมติฐานในการกำหนดมูลค่ายุติธรรมถูกเปิดเผยในหมายเหตุที่เกี่ยวข้องกับสินทรัพย์และหนี้สินนั้นๆ

	Floating Interest rates <i>(% per annum)</i>	Separate financial statements			Total
		Within 1 year	After 1 year but within 5 years	After 5 years	
		<i>(in million Baht)</i>			
2013					
Current					
Short-term loans from financial institutions	2.80 - 3.57	142	-	-	142
Non-current					
Loans from financial institutions	4.75 - 6.00	79	417	-	496
Finance lease liabilities	3.00 - 7.12	21	47	-	68
<b>Total</b>		<b>242</b>	<b>464</b>	<b>-</b>	<b>706</b>
2012					
Current					
Short-term loans from financial institutions	3.57 - 4.50	125	-	-	125
Non-current					
Loans from financial institutions	4.25 - 6.25	25	309	-	334
Finance lease liabilities	3.00 - 7.12	20	18	-	38
<b>Total</b>		<b>170</b>	<b>327</b>	<b>-</b>	<b>497</b>

#### Foreign currency risk

The Group mainly operates locally but periodically imports certain raw materials, giving rise to exposure to market risk from changes in foreign exchange rates. However, the management believes that the foreign exchange rate risk is minimal because the Company has insignificant import transactions in each year.

#### Credit risk

Credit risk is the potential financial loss resulting from the failure of a customer or a counterparty to settle its financial and contractual obligations to the Group as and when they fall due.

Management has a credit policy in place and the exposure to credit risk is monitored on an ongoing basis. Credit evaluations are performed on customers requiring credit over a certain amount. At the reporting date, there were no significant concentrations of credit risk. The maximum exposure to credit risk is represented by the carrying amount of each financial asset in the statement of financial position. However, due to the large number of parties comprising the Group's customer base, Management does not anticipate material losses from its debt collection.

#### Liquidity risk

The Group monitors its liquidity risk and maintains a level of cash and cash equivalents deemed adequate by management to finance the Group's operations and to mitigate the effects of fluctuations in cash flows.

#### Determination of fair values

A number of the Group's accounting policies and disclosures require the determination of fair value, for both financial and non-financial assets and liabilities. The fair value is the amount for which an asset could be exchanged, or a liability settled, between knowledgeable, willing parties in an arm's length transaction. Fair values have been determined for measurement and/or disclosure purposes based on the following methods. When applicable, further information about the assumptions made in determining fair values is disclosed in the notes specific to that asset or liability.

กลุ่มบริษัทใช้วิธีการและสมมติฐานดังต่อไปนี้ในการประมาณมูลค่ายุติธรรมของเครื่องมือทางการเงิน

- เงินสดและรายการเทียบเท่าเงินสด ลูกหนี้และเจ้าหนี้การค้า ลูกหนี้และเจ้าหนี้อื่นๆ และเงินกู้ยืมระยะสั้น มีราคาตามบัญชีใกล้เคียงกับมูลค่ายุติธรรม เนื่องจากเครื่องมือทางการเงินเหล่านี้จะครบกำหนดการรับชำระคืนหรือจ่ายชำระคืนในระยะเวลาอันสั้น
- เงินลงทุนในหลักทรัพย์ในความต้องการของตลาดจะใช้มูลค่ายุติธรรมของเงินลงทุนที่มีการซื้อขายในตลาดคำนวณจากราคาเสนอซื้อ ณ วันที่ในรายงาน สำหรับเงินลงทุนในหลักทรัพย์ที่ไม่ใช่หลักทรัพย์ในความต้องการของตลาดจะใช้สินทรัพย์สุทธิเป็นมูลค่ายุติธรรมโดยประมาณ
- เงินกู้ยืมระยะยาวที่มีอัตราดอกเบี้ยลอยตัวซึ่งเป็นอัตราในตลาด มีราคาตามบัญชีใกล้เคียงกับมูลค่ายุติธรรม

### 33 สัญญา

สัญญาับสิทธิเพื่อการจำหน่ายสินค้าแต่เพียงผู้เดียว

บริษัทและบริษัทผู้ขายสินค้าสองแห่ง (รวมถือเป็น "ผู้รับสิทธิ") ได้ทำสัญญาับสิทธิกับลูกค้าของบริษัทรายหนึ่ง ("ผู้ให้สิทธิ") โดยผู้ให้สิทธิตกลงให้ผู้รับสิทธิทั้งสามบริษัทในการจำหน่ายสินค้าประเภทเครื่องดื่มผ่านเครื่องกด (Fountain) แต่เพียงผู้เดียวในร้านสาขาของผู้ให้สิทธิเป็นเวลา 4 ปี นับตั้งแต่วันที่ 1 มีนาคม 2547 ถึงวันที่ 29 กุมภาพันธ์ 2551 และให้มีผลบังคับต่อไปอีก 4 ปี เพื่อเป็นการตอบแทนสิทธิดังกล่าว ผู้รับสิทธิตกลงจะจ่ายค่าสนับสนุนทางการตลาดในอัตราตามปริมาณการซื้อสินค้าของผู้ให้สิทธิตามที่ระบุในสัญญา และหากมีการต่ออายุสัญญาอีก 4 ปี ผู้รับสิทธิจะต้องจ่ายเงินสนับสนุนทางการตลาดเป็นรายปีเพิ่มเติมนอกเหนือจากค่าสนับสนุนทางการตลาดข้างต้น ในการนี้บริษัท ซึ่งเป็นหนึ่งในผู้รับสิทธิมีภาระในการจ่ายเงินสนับสนุนทางการตลาดดังกล่าวในสัดส่วนตามยอดขาย

#### Sharing Agreement

ต่อเนื่องจากสัญญาับสิทธิเพื่อการจำหน่ายสินค้าแต่เพียงผู้เดียวข้างต้น ในเดือนมีนาคม 2549 บริษัทได้ทำสัญญา Sharing Agreement กับบริษัทผู้ขายสินค้ารายหนึ่งในกลุ่มผู้ขายเหล่านี้ โดยบริษัทตกลงจะให้การสนับสนุนธุรกิจสินค้าประเภทเครื่องดื่มผ่านเครื่องกด (Fountain) ของลูกค้ารายดังกล่าวข้างต้นในเขต 14 จังหวัดภาคใต้ของประเทศไทย ซึ่งรวมถึงการจัดหาอุปกรณ์ ความช่วยเหลือทางการตลาดและอื่น ๆ ตามที่ระบุในสัญญาโดยมีผลบังคับตั้งแต่เดือนกรกฎาคม 2549 ถึงเดือนมีนาคม 2555 (5 ปี 9 เดือน) ทั้งนี้เพื่อเป็นการตอบแทนการสนับสนุนดังกล่าว บริษัทได้รับเงินสนับสนุนการขายจำนวน 24 ล้านบาท จากบริษัทผู้ขายสินค้าดังกล่าวในระหว่างปี 2549 โดยบันทึกไว้ในบัญชี "เงินสนับสนุนการขายตามสัญญาข้อตกลงเป็นรายได้" ในงบแสดงฐานะการเงิน และจะรับรู้เป็นรายได้ในงบกำไรขาดทุนเบ็ดเสร็จโดยวิธีเส้นตรงตลอดระยะเวลาที่ให้การสนับสนุนต่าง ๆ ดังกล่าวเป็นเวลา 5 ปี 9 เดือน

สัญญาจะซื้อจะขายที่ดิน

เมื่อวันที่ 22 กุมภาพันธ์ 2556 บริษัทได้ทำสัญญาจะซื้อจะขายที่ดินกับกิจการอื่นโดยตกลงจะขายในราคา 42.1 ล้านบาท ณ วันที่ 31 ธันวาคม 2556 บริษัทได้ออกรวมสิทธิที่ดินให้กับผู้ซื้อแล้ว

### 34 ภาวะผูกพันกับกิจการที่ไม่เกี่ยวข้องกัน

	งบการเงินรวม		งบการเงินเฉพาะกิจการ	
	2556	2555	2556	2555
	(พันบาท)			
ภาวะผูกพันตามสัญญาเช่าดำเนินงานที่ยกเลิกไม่ได้				
ภายในหนึ่งปี	4,156	3,477	4,156	3,477
หลังจากหนึ่งปีแต่ไม่เกินห้าปี	657	1,731	657	1,731
หลังจากห้าปี	430	538	430	538
รวม	5,243	5,746	5,243	5,746
ภาวะผูกพันอื่น ๆ				
สัญญาส่วนปรับปรุงที่ดินและอื่น ๆ	-	267,321	-	215,020

The following methods and assumptions are used to estimate the fair value of each class of financial instruments:

- Cash and cash equivalents, trade accounts receivable and payable, other receivables and payables and short-term loans - the carrying values approximate their fair values due to the relatively short-term maturity of these financial instruments.
- Investments in marketable securities; the fair value is estimated based on quoted bid prices of the reporting date. For investments in non - marketable securities; the fair value is represented by the net asset value for such investments.
- Long-term loans which bear interest at a floating market rate - the carrying values approximate the fair value.

### 33 Agreements

#### Exclusive Distribution License Agreement

The Company and two suppliers (altogether “Licensees”) entered into the Exclusive Distribution License Agreement with a customer (“Licensor”), whereby the licensor permits the licensees to sell exclusively fountain products in the stores of the licensor for a period of 4 years commencing from 1 March 2004 to 29 February 2008, which could be extended effectively for a further period of 4 years. The licensees agreed to pay the marketing support fee at rates based on the purchase quantity of the licensor, as stipulated in the agreement. If there is an extension of term of 4 years, the licensees have to pay the marketing support fee annually in addition to the aforementioned marketing support fee. In consideration thereof, the Company, as a licensee, has an obligation to pay the marketing support fee in proportion to its sales amount.

#### Sharing Agreement

Corresponding to the terms of the above “Exclusive distribution license agreement”, in March 2006 the Company entered into the Sharing Agreement with one of these suppliers, whereby the Company agreed to provide support to the Fountain business of customer referred to above in the 14 provinces in the southern region of Thailand, including equipment procurement, marketing and other assistances, as specified in the agreement, effective from July 2006 to March 2012 (5 years and 9 months). In consideration thereof, the Company received compensation of Baht 24 million from the said supplier in 2006, which was recorded as “Deferred income on contractual sales subsidy” in the Statement of financial position and was recognized as comprehensive income on a straight-line basis over the period of support of 5 years and 9 months.

#### Land sale and purchase agreement

On 22 February 2013, the Company entered into a land sale and purchase agreement with other party for sales price of Baht 42.1 million. As at 31 December 2013, the Company had already transferred the land ownership to the purchaser.

### 34 Commitments with non - related parties

	Consolidated financial statements		Separate financial statements	
	2013	2012	2013	2012
	<i>(in thousand Baht)</i>			
Non-cancellable operating lease commitments				
Within one year	4,156	3,477	4,156	3,477
After one year but within five years	657	1,731	657	1,731
After five years	430	538	430	538
Total	<u>5,243</u>	<u>5,746</u>	<u>5,243</u>	<u>5,746</u>
Other commitments				
Land improvement and other agreements	<u>-</u>	<u>267,321</u>	<u>-</u>	<u>215,020</u>

### สัญญาซื้อขายเงินตราต่างประเทศล่วงหน้า

ณ วันที่ 31 ธันวาคม 2556 กลุ่มบริษัทและบริษัทไม่มียอดคงเหลือของสัญญาซื้อขายเงินตราต่างประเทศล่วงหน้า (2555: 92.9 ล้านบาท)

#### ภาวะผูกพันตามสัญญาเช่าดำเนินงาน

- สัญญาเช่าที่ดินระยะยาวสำหรับก่อสร้างคลังสินค้าและสิ่งปลูกสร้างอื่น โดยฉบับหนึ่งเป็นระยะเวลาสามสิบปีสิ้นสุดในเดือนกุมภาพันธ์ 2567 ซึ่งมีสิทธิต่อสัญญาเช่าได้อีกสามสิบปี และอีกฉบับหนึ่งเป็นระยะเวลาสี่ปีสิ้นสุดในเดือนตุลาคม 2566
- สัญญาเช่าพื้นที่เพื่อติดตั้งป้ายโฆษณา สิ้นสุดในระยะเวลาต่าง ๆ กันจนถึงเดือนมิถุนายน 2560
- สัญญาเช่าพื้นที่เพื่อประกอบกิจการกวดตาดคารเป็นระยะเวลาหนึ่งปี สิ้นสุดในเดือนมีนาคม 2557
- สัญญาเช่าที่ดินพร้อมอาคารสำนักงานเป็นระยะเวลาสามปี สิ้นสุดในเดือนกันยายน 2557
- สัญญาเช่ายานพาหนะระยะเวลาสามปีถึงห้าปี สิ้นสุดในระยะเวลาต่าง ๆ กันจนถึงเดือนเมษายน 2558
- สัญญาเช่าอุปกรณ์ระยะเวลาสามปีสิ้นสุดในระยะเวลาต่าง ๆ กันจนถึงเดือนมิถุนายน 2557

## 35 หนี้สินที่อาจเกิดขึ้น

ณ วันที่ 31 ธันวาคม 2556 กลุ่มบริษัทมีหนี้สินที่อาจเกิดขึ้นในภายหน้าจากการที่ธนาคารในประเทศแห่งหนึ่ง ออกหนังสือค้ำประกันกลุ่มบริษัท ต่อหน่วยงานราชการ หน่วยงานรัฐวิสาหกิจและบริษัทบางแห่งเป็นจำนวนเงินรวมประมาณ 144.5 ล้านบาท (2555: 96.9 ล้านบาท) ซึ่งส่วนใหญ่เป็นหนังสือค้ำประกันสำหรับค่าภาษีสรรพสามิตและการใช้ไฟฟ้า โดยการจดจำนองและจำนำที่ดิน อาคาร เครื่องจักรและอุปกรณ์บางส่วนของบริษัท ตามที่กล่าวไว้ในหมายเหตุข้อ 15

## 36 มาตรฐานการรายงานทางการเงินที่ยังไม่ได้ใช้

กลุ่มบริษัทยังไม่ได้ใช้มาตรฐานการรายงานทางการเงินที่ออกและปรับปรุงใหม่ดังต่อไปนี้ ณ วันที่รายงาน เนื่องจากยังไม่มีงบบังคับใช้ มาตรฐานการรายงานทางการเงินที่ออกและปรับปรุงใหม่ซึ่งเกี่ยวข้องกับการดำเนินงานของกลุ่มบริษัท และกำหนดให้ถือปฏิบัติกับงบการเงินสำหรับรอบระยะเวลาบัญชีที่เริ่มในหรือหลังวันที่ 1 มกราคม ในปีดังต่อไปนี้

มาตรฐานการรายงานทางการเงิน	เรื่อง	ปีที่มีผลบังคับใช้
มาตรฐานการบัญชี ฉบับที่ 1 (ปรับปรุง 2555)	การนำเสนองบการเงิน	2557
มาตรฐานการบัญชี ฉบับที่ 7 (ปรับปรุง 2555)	งบกระแสเงินสด	2557
มาตรฐานการบัญชี ฉบับที่ 12 (ปรับปรุง 2555)	ภาษีเงินได้	2557
มาตรฐานการบัญชี ฉบับที่ 17 (ปรับปรุง 2555)	สัญญาเช่า	2557
มาตรฐานการบัญชี ฉบับที่ 18 (ปรับปรุง 2555)	รายได้	2557
มาตรฐานการบัญชี ฉบับที่ 19 (ปรับปรุง 2555)	ผลประโยชน์ของพนักงาน	2557
มาตรฐานการบัญชี ฉบับที่ 21 (ปรับปรุง 2555)	ผลกระทบจากการเปลี่ยนแปลงของอัตราแลกเปลี่ยนเงินตราต่างประเทศ	2557
มาตรฐานการบัญชี ฉบับที่ 24 (ปรับปรุง 2555)	การเปิดเผยข้อมูลเกี่ยวกับบุคคลหรือกิจการที่เกี่ยวข้องกัน	2557
มาตรฐานการบัญชี ฉบับที่ 34 (ปรับปรุง 2555)	งบการเงินระหว่างกาล	2557
มาตรฐานการบัญชี ฉบับที่ 36 (ปรับปรุง 2555)	การด้อยค่าของสินทรัพย์	2557
มาตรฐานการบัญชี ฉบับที่ 38 (ปรับปรุง 2555)	สินทรัพย์ไม่มีตัวตน	2557
มาตรฐานการรายงานทางการเงิน ฉบับที่ 8 (ปรับปรุง 2555)	ส่วนงานดำเนินงาน	2557
การตีความมาตรฐานการรายงานทางการเงิน ฉบับที่ 1	การเปลี่ยนแปลงในหนี้สินที่เกิดขึ้นจากการรื้อถอนการบูรณะและหนี้สินที่มีลักษณะที่คล้ายคลึงกัน	2557

#### Foreign currency exchange forward contracts

At 31 December 2013, the Group and the Company had no foreign currency exchange forward contracts (2012: Baht 92.9 million).

#### Operating lease commitments

- Long-term land lease agreements for the construction of a warehouse and other structures for the period of thirty years expiring in February 2024 which can be extended for another period of thirty years for one agreement, and for the period of twenty years expiring in October 2023 for another agreement.
- Lease agreements for advertising billboards, expiring in various periods up to June 2017.
- Lease agreements for restaurant business for a period of one year expiring in March 2014.
- Lease agreement for land and office building for a period of three years expiring in September 2014.
- Lease agreements covering the vehicles for the periods of three to five years expiring in various periods up to April 2015.
- Lease agreements covering the equipment for the periods of three years expiring in various periods up to June 2014.

## 35 Contingent liability

As at 31 December 2013, the Group was contingently liable for letters of guarantee issued by a local bank in favor of certain government agencies, state enterprises and companies totaling approximately Baht 144.5 million (2012: Baht 96.9 million), mainly in respect of excise tax and the use of electricity. These letters of guarantee are collateralised by the mortgage and pledge of a portion of the Company's land, buildings, machinery and equipment as discussed in note 15.

## 36 Thai Financial Reporting Standards (TFRS) not yet adopted

The Group has not adopted the new and revised TFRS that have been issued but are not yet effective. Those new and revised TFRS that are applicable to the Group's operations, which become effective for annual financial periods beginning on or after 1 January in the year indicated in the following table, are as follows:

TFRS	Topic	Year effective
TAS 1 (revised 2012)	Presentation of Financial Statements	2014
TAS 7 (revised 2012)	Statement of Cash Flows	2014
TAS 12 (revised 2012)	Income Taxes	2014
TAS 17 (revised 2012)	Leases	2014
TAS 18 (revised 2012)	Revenue Recognition	2014
TAS 19 (revised 2012)	Employee Benefits	2014
TAS 21 (revised 2012)	The Effects of Change in Foreign Exchange Rates	2014
TAS 24 (revised 2012)	Related Party Disclosures	2014
TAS 34 (revised 2012)	Interim Financial Reports	2014
TAS 36 (revised 2012)	Impairment of Assets	2014
TAS 38 (revised 2012)	Intangible Assets	2014
TFRS 8 (revised 2012)	Operating Segments	2014
TFRIC 1	Changes in Existing Decommissioning, Restoration and Similar Liabilities	2014

มาตรฐานการรายงานทางการเงิน (ต่อ)	เรื่อง	ปีที่มีผลบังคับใช้
การตีความมาตรฐานการรายงานทางการเงิน ฉบับที่ 4	การประเมินว่าข้อตกลงประกอบด้วยสัญญาเช่าหรือไม่	2557
การตีความมาตรฐานการรายงานทางการเงิน ฉบับที่ 10	งบการเงินระหว่างกาลและการด้อยค่า	2557
การตีความมาตรฐานการบัญชี ฉบับที่ 15	สิ่งจูงใจสัญญาเช่าดำเนินงาน	2557
การตีความมาตรฐานการบัญชี ฉบับที่ 27	การประเมินเนื้อหาของรายการที่เกี่ยวข้องกับรูปแบบของกฎหมายตามสัญญาเช่า	2557
การตีความมาตรฐานการบัญชี ฉบับที่ 32	สินทรัพย์ไม่มีตัวตน - ต้นทุนเว็บไซต์	2557

ผู้บริหารคาดว่าจะนำมาตรฐานการรายงานทางการเงินที่ออกและปรับปรุงใหม่ตามประกาศสภาวิชาชีพบัญชีมาใช้และถือปฏิบัติ โดยผู้บริหารพิจารณาถึงผลกระทบที่อาจเกิดขึ้นจากการใช้มาตรฐานการรายงานทางการเงินที่ออกและปรับปรุงใหม่ดังกล่าวต่องบการเงินรวมหรืองบการเงินเฉพาะกิจการของบริษัท ซึ่งคาดว่าจะไม่มีผลกระทบที่มีสาระสำคัญต่องบการเงินในงวดที่ถือปฏิบัติ

TFRS	Topic	Year effective
TFRIC 4	Determining whether an Arrangement Contains a Lease	2014
TFRIC 10	Interim Financial Reporting and Impairment	2014
TIC 15	Operating Leases-Incentives	2014
TIC 27	Evaluating the Substance of Transactions Involving the Legal Form of a Lease	2014
TIC 32	Intangible Assets - Web Site Cost	2014

Management expects to adopt and apply these new and revised TFRS in accordance with the FAP's announcement and has made a preliminary assessment of the potential initial impact on the consolidated and separate financial statements of these new and revised TFRS and expects that there will be no material impact on the financial statements in the period of initial application.



*Coca-Cola*

MARKET  
LEADER  
FOR THE PAST

40  
years

**HAADTHIP**  
South Thailand



# หาดทิพย์

บริษัท หาดทิพย์ จำกัด (มหาชน)

## บริษัท หาดทิพย์ จำกัด (มหาชน)

สำนักงานกรุงเทพฯ : 36 ซอยเอกมัย 10 แยก 2 ถนนสุขุมวิท 63 แขวงคลองตันเหนือ

เขตวัฒนา กรุงเทพฯ 10110

โทร. 0-2391-4488 โทรสาร 0-2381-2257, 0-2390-1925

โรงงาน : 87/1 อ.กาญจนวินิจ ต.บ้านพรุ อ.หาดใหญ่ จ.สงขลา 90250

โทร. (074) 210-008-18, (074) 210-025-33 โทรสาร (074) 210-006-7

# HAADTHIP

Haad Thip Public Company Limited

## HAAD THIP PUBLIC CO., LTD.

Bangkok Office : 36 Soi Ekamai 10 Yaek 2, Sukhumvit 63 Road, North Klongton,

Wattana, Bangkok 10110

Tel : 0-2391-4488 Fax : 0-2381-2257, 0-2390-1925

Head Office/Plant : 87/1 Kamchanavanich Road, Baan Pru, Haad Yai, Songkhla 90250

Tel. (074) 210-008-18, (074) 210-025-33 Fax. (074) 210-006-7