


แบบแสดงรายการข้อมูลประจำปี/
รายงานประจำปี 2565 (แบบ 56-1 One Report)
บริษัท เคมีแมน จำกัด (มหาชน)



MOVING TOWARDS

Fulfillment of Life.





MOVING **TOWARDS** >

quality of life





MOVING **TOWARDS** >

the world's leading lime producer





MOVING **TOWARDS** >

sustainable growth




เคมีแมนมุ่งมั่นเป็นผู้นำอุตสาหกรรมปูนไฮม์ระดับโลก

ในปี 2565 มีกำลังการผลิตกว่า

1,000,000

ตันต่อปี



ประเทศออสเตรเลีย >



ศูนย์กระจายสินค้า
Hope Valley

ประเทศไทย >



เหมืองทับทิวา



โรงงานแก่งคอย



โรงงานพระพุทราบาท



โรงงานระยอง

ประเทศอินเดีย >



โรงงาน Siriman
Chemicals India



โรงงาน Easternbulk
Lime Products

ประเทศเวียดนาม >



เหมือง Hoanh Bo



โรงงาน Ha Long
QN Lime

A Day in Life

ปูนไฮม์มีประโยชน์ต่อการใช้ชีวิตประจำวัน และอยู่รอบตัวเรามากกว่าที่คิด ด้วยคุณค่ามากมายทำให้ปูนไฮม์เป็นเคมีพื้นฐาน ที่ถูกนำไปใช้อย่างกว้างขวางในหลากหลายอุตสาหกรรม


First Meal




Commute




Rise
and Shine



A DAY
in Life...

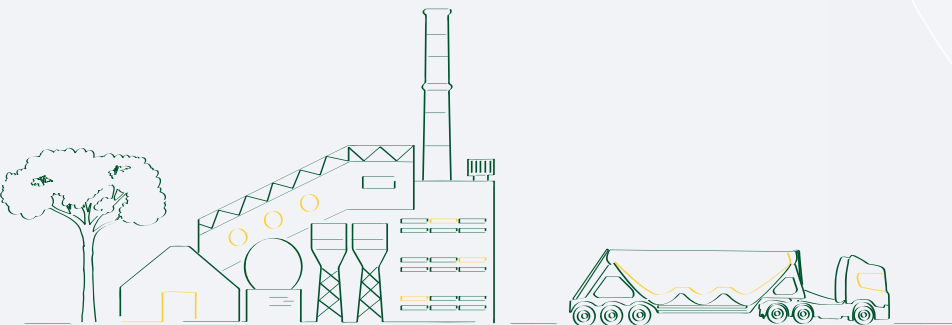

Brainstrom




Wind Down




Active



สารบัญ

หน้า 7-14

ภาพรวม



สารจากประธานกรรมการและประธานเจ้าหน้าที่บริหาร	7
วิสัยทัศน์ พันธกิจ เป้าหมาย กลยุทธ์	9
ข้อมูลทางการเงินที่สำคัญ	10
ผลการดำเนินงานที่สำคัญประจำปี 2565	11
คณะกรรมการและคณะผู้บริหาร	12
รางวัลและความสำเร็จ	14

01.

หน้า 15-89

การประกอบธุรกิจและ ผลการดำเนินงาน



โครงสร้างและการดำเนินงานของบริษัท	16
การบริหารจัดการความเสี่ยง	41
การขับเคลื่อนธุรกิจเพื่อความยั่งยืน	50
การวิเคราะห์และคำอธิบายของฝ่ายจัดการ (MD&A)	70
ข้อมูลทั่วไปและข้อมูลสำคัญอื่น	82

02.

หน้า 90-121

การกำกับดูแลกิจการ



นโยบายการกำกับดูแลกิจการ	91
โครงสร้างการกำกับดูแลกิจการ	99
รายงานผลการดำเนินงานสำคัญด้านการกำกับดูแลกิจการ	108
การควบคุมภายในและรายการระหว่างกัน	113

03.

หน้า 122-138

เจกสารแนบ



เจกสารแนบ 1	
รายละเอียดเลขานุการและผู้ควบคุมดูแล การทำบัญชีของบริษัท	123
เจกสารแนบ 2	
หน้าที่ความรับผิดชอบของเลขานุการบริษัท	124
เจกสารแนบ 3	
รายละเอียดเกี่ยวกับหัวหน้าหน่วยงานตรวจสอบภายใน	125
เจกสารแนบ 4	
รายงานความรับผิดชอบของคณะกรรมการ ต่อรายงานทางการเงิน	126
เจกสารแนบ 5	
รายงานจากคณะกรรมการตรวจสอบ	127
เจกสารแนบ 6	
รายละเอียดกรรมการและผู้บริหาร	129
เจกสารแนบ 7	
รายละเอียดเกี่ยวกับกรรมการของบริษัทย่อย บริษัทร่วม	135

04.

หน้า 139-200

งบการเงิน



รายงานของผู้สอบบัญชี	140
งบการเงิน	144
หมายเหตุประกอบงบการเงิน	150

สารจากประธานกรรมการ และ ประธานเจ้าหน้าที่บริหาร

บริษัท เคมีแมน จำกัด (มหาชน) กำลังก้าวเข้าสู่ปีที่ 20 ในปี 2566 นี้ บริษัทและพนักงานทุกคนของวงวอบคุณ ลูกค้า คู่ค้า พันมิตรทางธุรกิจ สถาบันการเงิน และผู้ถือหุ้นทุกท่าน ที่ร่วมเดินทางมาด้วยกันจนถึงวันนี้ ที่ผ่านมามีบริษัทได้เติบโตอย่างต่อเนื่องมาโดยตลอด โดยเริ่มจากรายได้เพียงประมาณ 300 ล้านบาท จนถึงปี 2565 บริษัทมีรายได้รวมมากกว่า 3,800 ล้านบาท จากกำลังการผลิตโดยรวมมากกว่า 1 ล้านตัน โดยมีฐานการผลิตในประเทศไทย เวียดนาม และอินเดีย รวมถึงศูนย์กระจายสินค้าที่ทันสมัยอีก 1 แห่งที่ประเทศออสเตรเลีย

เคมีแมนบรรลุเป้าหมายในการเป็นบริษัทปูนโม่ชั้นนำของภูมิภาคเอเชียแปซิฟิก และเรากำลังเตรียมความพร้อมที่จะก้าวขึ้นเป็นหนึ่งในผู้นำอุตสาหกรรมปูนโม่ระดับโลกต่อไป ด้วยการพัฒนาและเพิ่มศักยภาพบุคลากร และปรับปรุงประสิทธิภาพในการทำงานทุกด้าน รวมทั้งลงทุนเพิ่มเติมที่สำคัญในภูมิภาคเอเชียแปซิฟิกซึ่งกำลังขยายตัวอย่างรวดเร็วในหลายภาคส่วน

เคมีแมนทุ่มเททำงานอย่างหนักเพื่อฝ่าฟัน วิกฤติเศรษฐกิจ

ในปีที่ผ่านมา เศรษฐกิจโลกมีความผันผวนสูงอย่างไม่เคยคาดคิดมาก่อน ไม่ว่าจะเป็น มาตรการควบคุมการแพร่ระบาดของ COVID-19 ผลกระทบจากสงครามระหว่างรัสเซียและยูเครน ทำให้ต้นทุนสินค้าโภคภัณฑ์สูงขึ้น โดยเฉพาะต้นทุนพลังงาน ข้อจำกัดด้าน Supply Chain และการขาดแคลน

แรงงานหลังจากผ่อนคลายมาตรการควบคุม COVID-19 ปัจจัยต่างๆ ข้างต้น ส่งผลให้เกิดสถานะการเงินเพื่อ และการตัดสินใจปรับขึ้นดอกเบี้ยอย่างรวดเร็วของธนาคารกลางในหลายประเทศ ทำให้เกิดการชะลอตัวของเศรษฐกิจโลกอย่างหลีกเลี่ยงไม่ได้

ภายใต้สภาพแวดล้อมทางธุรกิจที่ผันผวนและท้าทาย บริษัทสามารถทำรายได้รวมสูงสุดตั้งแต่เริ่มเปิดดำเนินการ จำนวน 3,876 ล้านบาท และมีกำไรสุทธิส่วนที่เป็นของผู้ถือหุ้นของบริษัท จำนวน 152 ล้านบาท ซึ่งเป็นผลจากการที่กลุ่มบริษัทสามารถจัดจำหน่ายปูนโม่ได้มากกว่า 800,000 ตัน ให้แก่ลูกค้ากว่า 300 ราย ในหลากหลายกลุ่มอุตสาหกรรมในภูมิภาคเอเชียแปซิฟิก



Khuman

หม่อมหลวงจันทรจุมภา จันทรภัท
ประธานกรรมการ

Ainy

นายอดิศักดิ์ เหล่าจันทร์
ประธานเจ้าหน้าที่บริหาร

ถึงแม้ว่าบริษัทจะริเริ่มหลากหลายโครงการในการบริหารจัดการต้นทุนการดำเนินงานให้มีประสิทธิภาพอย่างต่อเนื่อง แต่ราคาพลังงานที่สูงขึ้นอย่างไม่คาดคิด ส่งผลให้กำไรขั้นต้นในปี 2565 ลดลงเป็น 32.9% ในขณะที่ Adjusted EBITDA* มีมูลค่า 745 ล้านบาท ปรับตัวเพิ่มขึ้น 28.1% เมื่อเทียบกับปีก่อนหน้า

กลยุทธ์การบริหารจัดการความเสี่ยงของบริษัท ในปี 2565 คือ บริษัทมุ่งมั่นที่จะลดความเสี่ยงในการดำเนินงาน ลดภาระหนี้ และปรับปรุงโครงสร้างทางการเงินและต้นทุนการผลิตโดยรวมของบริษัท ให้แข็งแกร่งยิ่งขึ้น เช่น ลูกค้ายหลายรายมีการปรับราคาขายในสัญญาซื้อขายตามการขึ้นลงของราคารถยนต์และราคาก๊าซธรรมชาติ นอกจากนี้ เราลงทุนโครงการที่สำคัญ 1 โครงการ ได้แก่ โครงการผลิตพลังงานไฟฟ้าจากแสงอาทิตย์ (Solar Farm) ขนาด 5 เมกะวัตต์ ที่โรงงานแก่งคอย ก่อสร้างแล้วเสร็จเมื่อเดือนธันวาคม 2565 ที่ผ่านมา โดยสามารถลดค่าไฟฟ้าต่อปีได้มากกว่า 30 ล้านบาท

รวมทั้ง บริษัทยังมีโครงการทดสอบประสิทธิภาพการใช้งานรถบรรทุกไฟฟ้า (Electric Trucks) และ รถตักไฟฟ้า (Electric Wheel Loaders) เพื่อนำผลที่ได้มาวางแผนการนำรถไฟฟ้ามาใช้งานเพิ่มเติมต่อไป ซึ่งนอกจากจะช่วยลดต้นทุนการดำเนินงานของบริษัทแล้วยังช่วยลดการปล่อยคาร์บอนไดออกไซด์ของบริษัทด้วยเช่นกัน

ทุกส่วนงานของเคมีแมนกำลังพัฒนาให้ดีขึ้นอย่างต่อเนื่อง

การดำเนินงานในประเทศไทย ซึ่งเป็นฐานการผลิตที่ใหญ่ที่สุดของบริษัท มีผลการดำเนินงานเป็นไปในทิศทางที่ดีอย่างต่อเนื่อง เนื่องจาก ความต้องการสินค้าทั้งในและต่างประเทศยังคงสูง โดยเฉพาะการส่งออกสินค้าไปยังประเทศออสเตรเลีย

เคมีแมนเข้าลงทุนในบริษัท Ha Long QN Lime Company Limited (โรงงานฮาลองโลม) ในช่วงก่อนการแพร่ระบาดของ COVID-19 ส่งผลให้การดำเนินงานที่ประเทศเวียดนามยังไม่เป็นไปตามแผนกลยุทธ์ทางธุรกิจที่ตั้งใจไว้ บริษัทจึงมุ่งเน้นการเพิ่มประสิทธิภาพของการบริหารจัดการต้นทุน และคุณภาพ เพื่อพัฒนาผลการดำเนินงานให้ดีขึ้นต่อไป

เคมีแมนได้ลงทุนสร้างศูนย์กระจายสินค้า Hope Valley ที่ประเทศออสเตรเลียในช่วงการแพร่ระบาดของ COVID-19 หลังจากเริ่มเปิดดำเนินงาน บริษัทประสบปัญหาจากผลกระทบที่เกิดขึ้น บริษัทจึงทุ่มเทอย่างหนักในการจัดสรรทั้งเวลาและทรัพยากร เพื่อให้การดำเนินงานของศูนย์กระจายสินค้า Hope Valley มีเสถียรภาพและยกระดับมาตรฐานคุณภาพการดำเนินงานอย่างต่อเนื่อง เพื่อรองรับการกระจายสินค้ามากกว่า 500,000 ตันต่อปี

สำหรับการดำเนินงานที่ประเทศอินเดีย บริษัทได้ร่วมทุนกับผู้ร่วมทุน 2 ราย ได้แก่ บริษัท Easternbulk Lime Products และ บริษัท Siriman Chemicals India โดยบริษัท Easternbulk Lime

Products เริ่มเดินเตาเผาปูนโลมเตาที่สองในปี 2565 และมียอดขายเติบโตอย่างแข็งแกร่งในตลาดเป้าหมาย ในขณะที่ บริษัท Siriman Chemicals India ยังคงเผชิญความท้าทายในการดำเนินกิจการในตลาดที่มีการแข่งขันสูง ซึ่งได้มีการปรับแผนกลยุทธ์สำหรับการแข่งขันตั้งแต่ช่วงปลายปี 2565 ที่ผ่านมา

การปรับตัวของเคมีแมนต่อการขยายตัวของกลุ่มลูกค้าเป้าหมาย

บริษัทมีเป้าหมายในระยะยาวคือ การมุ่งขยายตลาดและฐานลูกค้าในภูมิภาคเอเชียแปซิฟิกและเพิ่มความได้เปรียบทางการแข่งขันในระยะยาวหลายบริษัทซึ่งมีความต้องการสินค้าปูนโลมเริ่มประกาศโครงการใหม่ด้วยเงินลงทุนขนาดใหญ่ เช่น อุตสาหกรรมเหมืองแร่ในเกาหลี เหมือนแวลูเทียม ในหลายประเทศทั้งภูมิภาคเอเชียและออสเตรเลีย จึงส่งผลให้ความต้องการปูนโลมมีแนวโน้มเพิ่มสูงขึ้นอย่างต่อเนื่อง เคมีแมนจึงเริ่มมีการวางแผนสำหรับการลงทุนในโครงการใหม่ๆ ที่จะดำเนินการและคาดว่าจะสามารถเปิดเผยความคืบหน้าของโครงการได้ภายใน 6-12 เดือน

อีกทั้ง เพื่อรองรับการเติบโตของธุรกิจตามที่คาดการณ์ไว้ เคมีแมนกำลังหาแผนการดำเนินงานต่างๆ เพื่อบริหารจัดการต้นทุนทางการเงินให้เกิดประสิทธิภาพสูงสุด เช่น การประชุมสามัญผู้ถือหุ้นประจำปี ในวันที่ 28 เมษายน 2566 นี้ ผู้ถือหุ้นของบริษัทจะพิจารณามอบอำนาจให้บริษัทออกหุ้นกู้มูลค่าไม่เกิน 2 พันล้านบาท เพื่อเป็นทางเลือกในการบริหารจัดการต้นทุนทางการเงิน

บริษัทกำลังอยู่ในช่วงของการเปลี่ยนแปลงคณะผู้บริหาร เพื่อขับเคลื่อนองค์กรสู่อนาคตได้อย่างมั่นคงและยั่งยืน ไปสู่เป้าหมายในการเป็น ผู้ผลิตปูนโลมระดับโลก บริษัทขอขอบคุณคณะผู้บริหารและพนักงานสำหรับความร่วมมือร่วมใจและการทำงานอย่างเต็มที่ของทุกท่าน รวมถึง ความคิดริเริ่มสร้างสรรค์ต่างๆ และความผูกพันต่อองค์กรที่มีต่อบริษัทเสมอมา บุคลากรเหล่านี้คือเบื้องหลังความสำเร็จของเคมีแมนตลอด 19 ปีที่ผ่านมา โดยการเปลี่ยนแปลงคณะบริหารในครั้งนี้ ได้ผ่านการพิจารณาทั้งในส่วนของบุคลากรภายในและภายนอก เพื่อให้เกิดความมั่นใจในการเพิ่มขีดความสามารถในการแข่งขันให้กับองค์กร และร่วมเป็นกำลังสำคัญในการยกระดับประสิทธิภาพการดำเนินงานต่อไปในอนาคต นอกจากนี้ บริษัทยังลงทุนนำระบบเทคโนโลยีดิจิทัลมาประยุกต์ใช้ในการทำงานอย่างต่อเนื่อง เพื่อให้ได้ข้อมูลเชิงลึกนำมาประกอบการตัดสินใจทางธุรกิจได้อย่างแม่นยำมากขึ้น

สุดท้ายนี้ ในนามของคณะกรรมการ คณะผู้บริหาร และพนักงานของบริษัททุกคน ขอแสดงความขอบคุณทุกท่านที่ให้ความไว้วางใจและสนับสนุนบริษัทด้วยดีเสมอมา เรามุ่งมั่นที่จะสร้างธุรกิจให้เติบโตอย่างต่อเนื่องมั่นคง โดยการดำเนินงานอย่างมืออาชีพ มีคุณธรรม จริยธรรม และมีความคิดริเริ่มด้วยวัฒนธรรมองค์กรที่แข็งแกร่งและโอกาสทางธุรกิจที่เต็มพิกัด เคมีแมนขอให้คำมั่นว่าจะนำพาบริษัทให้ประสบความสำเร็จมากยิ่งขึ้นต่อไป และหวังว่าทุกท่านจะเดินทางร่วมกับเคมีแมนในปีที่ 20 และปีต่อๆ ไป

ด้วยความเคารพอย่างสูง

วิสัยทัศน์ พันธกิจ เป้าหมาย กลยุทธ์

ท่ามกลางความเปลี่ยนแปลงและผลกระทบจากความผันผวนทางเศรษฐกิจทั่วโลก เศรษฐกิจโลกอยู่ในภาวะถดถอย ประกอบกับผลกระทบด้านต่างๆ จากสงครามความขัดแย้งระหว่างรัสเซียกับยูเครน ที่มีมาอย่างต่อเนื่อง ส่งผลให้บริษัทต้องเร่งปรับตัวและปรับกลยุทธ์ เพื่อเตรียมความพร้อมให้องค์กรในการรับมือกับความเปลี่ยนแปลงในอนาคตได้อย่างยั่งยืน โดยตั้งเป้าหมายการดำเนินธุรกิจคือ การเพิ่มกำลังการผลิตและจัดจำหน่ายปูนโลมเป็นมากกว่า

2,000,000

ตันต่อปีภายในปี 2568

บริษัท เคมีแมน จำกัด (มหาชน) (“บริษัท”) เริ่มก่อตั้งในประเทศไทยในปี พ.ศ. 2546 เพื่อผลิตและจำหน่ายปูนโลมและผลิตภัณฑ์เคมีต่อเนื่องเพื่อใช้เป็นวัตถุดิบในกระบวนการผลิตของลูกค้าในหลากหลายอุตสาหกรรมจนได้เป็นที่ยอมรับจากลูกค้าในวงกว้างทั้งในระดับประเทศและในภูมิภาคเอเชีย ออสเตรเลีย และแอฟริกา

วิสัยทัศน์ของเคมีแมน

บริษัทมุ่งมั่นดำเนินธุรกิจเพื่อก้าวเป็นผู้นำในอุตสาหกรรมปูนโลมและผลิตภัณฑ์เคมีต่อเนื่องแบบครบวงจรในระดับสากลด้วยแนวทางการดำเนินงานที่มีประสิทธิภาพสูงและพัฒนาธุรกิจให้เติบโตอย่างยั่งยืน

พันธกิจ

การผลิตและจัดจำหน่ายปูนโลมและผลิตภัณฑ์เคมีต่อเนื่องและนำเสนอโซลูชันที่ตอบโจทย์ความต้องการของลูกค้า โดยนำเอาเทคโนโลยีและนวัตกรรมที่ทันสมัยมาใช้ในการดำเนินธุรกิจ รวมถึงการสร้างพันธมิตรทางธุรกิจ เพื่อสร้างคุณค่าให้ผู้มีส่วนได้ส่วนเสียทุกฝ่ายอย่างต่อเนื่อง ภายใต้การบริหารงานตามหลักบรรษัทภิบาลที่ดี

เพื่อให้บรรลุเป้าหมายในการดำเนินธุรกิจ บริษัทวางกลยุทธ์ครอบคลุม 4 มิติหลัก ดังนี้



มุ่งเน้นพัฒนาสินค้า บริการและโซลูชัน ที่สร้างสรรคเพื่อตอบสนองความต้องการของลูกค้าที่เปลี่ยนแปลงไปให้ดีขึ้นอย่างต่อเนื่อง ควบคู่กับการพัฒนาศักยภาพในการบริหารจัดการให้มีประสิทธิภาพมากขึ้นในทุก ๆ ด้าน ทั้งในเชิงคุณภาพ ต้นทุน และเสถียรภาพในการผลิต



เสริมสร้างความสามารถในการแข่งขันทางธุรกิจผ่านความร่วมมือของพันธมิตรทางการค้าเพื่อขยายการลงทุนในธุรกิจที่เกี่ยวข้องทั้งต้นน้ำและปลายน้ำที่เหมาะสม รวมถึงการขยายกำลังการผลิต พร้อมทั้งนำเทคโนโลยีและดิจิทัลมาใช้เพื่อปรับปรุงกระบวนการทำงานในมิติต่าง ๆ



ยกระดับความสามารถขององค์กรที่ตอบโจทย์ธุรกิจและออกแบบระบบการทำงานที่มีความคล่องตัวและยืดหยุ่นต่อบริบทธุรกิจที่เปลี่ยนแปลงอย่างรวดเร็ว



เสริมสร้างความสามารถของระบบการบริหารจัดการเพื่อการพัฒนาอย่างยั่งยืนที่ครอบคลุมมิติสิ่งแวดล้อม สังคม และการกำกับดูแล

ข้อมูลทางการเงินที่สำคัญ

หน่วย : ล้านบาท

ข้อมูลทางการเงินที่สำคัญ	2563	2564	2565
งบกำไรขาดทุน			
รายได้รวม	2,283	3,149	3,876
รายได้จากการขายและบริการ	2,240	3,002	3,660
กำไรขั้นต้น	756	1,158	1,277
EBITDA	232	553	702
กำไรสุทธิส่วนที่เป็นของผู้ถือหุ้นของบริษัท	(120)	98	152
งบแสดงฐานะการเงิน			
สินทรัพย์รวม	6,103	7,022	6,768
หนี้สินรวม	4,007	4,730	4,416
ส่วนของผู้ถือหุ้นของบริษัท	1,995	2,190	2,275
ส่วนของผู้ถือหุ้น	2,096	2,292	2,352
ข้อมูลเกี่ยวกับหุ้นสามัญ			
จำนวนหุ้นที่ออกและชำระแล้ว (ล้านหุ้น)	960.00	960.00	960.00
มูลค่าตามตราไว้ต่อหุ้น (บาท)	1.00	1.00	1.00
มูลค่าตามบัญชีต่อหุ้น (บาท)	2.18	2.39	2.45
กำไรต่อหุ้นขั้นพื้นฐาน (บาท)	(0.12)	0.10	0.16
เงินปันผลจ่ายต่อหุ้น (บาท)	0.00	0.00	0.04*

หมายเหตุ : *ต้องได้รับอนุมัติจากที่ประชุมผู้ถือหุ้น ในวันที่ 28 เมษายน 2566

รายได้รวมปี 2565

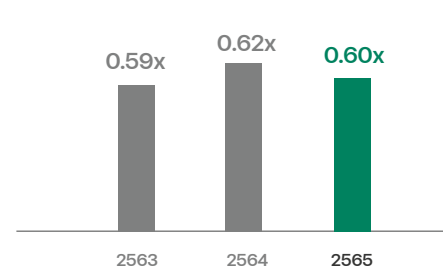
3,876
ล้านบาท

กำไรสุทธิส่วนที่เป็นของผู้ถือหุ้น
ของบริษัทปี 2565

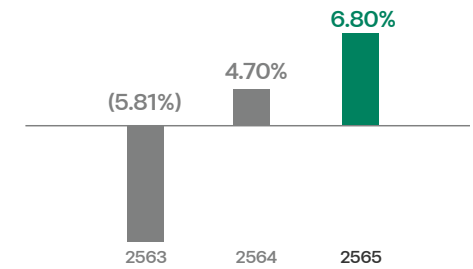
152
ล้านบาท

อัตราส่วนทางการเงินที่สำคัญ

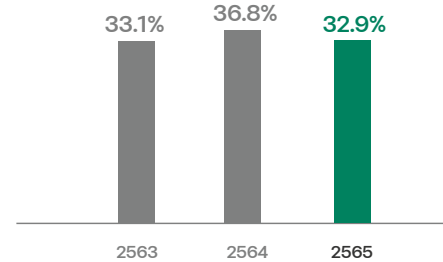
อัตราส่วนสภาพคล่อง (เท่า)



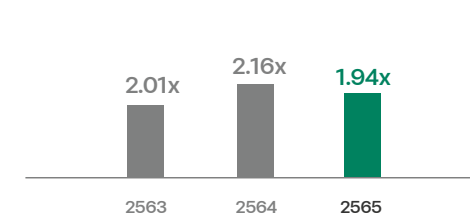
อัตราผลตอบแทนผู้ถือหุ้น (%)



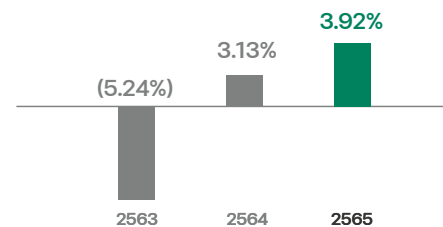
อัตรากำไรขั้นต้น (%)



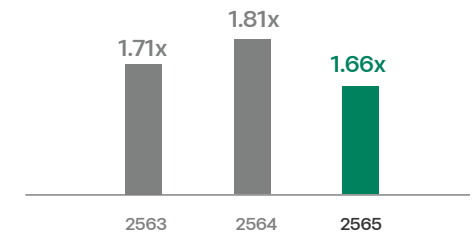
อัตราส่วนหนี้สินต่อส่วนของผู้ถือหุ้น (เท่า)



อัตรากำไรสุทธิ (%)

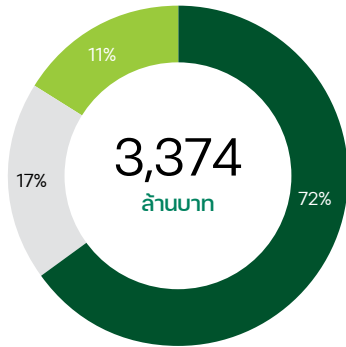


อัตราส่วนหนี้สินที่มีภาระดอกเบี้ยต่อส่วนของผู้ถือหุ้น (เท่า)



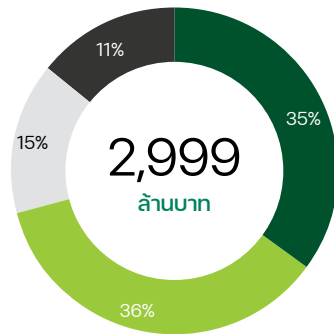
ข้อมูลทางการเงินที่สำคัญ ปี 2565

รายได้จากการขาย ผลิตภัณฑ์หลัก



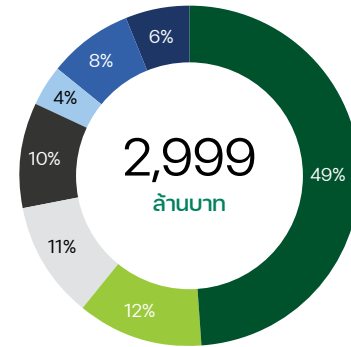
- ปูนซีเมนต์ 72%
- ปูนไฮดรอลิก 17%
- แอสซิปูนเคม 11%

รายได้จากการขาย ปูนโพลิเมอร์รายประเทศ



- ไทย 35%
- เอเชียตะวันออกเฉียงใต้ 36%
- เวียดนาม 15%
- อื่นๆ 14%

รายได้จากการขาย ปูนโพลิเมอร์รายอุตสาหกรรม



- เหมืองแร่โลหะและโลหะ* 49%
- เขื่อนกระดาดและกระดาด 12%
- ก่อสร้างและวัสดุก่อสร้าง 11%
- น้ำตาล 10%
- เหล็กและเหล็กกล้า 4%
- เคมีและปิโตรเคมี และพลาสติกชีวภาพ 8%
- บำบัดน้ำและก๊าซ เกษตรกรรม และใยแก้วชนิดพิเศษ 6%

หมายเหตุ :
*เหมืองแร่โลหะและโลหะ ประกอบด้วย อลูมิเนียม ทอง นิกเกิล ลิเทียม ทองแดง และอื่น ๆ

งบแสดงฐานะทางการเงิน

สินทรัพย์รวม
6,768 ล้านบาท

หนี้สินรวม
4,416 ล้านบาท

ส่วนของผู้ถือหุ้น
2,352 ล้านบาท


งบกำไรขาดทุน

รายได้รวม
3,876 ล้านบาท
(+23.1% YoY)

EBITDA
702 ล้านบาท
(+27.1% YoY)

กำไรขั้นต้น
1,277 ล้านบาท
(+10.3% YoY)

กำไรสุทธิส่วนที่เป็น
ของผู้ถือหุ้นของบริษัท
152 ล้านบาท
(+54.4% YoY)



คณะกรรมการ



นายพรพรม
กาญจนจारी

ประธานคณะกรรมการ
ตรวจสอบ/
กรรมการอิสระ

นางรัชณีพิชญ์
อิงภากรณ์

กรรมการ

นายสุเทพ
เอื้อเชิดกุล

กรรมการ

นายชาย
ศรีวิกรม์

กรรมการ

ม.ล.จันทรจุฑา
จันทรกิต

ประธานกรรมการ/
กรรมการ

นายอดิศักดิ์
เหล่าจันทร์

กรรมการ/
ประธานเจ้าหน้าที่
บริหาร

นายเจริญ
จूरิกานนท์

กรรมการ

นางสาวอมตา
จิตรางกูร ณ อยุธยา

กรรมการตรวจสอบ/
กรรมการอิสระ

นายญาณศักดิ์
มโนมัยพิบูลย์

กรรมการตรวจสอบ/
กรรมการอิสระ



คณะผู้บริหาร



นายเลิศศักดิ์ บุญสงทรัพย์

ประธานเจ้าหน้าที่กลยุทธ์



นายบุญเลิศ ตั้งคตังจรงกิจ

ประธานเจ้าหน้าที่การค้าธุรกิจ



นายอดิศักดิ์ เหล่าจินดา

ประธานเจ้าหน้าที่บริหาร



นายอภิชาติ เหล่าจินดา

ประธานเจ้าหน้าที่เทคโนโลยี



นายคมกฤษณ์ พนมอุปถัมภ์

ประธานเจ้าหน้าที่ปฏิบัติการ



รางวัลแห่งความภาคภูมิใจ 7 รางวัล

ในปี 2565

รางวัลสถานประกอบการดีเด่น ด้านแรงงานสัมพันธ์และสวัสดิการแรงงาน ประจำปี 2565

รางวัลเกียรติยศสูงสุดสถานประกอบการดีเด่น ด้านแรงงานสัมพันธ์และสวัสดิการแรงงาน ประจำปี 2565 ระดับประเทศ ปีที่ 17 โดยกรมสวัสดิการและคุ้มครองแรงงาน กระทรวงแรงงาน (โรงงานพระพุทธรบาท)

รางวัลเกียรติยศสถานประกอบการดีเด่น ด้านแรงงานสัมพันธ์และสวัสดิการแรงงาน ประจำปี 2565 ระดับประเทศ ปีที่ 12 โดยกรมสวัสดิการและคุ้มครองแรงงาน กระทรวงแรงงาน (โรงงานแก่งคอย)

รางวัล Amata Best Waste Management Awards 2565

รางวัล Amata Best Waste Management Awards 2565 โรงงานอุตสาหกรรมที่มีการจัดการกากอุตสาหกรรมและมูลฝอยอย่างมีประสิทธิภาพ (โรงงานระยอง)



รางวัลรักษามาตรฐานเมืองแร่สีเขียว 2565

รางวัลรักษามาตรฐานเมืองแร่สีเขียว ประจำปี 2565 ประเภท เมืองแร่ และโรงแต่งแร่ โดยกรมอุตสาหกรรมพื้นฐานและการเหมืองแร่ กระทรวงอุตสาหกรรม



รางวัล Green industry อุตสาหกรรมสีเขียว 2565

รางวัล Green Industry อุตสาหกรรมสีเขียวระดับที่ 3 ระบบสีเขียว (Green System) เหมืองทับทิม และโรงแต่งแร่

รางวัล Best of the Best 2565

รางวัลเชิดชูเกียรติ Best of the Best เนื่องในวาระครบรอบ 30 ปี รางวัล Prime Minister's Export Award จัดโดยกรมส่งเสริมการค้าระหว่างประเทศ กระทรวงพาณิชย์



รางวัลสถานประกอบการที่มีการดำเนินงานด้านความรับผิดชอบต่อสังคมอย่างต่อเนื่อง 2565

รางวัลสถานประกอบการอุตสาหกรรมเหมืองแร่และอุตสาหกรรมพื้นฐาน ที่มีการดำเนินงานด้านความรับผิดชอบต่อสังคมอย่างต่อเนื่องในระดับดีเยี่ยม ประจำปี 2565 (CSR-DPIM Continuous Award 2022)

การประกอบธุรกิจ และผลการดำเนินงาน

01.

หน้า 15-89


โครงสร้างและการดำเนินงาน ของบริษัท	16
วิสัยทัศน์ พันธกิจ และกลยุทธ์	
ในการบรรลุเป้าหมายการดำเนินธุรกิจ	16
นโยบายและภาพรวมการประกอบธุรกิจ	17
การเปลี่ยนแปลงและพัฒนาการที่สำคัญ	18
การใช้เงินที่ได้จากการระดมทุน	18
ลักษณะการประกอบธุรกิจ	19
โครงสร้างรายได้	21
ข้อมูลเกี่ยวกับผลิตภัณฑ์	22
การตลาดและการแข่งขัน	26
สภาพการแข่งขัน	27
การจัดหาผลิตภัณฑ์	29
การจัดหาวัตถุดิบ	32
การจัดหาเชื้อเพลิง	33
การจัดหาน้ำสำหรับกระบวนการการผลิต	
ไฮโดรตอลม์	33
ทรัพย์สินที่ใช้ในการประกอบธุรกิจ	34
โครงสร้างการถือหุ้นของกลุ่มบริษัท	35
ข้อมูลหลักทรัพ์และผู้ถือหุ้น	36
นโยบายการจ่ายเงินปันผล	39

การบริหารจัดการความเสี่ยง	41
นโยบายและแผนการบริหารความเสี่ยง	41
ความเสี่ยงด้านการประกอบธุรกิจ	42
ความเสี่ยงด้านการเงิน	45
ความเสี่ยงด้านการบริหาร	47
ความเสี่ยงที่เกิดขึ้นใหม่	48

การจับเคลื่อนธุรกิจเพื่อความยั่งยืน	50
นโยบายและเป้าหมายการจัดการ	
ด้านความยั่งยืน	50
การจัดการผลกระทบต่อผู้มีส่วนได้เสีย	
ในห่วงโซ่คุณค่าของธุรกิจ	52
การจัดการความยั่งยืนในมิติสิ่งแวดล้อม	56
การจัดการความยั่งยืนในมิติสังคม	59
ผลการดำเนินการด้านสังคม	60

การวิเคราะห์และคำอธิบาย ของฝ่ายจัดการ (MD&A)	70
-------------------------------------------------------------	-----------

ข้อมูลทั่วไปและข้อมูลสำคัญอื่น	82
ข้อมูลทั่วไป	82
ข้อมูลสำคัญอื่น	83
สัญญาระหว่างผู้ถือหุ้น	87
ข้อพิพาททางกฎหมาย	88



โครงสร้างและการดำเนินงานของบริษัท >

วิสัยทัศน์ พันธกิจ และกลยุทธ์ในการบรรลุเป้าหมายการดำเนินธุรกิจ

บริษัท เคมีแอม จำกัด (มหาชน) (“บริษัท”) เริ่มก่อตั้งในประเทศไทยในปี พ.ศ. 2546 เพื่อผลิตและจำหน่ายปูนโพลีเมอร์และผลิตภัณฑ์ เคมีต่อเนื่องเพื่อใช้เป็นวัตถุดิบในกระบวนการผลิตของลูกค้าในหลากหลายอุตสาหกรรม จนได้เป็นที่ยอมรับจากลูกค้าในวงกว้าง ทั้งในระดับประเทศและในภูมิภาคเอเชีย ออสเตรเลีย และแอฟริกา

วิสัยทัศน์ของเคมีแอม คือ

บริษัทมุ่งมั่นดำเนินธุรกิจเพื่อก้าวเป็นผู้นำในอุตสาหกรรมปูนโพลีเมอร์และผลิตภัณฑ์เคมีต่อเนื่องแบบครบวงจรในระดับสากลด้วยแนวทางการดำเนินงานที่มีประสิทธิภาพสูงและพัฒนาธุรกิจให้เติบโตอย่างยั่งยืน

ภายใต้พันธกิจ คือ

การผลิตและจัดจำหน่ายปูนโพลีเมอร์และผลิตภัณฑ์เคมีต่อเนื่องและ นำเสนอโซลูชันที่ตอบโจทย์ความต้องการของลูกค้าโดยนำเอาเทคโนโลยี และนวัตกรรมที่ทันสมัยมาใช้ในการดำเนินธุรกิจ รวมถึงการสร้าง พันธมิตรทางธุรกิจ เพื่อสร้างคุณค่าให้ผู้มีส่วนได้ส่วนเสียทุกฝ่ายอย่างต่อเนื่อง ภายใต้การบริหารงานตามหลักบรรษัทภิบาลที่ดี

ท่ามกลางความเปลี่ยนแปลงและผลกระทบจากความผันผวนทางเศรษฐกิจทั่วโลก เศรษฐกิจโลกที่อยู่ในภาวะถดถอย ประกอบกับผลกระทบด้านต่าง ๆ จากสงครามความขัดแย้งระหว่างรัสเซียกับยูเครน ที่มีมาอย่างต่อเนื่อง ส่งผลให้บริษัทต้องเร่งปรับตัวและปรับกลยุทธ์ เพื่อเตรียมความพร้อมให้องค์กรในการรับมือกับความเปลี่ยนแปลงในอนาคตได้อย่างยั่งยืน โดยตั้งเป้าหมายการดำเนินธุรกิจคือ การเพิ่มกำลังการผลิตและจัดจำหน่ายปูนโพลีเมอร์เป็นมากกว่า 2,000,000 ตันต่อปี ภายในปี 2568

เพื่อให้บรรลุเป้าหมายในการดำเนินธุรกิจ บริษัทวางกลยุทธ์ครอบคลุม 4 มิติหลัก ดังนี้



มุ่งมั่นพัฒนาสินค้า บริการและโซลูชัน ที่สร้างสรรค์เพื่อตอบโจทย์ ความต้องการของลูกค้าที่เปลี่ยนแปลงไปให้ดีขึ้นอย่างต่อเนื่อง ควบคู่ กับการพัฒนาศักยภาพในการบริหารจัดการให้มีประสิทธิภาพมากขึ้น ในทุก ๆ ด้าน ทั้งในเชิงคุณภาพ ต้นทุน และเสถียรภาพในการผลิต



ยกระดับความสามารถขององค์กรที่ตอบโจทย์ธุรกิจและออกแบบระบบ การทำงานที่มีความคล่องตัวและยืดหยุ่นต่อบริบทธุรกิจที่เปลี่ยนแปลง อย่างรวดเร็ว



เสริมสร้างความสามารถในการแข่งขันทางธุรกิจ ผ่านความร่วมมือ ของพันธมิตรทางการค้าเพื่อขยายการลงทุนในธุรกิจที่เกี่ยวข้อง ทั้งต้นน้ำและปลายน้ำที่เหมาะสม รวมถึงการขยายกำลังการผลิต พร้อมทั้งนำเทคโนโลยีและดิจิทัลมาใช้เพื่อปรับปรุงกระบวนการทำงาน ในมิติต่าง ๆ



เสริมสร้างความสามารถของระบบการบริหารจัดการเพื่อการพัฒนา อย่างยั่งยืนที่ครอบคลุมมิติสิ่งแวดล้อม สังคมและการกำกับดูแล

เพิ่มกำลังการผลิตและจัดจำหน่าย
ปูนโพลีเมอร์มากกว่า

2,000,000

ตันต่อปีภายในปี 2568



นโยบายและภาพรวมการประกอบธุรกิจ

บริษัทและบริษัทช่วย (รวมเรียกว่า“กลุ่มบริษัท”) เป็นผู้ผลิตและจำหน่ายปูนซีเมนต์ไฮดรอลิก ปูนโพลีเมอร์ไฮดรอลิก และแร่หินปูนเคมีและแร่หินปูนเคมีบด


ด้วยกำลังการผลิตติดตั้งปูนไฮดรอลิกมากกว่า 1,000,000 ตันต่อปี เพื่อจัดจำหน่ายให้ลูกค้าหลากหลายอุตสาหกรรม ทั่วภูมิภาคเป้าหมาย ทั้ง 3 ภูมิภาคเอเชีย ออสเตรเลีย และแอฟริกาในประเทศไทย บริษัทมีโรงงานผลิตปูนไฮดรอลิกและได้รับประทานบัตรให้ดำเนินงานเหมือนแร่หินอุตสาหกรรมชนิดหินปูน (เพื่ออุตสาหกรรมปูนซีเมนต์และเพื่อทำปูนขาว) ตั้งอยู่ที่ตำบลทับกวาง อำเภอแก่งคอย จังหวัดสระบุรี อายุประทานบัตร 25 ปี (สิ้นสุดวันที่ 23 มิถุนายน 2583) ซึ่งส่งผลให้บริษัทมีแหล่งแร่หินปูนเคมีคุณภาพดีเป็นของตนเองสำหรับป้อนเข้าสู่กระบวนการผลิตปูนไฮดรอลิกอย่างต่อเนื่อง ซึ่งปัจจุบัน บริษัทมีโรงงานผลิตปูนไฮดรอลิกในประเทศไทย 3 แห่ง ได้แก่ 1) โรงงานแก่งคอย ตั้งอยู่ที่อำเภอแก่งคอย จังหวัดสระบุรี มีกำลังการผลิตติดตั้งที่ 528,500 ตันต่อปี 2) โรงงานพระพุทธบาท ตั้งอยู่ที่อำเภอพระพุทธบาท จังหวัดสระบุรี มีกำลังการผลิตติดตั้งที่ 365,000 ตันต่อปี และ 3) โรงงานระยอง ตั้งอยู่ที่อำเภอปลวกแดง จังหวัดระยอง มีกำลังการผลิตติดตั้งที่ 87,600 ตันต่อปี

นอกจากการประกอบธุรกิจในประเทศ บริษัทยังได้รับประทานบัตรในการดำเนินงานเหมือนแร่หินปูนเคมี Hoanh Bo และโรงงานผลิตปูนไฮดรอลิกไฮดรอลิก ในเมืองฮาลอง จังหวัดกว๋างบิง ประเทศเวียดนาม มีกำลังการผลิตติดตั้งที่ 182,500 ตันต่อปี และโรงงานผลิตปูนไฮดรอลิกอีก 2 แห่งในประเทศอินเดีย ได้แก่ 1) โรงงาน Easternbulk Lime Products ตั้งอยู่ในเมือง Tuticorin มีกำลังการผลิตติดตั้งที่ 109,500 ตันต่อปี และ 2) โรงงาน Siriman Chemicals India ตั้งอยู่

ในเมือง Visakhapatnam มีกำลังการผลิตติดตั้งที่ 54,750 ตันต่อปี นอกจากนี้ บริษัทเปิดดำเนินงานศูนย์กระจายสินค้า Hope Valley ในเมือง Kwinana ประเทศออสเตรเลีย โดยมีกำลังการกระจายสินค้าประมาณ 500,000 ตันต่อปี ซึ่งเป็นศูนย์กระจายสินค้าขนาดใหญ่ที่นำเทคโนโลยีระบบอัตโนมัติที่มีความทันสมัยและแม่นยำสูงเข้ามาช่วยเพิ่มประสิทธิภาพของระบบการรับและจ่ายสินค้า และสนับสนุนระบบการทำงานอื่น ๆ

ด้วยความมุ่งมั่นในการพัฒนาเสถียรภาพในการผลิตปูนไฮดรอลิกอย่างต่อเนื่อง การมีแหล่งแร่วัตถุดิบคุณภาพสูง การนำเอาเทคโนโลยีใหม่ ๆ ที่ทันสมัยมาใช้ในกระบวนการการผลิต การบริหารจัดการที่มีประสิทธิภาพ รวมทั้งทีมบุคลากรที่มีความเป็นมืออาชีพและมากด้วยประสบการณ์ ทำให้บริษัทสามารถส่งมอบผลิตภัณฑ์ที่ตรงต่อความต้องการของลูกค้าในหลากหลายอุตสาหกรรม โดยเฉพาะอุตสาหกรรมเหมืองแร่โลหะและอโลหะต่าง ๆ (เช่น ทองคำ อลูมิเนียม ทองแดง นิกเกิล ลิเทียม) อุตสาหกรรมเยื่อกระดาษและกระดาษ อุตสาหกรรมน้ำตาล และอุตสาหกรรมก่อสร้างและวัสดุก่อสร้าง จนก้าวเป็นหนึ่งในผู้นำผู้ประกอบการอุตสาหกรรมปูนไฮดรอลิกและผลิตภัณฑ์เคมีต่อเนื่องทั้งในประเทศไทยและภูมิภาคเอเชียแปซิฟิกในปัจจุบัน

▶ กำลังการผลิตติดตั้งปูนไฮดรอลิกมากกว่า
1,000,000
ตันต่อปี 



การเปลี่ยนแปลงและพัฒนาการที่สำคัญ

การเปลี่ยนแปลงและพัฒนาการที่สำคัญของกลุ่มบริษัท ในรอบ 3 ปี ที่ผ่านมา สรุปได้ดังนี้

▶ ปี 2563

- ปิดชำระบัญชีเพื่อเลิกกิจการ บจก. ทับทวน เมื่อวันที่ 14 ธันวาคม 2563
- ได้รับรางวัลรักษามาตรฐานเหมืองแร่สีเขียว (ประจำปี 2563) ประเภท โรงแต่งแร่ โดยกรมอุตสาหกรรมพื้นฐานและการเหมืองแร่ กระทรวงอุตสาหกรรม
- ได้รับรางวัลสถานประกอบการ ที่ผ่านเกณฑ์ในระดับดีเยี่ยม ด้านการดำเนินงานตามมาตรฐาน CSR-DPIM ประจำปี 2563
- ได้รับรางวัลสถานประกอบการกิจการดีเด่น ด้านแรงงานสัมพันธ์และสวัสดิการแรงงาน 15 ปีติดต่อกัน (รางวัลต่อเนื่องประจำปี 2549-2563) โดยกรมสวัสดิการและคุ้มครองแรงงาน กระทรวงแรงงาน (โรงงานพระพุทธรบาท)

▶ ปี 2564

- เตาเผาปูนโลม์ที่โรงงาน Siriman Chemicals India ตั้งอยู่ในเมือง Visakhapatnam ดำเนินการก่อสร้างแล้วเสร็จ และเริ่มเปิดดำเนินการเชิงพาณิชย์ในเดือนมกราคม 2564
- ศูนย์กระจายสินค้า Hope Valley Distribution Center ตั้งอยู่ที่ Western Australia ดำเนินการก่อสร้างแล้วเสร็จ และเริ่มเปิดดำเนินการเชิงพาณิชย์ในเดือนมิถุนายน 2564
- ได้รับรางวัลสถานประกอบการอุตสาหกรรมเหมืองแร่ และอุตสาหกรรมพื้นฐาน ที่มีการดำเนินงานด้านความรับผิดชอบต่อสังคมอย่างต่อเนื่องในระดับดีเยี่ยม ประจำปี 2564 (CSR-DPIM Continuous Award 2021)
- ได้รับรางวัลรักษามาตรฐานเหมืองแร่สีเขียว (ประจำปี 2564) ประเภท เหมืองแร่ และโรงแต่งแร่ โดยกรมอุตสาหกรรมพื้นฐานและการเหมืองแร่ กระทรวงอุตสาหกรรม
- ได้รับรางวัลเกียรติยศสูงสุดสถานประกอบการดีเด่น ด้านแรงงานสัมพันธ์และสวัสดิการแรงงาน ประจำปี 2564 ระดับประเทศ ปีที่ 16 โดยกรมสวัสดิการและคุ้มครองแรงงาน กระทรวงแรงงาน (โรงงานพระพุทธรบาท)
- ได้รับรางวัลเกียรติยศสถานประกอบการดีเด่น ด้านแรงงานสัมพันธ์และสวัสดิการแรงงาน ประจำปี 2564 ระดับประเทศ ปีที่ 11 โดยกรมสวัสดิการและคุ้มครองแรงงาน กระทรวงแรงงาน (โรงงานแก่งค้อย)

▶ ปี 2565

- โรงงาน Easternbulb Lime Products ตั้งอยู่ในเมือง Tuticorin ดำเนินการก่อสร้างเตาเผาปูนโลม์ที่ 2 แล้วเสร็จ และเริ่มเปิดดำเนินการเชิงพาณิชย์ในเดือนเมษายน 2565
- ได้รับรางวัลเชิดชูเกียรติ Best of the Best เนื่องในวาระครบรอบ 30 ปี รางวัล Prime Minister's Export Award โดยกรมส่งเสริมการค้าระหว่างประเทศ กระทรวงพาณิชย์
- ได้รับรางวัลสถานประกอบการอุตสาหกรรมเหมืองแร่ และอุตสาหกรรมพื้นฐาน ที่มีการดำเนินงานด้านความรับผิดชอบต่อสังคมอย่างต่อเนื่องในระดับดีเยี่ยม ประจำปี 2565 (CSR-DPIM Continuous Award 2022) โดยกรมอุตสาหกรรมพื้นฐานและการเหมืองแร่
- ได้รับรางวัล Green Industry อุตสาหกรรมสีเขียว ระดับที่ 3 ระบบสีเขียว (Green System) การบริหารจัดการสิ่งแวดล้อมอย่างเป็นระบบและมีการติดตามประเมินผล และทบทวนเพื่อการพัฒนาอย่างต่อเนื่อง (2565-2568) เหมืองทับทวน โดยกรมโรงงาน อุตสาหกรรม กระทรวงอุตสาหกรรม
- ได้รับรางวัลรักษามาตรฐานเหมืองแร่สีเขียว (ประจำปี 2565) ประเภท เหมืองแร่ และโรงแต่งแร่ โดยกรมอุตสาหกรรมพื้นฐานและการเหมืองแร่ กระทรวงอุตสาหกรรม
- ได้รับรางวัลเกียรติยศสูงสุดสถานประกอบการดีเด่น ด้านแรงงานสัมพันธ์และสวัสดิการแรงงาน ประจำปี 2565 ระดับประเทศ ปีที่ 17 โดยกรมสวัสดิการและคุ้มครองแรงงาน กระทรวงแรงงาน (โรงงานพระพุทธรบาท)
- ได้รับรางวัลเกียรติยศสถานประกอบการดีเด่น ด้านแรงงานสัมพันธ์และสวัสดิการแรงงาน ประจำปี 2565 ระดับประเทศ ปีที่ 12 โดยกรมสวัสดิการและคุ้มครองแรงงาน กระทรวงแรงงาน (โรงงานแก่งค้อย)
- ได้รับรางวัล Amata Best Waste Management Awards 2565 โรงงานอุตสาหกรรมที่มีการจัดการกากอุตสาหกรรมและมูลฝอยอย่างมีประสิทธิภาพ (โรงงานระยอง)
- ดำเนินการจดทะเบียนเลิกบริษัท Chememan Lao Company Limited เป็นที่เรียบร้อยแล้ว

การใช้เงินที่ได้จากการระดมทุน

- ไม่มี -

ลักษณะการประกอบธุรกิจ

ในปี 2565 กลุ่มบริษัทมีรายได้รวม จำนวน 3,876 ล้านบาท เพิ่มขึ้น 23.1% จากปีก่อน ซึ่งนับเป็นมูลค่ารายได้ที่สูงที่สุด ตั้งแต่บริษัทเริ่มเปิดดำเนินการ สามารถจัดจำหน่ายปูนโพลิโม่ได้มากกว่า 800,000 ตัน ให้แก่ลูกค้ามากกว่า 300 รายในหลากหลายกลุ่มอุตสาหกรรมในภูมิภาคเอเชียแปซิฟิก สะท้อนให้เห็นถึงความสำเร็จของกลยุทธ์ที่มุ่งเน้นการสร้างฐานลูกค้าในหลากหลายอุตสาหกรรม ซึ่งช่วยลดผลกระทบจากภาวะเศรษฐกิจโลกที่ชะลอตัว มี Adjusted EBITDA* จำนวน 745 ล้านบาท ปรับตัวเพิ่มขึ้น 28.1% เมื่อเทียบกับปีก่อนหน้า เนื่องจากต้นทุนค่าขนส่งที่ลดลง และการควบคุมค่าใช้จ่ายในการบริหารที่มีประสิทธิภาพ

ธุรกิจปูนโพลิโม่ยังคงเผชิญกับความท้าทายจากความผันผวนทางเศรษฐกิจทั่วโลก จากเศรษฐกิจโลกที่อยู่ในภาวะถดถอย ประกอบกับค่าพลังงานที่เพิ่มขึ้นอย่างมากจากผลกระทบจากสงครามความขัดแย้งระหว่างรัสเซียกับยูเครนที่มีมาอย่างต่อเนื่อง ส่งผลให้เศรษฐกิจโลกต้องเผชิญกับอัตราเงินเฟ้อที่ปรับขึ้นสูงสุดในรอบ 30-40 ปี ภาวะเศรษฐกิจถดถอยดังกล่าวข้างต้น อาจส่งผลให้การดำเนินธุรกิจของบริษัทมีความเสี่ยงอยู่ในระดับสูง ซึ่งอาจส่งผลกระทบต่อผลการดำเนินงานได้ อย่างไรก็ตาม บริษัทปรับตัวและมุ่งมั่นในการผลักดันโครงการเชิงกลยุทธ์

▶ รายได้รวมเพิ่มขึ้น

ร้อยละ 23.1

เปรียบเทียบกับปีก่อน



ที่สำคัญให้เกิดขึ้น เพื่อให้สามารถตอบรับกับแนวโน้มการเปลี่ยนแปลงต่าง ๆ และสามารถขับเคลื่อนธุรกิจได้อย่างต่อเนื่องและยั่งยืน โดยบริษัทมีการดำเนินการในด้านต่าง ๆ อย่างต่อเนื่อง อาทิ

การเพิ่มประสิทธิภาพในการผลิตและลดต้นทุน บริษัทดำเนินการในหลายโครงการเพื่อปรับปรุงการบริหารจัดการต้นทุน (Cost Optimization) และการใช้พลังงานให้เกิดประสิทธิภาพสูงสุด เช่น การวางนโยบายการจัดหาเชื้อเพลิงทั้งระยะสั้นและยาว จาก supplier ทั้งในและต่างประเทศ เพื่อลดความกระจุกตัวของ supplier และเพิ่มอำนาจต่อรองในการซื้อ การปรับปรุงกระบวนการผลิตให้เกิดเสถียรภาพในการผลิตอย่างสม่ำเสมอ การนำเทคโนโลยีใหม่ ๆ เข้ามาช่วยในกระบวนการผลิต โครงการปรับปรุงระบบของเครื่องบดถ่าน (Coal Grinding Machine) เพื่อช่วยลดการใช้พลังงานและทำให้บริษัทมีรายได้เพิ่มขึ้นจากการขายถ่านหินส่วนที่เหลือจากการผลิต โครงการทดสอบการใช้งานรถยนต์ไฟฟ้า (Pilot Electric Vehicles) เพื่อลดมลภาวะทางสิ่งแวดล้อม ประหยัดค่าเชื้อเพลิง และลดต้นทุนโดยรวมให้กับบริษัทและลูกค้า พร้อมทั้งได้เริ่มดำเนินการลงทุนโครงการพลังงานแสงอาทิตย์ (Solar Farm) ขนาด 5 เมกะวัตต์ ซึ่งเป็นพลังงานทางเลือกสำหรับใช้ในโรงงาน ช่วยลดต้นทุนค่าไฟฟ้าและลดการปล่อยก๊าซเรือนกระจก การปรับราคาขายปลีกลูกค้า ทั้งในส่วนการขายสินค้าและการให้บริการ โดยอ้างอิงกับต้นทุนขายและค่าใช้จ่ายในการดำเนินงานที่สูงขึ้น เพื่อลดผลกระทบจากความผันผวนของต้นทุนค่าพลังงาน รวมถึงการปรับเงื่อนไขการขายในสัญญาซื้อขายให้ลูกค้าเป็นผู้รับผิดชอบค่าขนส่งทั้งหมด เพื่อลดความเสี่ยงจากค่าขนส่ง ซึ่งค่าขนส่งทางเรือมีความผันผวนอย่างสูงตามภาวะเศรษฐกิจโลก

การพัฒนาด้านนวัตกรรม เช่น Heat Capture Recovery เป็นการนำความร้อนที่ได้จากเตาเผาปูนโลม์ เพื่อนำความร้อนกลับมาใช้ในการลดความชื้นของเชื้อเพลิงหลักในการผลิต เป็นการช่วยเพิ่มประสิทธิภาพในกระบวนการเตรียมเชื้อเพลิงเพื่อการผลิต และช่วยประหยัดต้นทุนระบบ Unmanned Weighing เป็นระบบที่พัฒนาขึ้นมาเพื่อบันทึกข้อมูลการชั่งอัดโนมัติ เช่น ทะเบียนรถ พนักงานขับรถ สินค้า และน้ำหนักสินค้าที่ชั่งได้ ด้วยอุปกรณ์ติดรถที่ใช้ส่งสัญญาณ รวมทั้งมีอุปกรณ์อ่านสัญญาณที่ติดตั้งไว้ตามจุดต่าง ๆ เพื่ออัปเดตสถานะของรถขนส่ง อุปกรณ์อ่านค่าน้ำหนักอัดโนมัติ และระบบซอฟต์แวร์ที่ควบคุมการทำงานทั้งหมด และ RPA for Accounting เป็นการนำเครื่องมือประเภท Robotic Process Automation (RPA) เข้ามาช่วยเปลี่ยนการทำงานประเภทที่ทำซ้ำเป็นระบบอัตโนมัติ เช่น การดึงข้อมูลอัตราแลกเปลี่ยนเงินตรารายวันเพื่ออัปเดตเข้าระบบ ERP (Enterprise Resource Planning) ซึ่งช่วยลดความผิดพลาดจากการอ่านและป้อนข้อมูลของพนักงาน และช่วยลดภาระการทำงานของพนักงานเพื่อให้มีเวลากับงานที่มีคุณค่ามากขึ้นได้อย่างเต็มที่

เนื่องจากทั่วโลกตระหนักถึงความสำคัญของสิ่งแวดล้อมและความยั่งยืนกันมากขึ้น บริษัทจึงคาดการณ์ว่าความต้องการปูนโลม์ของลูกค้าจะยังคงสูงในอุตสาหกรรมที่เป็นมิตรต่อสิ่งแวดล้อม เช่น อุตสาหกรรมพลาสติกชีวภาพ (Bioplastics) ซึ่งสินค้ามีคุณสมบัติในการย่อยสลายได้เองตามธรรมชาติ หรือผลิตจากทรัพยากรทางธรรมชาติ อุตสาหกรรมการบำบัดน้ำเสีย (Wastewater Treatment) โดยสินค้าของบริษัทช่วยในการกำจัดสิ่งมลทินออกจากริ่ น้ำเสียที่มาจากแหล่งที่อยู่อาศัย พื้นที่เกษตรกรรม และอุตสาหกรรม เพื่อให้น้ำมีความสะอาดและปลอดภัย ก่อนปล่อยออกสู่แหล่งน้ำธรรมชาติ อุตสาหกรรมการบำบัดก๊าซ (Flue Gas Desulfurization) โดยช่วยในการกำจัดก๊าซพิษ ก่อนถูกปล่อยออกสู่ชั้นบรรยากาศ เป็นต้น

ด้านโครงการลงทุน โรงงาน Eaternbulk Lime Product ในเมือง Tuticorin ประเทศอินเดีย ได้สร้างเตาเผาปูนโลม์แห่งที่ 2 แล้วเสร็จและเริ่มผลิตในเดือนเมษายน 2565 (กำลังการผลิต 54,750 ตันต่อปี) ซึ่งสอดคล้องกับเป้าหมายในการดำเนินธุรกิจที่บริษัทวางไว้

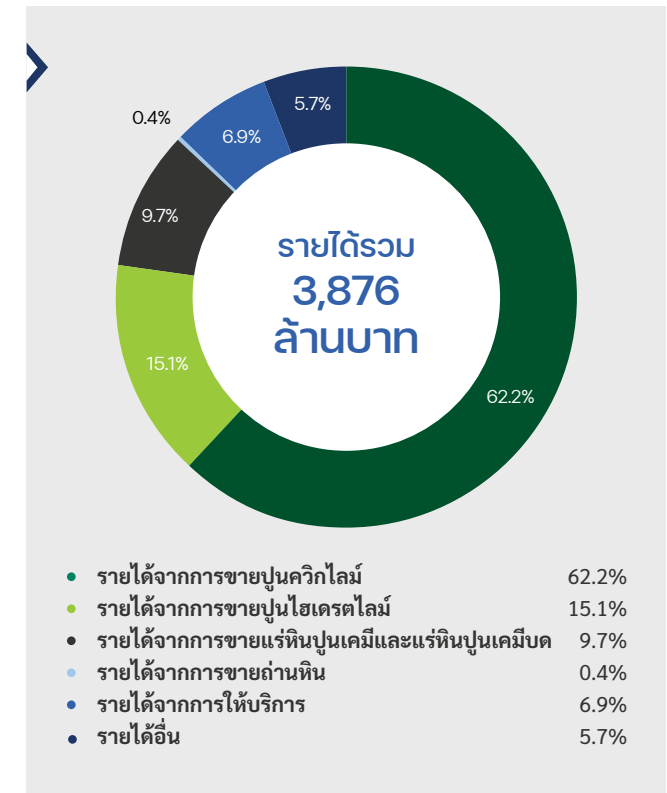
การปรับรูปแบบการทำงานเพื่อลดความเสี่ยงการติดเชื้อให้พนักงานและครอบครัว โดยที่บริษัทยังคงดำเนินงานไปได้อย่างต่อเนื่องและมีประสิทธิภาพ เพื่อส่งมอบสินค้าและบริการที่มีคุณภาพให้กับลูกค้า การดำเนินงานด้าน People Strategy เพื่อสื่อสารค่านิยมองค์กร (Core Values) อย่างต่อเนื่องและเตรียมความพร้อมด้านบุคลากรเพื่อรองรับการเติบโตของธุรกิจ พัฒนา สร้างความรู้และทักษะใหม่ ๆ ที่จำเป็น เช่น Digital Literacy, Strategic Planning, Productivity, Technical Knowledge เป็นต้น รวมถึง การปรับปรุงสำนักงานและการปรับรูปแบบการทำงาน โดยการนำเทคโนโลยีดิจิทัลและนวัตกรรมที่ทันสมัยมาประยุกต์ใช้ในองค์กร เพื่อช่วยเพิ่มประสิทธิภาพในองค์กรให้ตอบโจทย์การทำงานในยุคดิจิทัล มีคณะทำงานด้านการเงินและการลงทุน ด้านพลังงาน เทคโนโลยีและสิ่งแวดล้อม และด้านทรัพยากรบุคคล ทำหน้าที่บริหารจัดการความเสี่ยงที่มีความสำคัญต่อการบรรลุวิสัยทัศน์ พันธกิจ เป้าหมาย หรือกลยุทธ์ในการดำเนินงานของบริษัท ผ่านการให้คำปรึกษา กลั่นกรอง และเสนอแนะแนวนโยบายให้กับประธานเจ้าหน้าที่บริหาร และ/หรือคณะกรรมการบริษัทพิจารณา การมุ่งพัฒนาแผนการดำเนินงานที่ตอบโจทย์ความยั่งยืน สอดคล้องกับทิศทางการดำเนินธุรกิจ กลยุทธ์องค์กร และ Sustainable Development Goals (SDGs) ของสหประชาชาติ เช่น การลงทุน Solar Farm การนำรถไฟฟ้ามาใช้ เพื่อลดการปล่อยก๊าซ CO₂ สู่บรรยากาศโลก บริหารจัดการการปล่อย CO₂ ทั้งบริษัทและโรงงานให้มีประสิทธิภาพมากขึ้น โดยทำงานร่วมกับอาจารย์ผู้ทรงคุณวุฒิ เพื่อวางระบบรากฐานการบริหารจัดการ CO₂ ให้ดีขึ้น รวมถึงมุ่งให้น้อยลง

โครงสร้างรายได้ของกลุ่มบริษัท

จำแนกตามประเภทผลิตภัณฑ์ที่จำหน่าย ได้ดังนี้

	ปี 2563		ปี 2564		ปี 2565	
	ล้านบาท	ร้อยละ	ล้านบาท	ร้อยละ	ล้านบาท	ร้อยละ
1) รายได้จากการขายปูนควิกโลม	1,534.6	67.2	1,864.1	59.2	2,412.4	62.2
ในประเทศ	444.3	19.5	579.2	18.4	872.4	22.5
ต่างประเทศ	1,090.3	47.8	1,284.9	40.8	1,540.0	39.7
2) รายได้จากการขายปูนไฮเดรตโลม	386.1	16.9	553.0	17.6	587.0	15.1
ในประเทศ	126.3	5.5	160.6	5.1	172.1	4.4
ต่างประเทศ	259.9	11.4	392.5	12.5	414.8	10.7
3) รายได้จากการขายแร่หินปูนเคมีและแร่หินปูนเคมีบด	319.0	14.0	466.2	14.8	374.2	9.7
ในประเทศ	269.1	11.8	246.5	7.8	200.3	5.2
ต่างประเทศ	49.9	2.2	219.7	7.0	173.9	4.5
4) รายได้จากการขายถ่านหินบด	-	-	-	-	16.4	0.4
5) รวมรายได้จากการขาย	2,239.7	98.1	2,883.3	91.6	3,389.9	87.5
6) รายได้จากการให้บริการ	0.0	0.0	117.9	3.7	269.4	6.9
7) รายได้จากเงินชดเชยจากการขนส่ง	-	-	-	-	147.2	3.8
8) รายได้อื่น	43.0	1.9	147.6	4.7	69.8	1.8
9) รวมรายได้ทั้งหมด	2,282.7	100.0	3,148.8	100.0	3,876.3	100.0

ปี 2565 กลุ่มบริษัทมีส่วนรายได้จากการขายปูนควิกโลม ปูนไฮเดรตโลม แร่หินปูนเคมีและแร่หินปูนเคมีบด และถ่านหินบด คิดเป็นร้อยละ 62.2 ร้อยละ 15.1 และร้อยละ 9.7 และร้อยละ 0.4 ของรายได้รวมตามลำดับ มีรายได้จากการให้บริการ ร้อยละ 6.9 รายได้จากเงินชดเชยจากการขนส่ง ร้อยละ 3.8 และรายได้อื่น ได้แก่ ภาษีและค่าธรรมเนียมอื่น ๆ การจำหน่ายสินค้าและบริการอื่น ๆ ซึ่งประกอบด้วยการขายผลิตภัณฑ์พลอยได้จากการผลิต เช่น หินคลุก เศษหิน เศษดิน ฝุ่นปูน และอื่น ๆ คิดเป็นส่วนร้อยละ 1.8 ของรายได้รวม



ข้อมูลเกี่ยวกับผลิตภัณฑ์

ลักษณะของผลิตภัณฑ์

กลุ่มบริษัท ผลิตและจำหน่ายผลิตภัณฑ์ปูนควิกโลม หรือแคลเซียมออกไซด์ (CaO) ปูนไฮเดรตโลม หรือแคลเซียมไฮดรอกไซด์ (Ca(OH)₂) และแร่หินปูนเคมีและแร่หินปูนเคมีบด หรือแคลเซียมคาร์บอเนต (CaCO₃) ภายใต้เครื่องหมายการค้า “CHEMEMAN”



แร่หินปูนเคมีและแร่หินปูนเคมีบด

แร่หินปูนเคมีมีสูตรทางเคมีคือ CaCO₃ หรือ แคลเซียมคาร์บอเนต เป็นผลิตภัณฑ์ที่ได้จากกระบวนการทำเหมืองหยาบ (Open Cast Mining) ที่เหมืองทับทิมและเหมือง Hoanh Bo ซึ่งเป็นแหล่งแร่หินปูนเคมีที่มีปริมาณแคลเซียมคาร์บอเนตสูง ทำให้เป็นที่ต้องการของหลากหลายอุตสาหกรรม โดยในแต่ละอุตสาหกรรมต้องการแร่หินปูนเคมีที่มีปริมาณแคลเซียมคาร์บอเนตสูง และด้วยขนาดทางกายภาพที่แตกต่างกัน



ปูนควิกโลม (Quicklime)

ปูนควิกโลมมีสูตรทางเคมีคือ CaO หรือ แคลเซียมออกไซด์ เกิดจากการนำแร่หินปูนเคมีที่ได้จากกระบวนการทำเหมืองมาผ่านความร้อนในกระบวนการเผาให้เกิดการแยกตัว ซึ่งปูนควิกโลมของกลุ่มบริษัทเป็นปูนควิกโลมที่มีคุณภาพสูง โดยมีปริมาณแคลเซียมออกไซด์สูง มีสารเจือปนต่ำ มีลักษณะทางกายภาพเป็นของแข็ง มีสีขาว และมีขนาดที่หลากหลายตามความต้องการของลูกค้าในแต่ละอุตสาหกรรม



ปูนไฮเดรตโลม (Hydrated Lime)

ปูนไฮเดรตโลมมีสูตรทางเคมีคือ Ca(OH)₂ หรือ แคลเซียมไฮดรอกไซด์ เกิดจากการนำปูนควิกโลมมาผสมกับน้ำในสัดส่วนที่เหมาะสมผ่านเครื่องไฮเดรเตอร์ (Hydrator) มีลักษณะทางกายภาพเป็นผงละเอียดสีขาวคล้ายแป้ง



ประเภทอุตสาหกรรม

ผลิตภัณฑ์ทั้ง 3 ประเภทเป็นผลิตภัณฑ์เคมีพื้นฐานที่สำคัญสำหรับใช้เป็นวัตถุดิบ หรือ ส่วนประกอบในกระบวนการผลิตของอุตสาหกรรมต่าง ๆ ดังนี้

ประเภทอุตสาหกรรม	ประเภทของผลิตภัณฑ์ที่ใช้			ลักษณะการนำผลิตภัณฑ์ไปใช้
	ปูน ควิกโลม์	ปูน ไฮดรตโลม์	แร่หินปูนเคมี และแร่หินปูน เคมีบด	
1. อุตสาหกรรมเหมืองแร่โลหะ และโลหะ	●	●		• ปรับสภาพความเป็นกรดต่างของน้ำเสียและสารเคมีที่ใช้ในกระบวนการ แต่งแร่
2. อุตสาหกรรมเยื่อกระดาษและกระดาษ	●		●	• แยกสารเคมีในกระบวนการผลิตเยื่อกระดาษให้กลับมาใช้ใหม่ได้ (Chemical Recovery) • เป็นส่วนเติมแต่งในการผลิตกระดาษ • เป็นวัตถุดิบในการผลิตแร่หินปูนสังเคราะห์ (PCC หรือ Precipitated Calcium Carbonate)
3. อุตสาหกรรมน้ำตาล	●	●		• ดึงสิ่งปนเปื้อนออกจากน้ำตาลดิบและน้ำตาลทรายขาว
4. อุตสาหกรรมพลาสติกชีวภาพ		●		• เป็นส่วนประกอบในกระบวนการหมักน้ำตาลหรือแป้งมันสำปะหลัง ซึ่งเป็นวัตถุดิบตั้งต้นในการผลิตพลาสติกชีวภาพ
5. อุตสาหกรรมเหล็กและเหล็กกล้า	●		●	• กำจัดแร่หรือสิ่งเจือปนในการถลุงแร่เหล็ก และการผลิตเหล็กคุณภาพสูงที่ มีเตาหลอม
6. อุตสาหกรรมเคมีและปิโตรเคมี	●	●	●	• เป็นส่วนประกอบในกระบวนการผลิตเคมีพื้นฐาน เช่น โซดาแอช และแคลเซียมคาร์ไบด์ เป็นต้น
7. อุตสาหกรรมอาหาร	●	●	●	• ปรับปรุงคุณภาพดิน แก่ดินเปรี้ยว • ปรับสภาพความเป็นกรดต่างของบ่อเลี้ยงกุ้ง • เป็นส่วนผสมในอาหารสัตว์เพื่อเพิ่มแคลเซียม
8. อุตสาหกรรมบำบัดน้ำและก๊าซ	●	●	●	• กำจัดก๊าซซัลเฟอร์ไดออกไซด์ ที่เกิดจากกระบวนการดำเนินงาน ของโรงไฟฟ้า และโรงงานเผาขยะ • ช่วยในการตกตะกอน แยกสารแขวนลอย กำจัดหรือลดความกระด้าง ของน้ำดิบเพื่อผลิตน้ำใส
9. อุตสาหกรรมก่อสร้างและวัสดุก่อสร้าง	●	●	●	• วัตถุดิบในการผลิต ปูนซีเมนต์ อิฐมวลเบา และวัสดุก่อสร้างอื่น ๆ • เป็นส่วนประกอบเพื่อเพิ่มคุณสมบัติของปูนฉาบ • ปรับสภาพพื้นดินก่อนงานก่อสร้าง
10. อุตสาหกรรมแก้ว ขวด กระຈก			●	• กำจัดแร่หรือสิ่งเจือปนในการผลิตแก้ว ขวด กระຈก
11. อุตสาหกรรมใยแก้ว(Fiber Glass)	●			• เป็นส่วนประกอบในกระบวนการผลิต

บัตรส่งเสริมการลงทุน

บริษัทได้รับสิทธิประโยชน์จากการส่งเสริมการลงทุนตามพระราชบัญญัติส่งเสริมการลงทุน พ.ศ. 2520 (รวมทั้งที่มีการแก้ไขเพิ่มเติม) จากคณะกรรมการส่งเสริมการลงทุน ภายใต้เงื่อนไขที่กำหนดในบัตรส่งเสริมการลงทุนสำหรับโรงงานผลิตปูนคิกโลมและปูนไฮเดรตโลมซึ่งมีสิทธิประโยชน์ทั่วไปดังต่อไปนี้

- ได้รับอนุญาตให้นำคนต่างด้าวซึ่งเป็นช่างฝีมือหรือผู้ชำนาญการ คู่สมรส และบุคคลซึ่งอยู่ในอุปการะของบุคคลทั้งสองประเภทนี้เข้ามาในราชอาณาจักรได้ตามจำนวนและกำหนดระยะเวลาให้อยู่ในราชอาณาจักรเท่าที่คณะกรรมการพิจารณาเห็นสมควร
- ให้คนต่างด้าวซึ่งเป็นช่างฝีมือหรือผู้ชำนาญการที่ได้รับอนุญาตให้อยู่ในราชอาณาจักรในข้อ 1) ได้รับอนุญาตทำงานเฉพาะตำแหน่งหน้าที่การทำงานที่คณะกรรมการให้ความเห็นชอบตลอดระยะเวลาเท่าที่ได้รับอนุญาตให้อยู่ในราชอาณาจักร
- ได้รับยกเว้นอากรขาเข้าสำหรับเครื่องจักรตามที่คณะกรรมการส่งเสริมการลงทุนพิจารณาอนุมัติ
- ได้รับยกเว้นภาษีเงินได้นิติบุคคลสำหรับกำไรสุทธิที่ได้จากการประกอบกิจการที่ได้รับการส่งเสริม รวมกันไม่เกินร้อยละ 100 ของเงินลงทุน ไม่รวมค่าที่ดินและทุนหมุนเวียน
- ในกรณีที่ประกอบกิจการขาดทุนในระหว่างเวลาได้รับยกเว้นภาษีเงินได้นิติบุคคล ผู้ได้รับการส่งเสริมจะได้รับอนุญาตให้นำผลขาดทุนประจำปีที่เกิดขึ้นในระหว่างเวลานั้นไปหักออกจากกำไรสุทธิที่เกิดขึ้นภายหลังระยะเวลา ได้รับยกเว้นภาษีเงินได้นิติบุคคล มีกำหนดเวลาไม่เกิน 5 ปีนับแต่วันพ้นกำหนดเวลานั้น โดยจะเลือกหักจากกำไรสุทธิของปีใดปีหนึ่งหรือหลายปีก็ได้
- ได้รับยกเว้นไม่ต้องนำเงินปันผลจากกิจการที่ได้รับการส่งเสริมซึ่งได้รับยกเว้นภาษีเงินได้นิติบุคคลไปรวมคำนวณเพื่อเสียภาษีเงินได้ตลอดระยะเวลาที่ผู้ได้รับการส่งเสริมได้รับยกเว้นภาษีเงินได้นิติบุคคลนั้น

บริษัทได้รับบัตรส่งเสริมการลงทุนสำหรับการผลิตปูนโลมที่โรงงานแก่งคอยและโรงงานระยอง โดยปัจจุบันมีบัตรส่งเสริมการลงทุนที่ยังอยู่ในกรอบระยะเวลาที่ได้รับการยกเว้นภาษีเงินได้เต็มจำนวน รวมทั้งสิ้น 4 ฉบับ มีรายละเอียดโดยสรุปดังนี้

โรงงาน/ผลิตภัณฑ์	วันที่ออกบัตรส่งเสริมการลงทุน	วันที่เริ่มมีรายได้จากกิจการที่ได้รับการส่งเสริมการลงทุน	ระยะเวลาที่ได้รับยกเว้นภาษีเงินได้เต็มจำนวน ¹	ระยะเวลาที่ได้รับยกเว้นอัตราภาษีเงินได้ร้อยละ 50 ²	เงื่อนไข/สิทธิประโยชน์เฉพาะโครงการ
โรงงานแก่งคอย (เตาเผา KK3 และ KK5)/ ปูนคิกโลม	10 เมษายน 2558	2 กันยายน 2559	6 ปี ³	5 ปี ³	<ul style="list-style-type: none"> กำลังการผลิตประมาณ 182,500 ตันต่อปี
โรงงานแก่งคอย/ ปูนไฮเดรตโลม (ในอนาคต)	6 ตุลาคม 2559	ยังไม่มีรายได้	3 ปี	ไม่มี	<ul style="list-style-type: none"> กำลังการผลิตประมาณ 87,600 ตันต่อปี
โรงงานระยอง/ ปูนไฮเดรตโลม	23 ธันวาคม 2554	15 กุมภาพันธ์ 2556	8 ปี	5 ปี	<ul style="list-style-type: none"> กำลังการผลิตประมาณ 87,600 ตันต่อปี หักค่าขนส่ง ค่าไฟฟ้า และ ค่าประปา เป็นค่าใช้จ่ายได้ 2 เท่าของค่าใช้จ่ายดังกล่าวได้เป็นเวลา 10 ปี¹ หักเงินลงทุนในการก่อสร้าง สิ่งอำนวยความสะดวกเป็นค่าใช้จ่ายได้ร้อยละ 25 ของเงินลงทุน นอกเหนือจากหักค่าเสื่อมราคาตามปกติ ยกเว้นอากรขาเข้าสำหรับวัตถุดิบที่นำเข้ามาจากต่างประเทศเพื่อใช้ในการผลิตเพื่อการส่งออกเป็นเวลา 5 ปี นับจากวันนำเข้าครั้งแรก ยกเว้นอากรขาเข้าสำหรับของที่ผู้ได้รับการส่งเสริมนำเข้ามาเพื่อส่งกลับออกไปเป็นเวลา 5 ปี นับจากวันนำเข้าครั้งแรก



และมีบัตรส่งเสริมการลงทุนตามมาตราการปรับปรุงประสิทธิภาพด้านการใช้พลังงานทดแทน โดยมีรายละเอียดดังนี้

➤ โรงงาน/ผลิตภัณฑ์	วันที่ออกบัตรส่งเสริมการลงทุน	วันที่เริ่มมีรายได้จากกิจการที่ได้รับการส่งเสริมการลงทุน	ระยะเวลาที่ได้รับยกเว้นภาษีเงินได้เต็มจำนวน ¹	ระยะเวลาที่ได้รับยกเว้นอัตราภาษีเงินได้ร้อยละ 50 ²	เงื่อนไข/สิทธิประโยชน์เฉพาะโครงการ
โรงงานแก่งคอย (เตาเผา KK1)/ ปูนควิกไลม์	12 กันยายน 2565	13 กันยายน 2565	3 ปี (รวมแล้วไม่เกิน 50% ของเงินลงทุนในโครงการ)	ไม่มี	กำลังการผลิตประมาณ 61,400 ตันต่อปี
โรงงานแก่งคอย (เตาเผา KK4)/ ปูนควิกไลม์					กำลังการผลิตประมาณ 73,000 ตันต่อปี
โรงงานแก่งคอย (เตาเผา KK6)/ ปูนควิกไลม์					กำลังการผลิตประมาณ 113,150 ตันต่อปี

หมายเหตุ :

¹ นับจากวันที่เริ่มมีรายได้จากกิจการที่ได้รับการส่งเสริมการลงทุน

² นับจากวันที่พ้นกำหนดระยะเวลาที่ได้รับยกเว้นภาษีเงินได้เต็มจำนวน

³ ได้รับสิทธิประโยชน์เพิ่มเติมตามมาตราการเร่งรัดการลงทุน (มีมติอนุมัติโดยสำนักงานคณะกรรมการส่งเสริมการลงทุน เมื่อวันที่ 23 มีนาคม 2560)

⁴ ครบกำหนดระยะเวลาที่ได้รับยกเว้นภาษีเงินได้เต็มจำนวน เมื่อวันที่ 19 มกราคม 2564



การตลาดและการแข่งขัน

กลยุทธ์ในการแข่งขัน

การผลิตผลิตภัณฑ์ที่ตรงตามความต้องการของลูกค้า

กลุ่มบริษัทมีนโยบายส่งมอบผลิตภัณฑ์ที่มีคุณสมบัติตรงตามความต้องการของลูกค้า โดยใช้เทคโนโลยีจากผู้ผลิตที่มีความเชี่ยวชาญระดับสากลและได้รับการยอมรับอย่างแพร่หลาย รวมถึงการทำงานร่วมกับลูกค้าเพื่อสร้างความเข้าใจถึงคุณสมบัติที่สำคัญของผลิตภัณฑ์ที่เหมาะสมกับลูกค้าแต่ละอุตสาหกรรม อีกทั้งยังมีระบบจัดการด้านคุณภาพเพื่อตรวจสอบคุณภาพตลอดกระบวนการผลิตตั้งแต่คุณภาพวัตถุดิบที่จะนำเข้าสู่กระบวนการผลิต การตรวจสอบคุณภาพระหว่างกระบวนการผลิต จนถึงการส่งมอบสินค้า นอกจากนี้กลุ่มบริษัทมีการให้บริการที่เกี่ยวข้องกับการใช้งานสินค้า เช่น การให้คำปรึกษา การออกแบบ และก่อสร้างไซโลเพื่อเก็บปูนโลมในพื้นที่โรงงานของลูกค้า เพื่อช่วยลดต้นทุน เพิ่มประสิทธิภาพในการขนส่ง และสร้างให้กลุ่มบริษัทเป็นส่วนสำคัญในห่วงโซ่อุปทาน (Supply Chain) ของลูกค้า เป็นต้น

การบริหารต้นทุนการผลิตอย่างมีประสิทธิภาพ

กลุ่มบริษัทให้ความสำคัญกับการบริหารต้นทุนการผลิต โดยการมีเหมืองแร่หินปูนเคมีของตนเองทั้งในประเทศไทยและเวียดนาม เพิ่มข้อได้เปรียบทั้งด้านต้นทุนวัตถุดิบหลักและความสม่ำเสมอในการควบคุมคุณภาพของวัตถุดิบ นอกจากนี้ กลุ่มบริษัทยังได้ปรับปรุงกระบวนการผลิตเพื่อให้มีประสิทธิภาพและเสถียรภาพสูงสุด เพื่อลดต้นทุนการผลิตต่อหน่วยได้อย่างต่อเนื่อง

การสร้างความปลอดภัยและประสบการณ์ใหม่ที่ดีให้แกลูกค้า

กลุ่มบริษัทมุ่งเน้นการรักษาความสัมพันธ์ที่ดีและสร้างความเชื่อมั่นให้แกลูกค้าถึงความสามารถในการส่งมอบสินค้าที่มีคุณภาพที่ตอบโจทย์กับความต้องการและตรงเวลา โดยมีการวางแผนการจัดส่งสินค้าร่วมกับลูกค้า รวมไปถึงวิเคราะห์พฤติกรรมกรรมการสั่งซื้อสินค้าและความต้องการของลูกค้า นอกจากนั้นกลุ่มบริษัทยังให้ความสำคัญกับการแบ่งปันความรู้เกี่ยวกับสินค้าเพื่อให้ลูกค้าสามารถนำสินค้าไปใช้ได้อย่างเต็มประสิทธิภาพ

ลักษณะลูกค้าและกลุ่มลูกค้าเป้าหมาย

ลูกค้าของกลุ่มบริษัทเป็นผู้ผลิตในหลากหลายอุตสาหกรรม โดยมีอุตสาหกรรมหลัก ได้แก่ อุตสาหกรรมเหมืองแร่โลหะและอโลหะ อุตสาหกรรมน้ำตาล อุตสาหกรรมก่อสร้างและวัสดุก่อสร้าง และอุตสาหกรรมเยื่อกระดาษและกระดาษ มูลค่าขายส่วนใหญ่เป็นการขายสินค้าให้แก่ลูกค้ารายใหญ่ที่มีสัญญาซื้อขายระยะยาว ซึ่งต้องการความมั่นคงและสม่ำเสมอในการส่งมอบสินค้า สำหรับตลาดในประเทศ บริษัทเน้นการสร้างฐานลูกค้ากระจายไปในหลากหลายอุตสาหกรรมหลักของประเทศที่มีแนวโน้มเติบโต หรือได้รับการส่งเสริมจากรัฐบาล รวมถึงอุตสาหกรรมแนวโน้มสำหรับอนาคต สำหรับตลาดต่างประเทศที่ไม่มีอุปทานแร่หินปูนเคมีคุณภาพสูง กลุ่มบริษัทจะเน้นการส่งออกสินค้าจากแหล่งผลิตที่แข่งขันได้ หรือศึกษาความเป็นไปได้ในการเข้าไปตั้งบริษัทย่อยหรือบริษัทร่วมในตลาดดังกล่าว เพื่อกระจายสินค้าไปยังกลุ่มลูกค้าในพื้นที่นั้น ๆ ส่วนตลาดต่างประเทศที่มีอุปทานแร่หินปูนเคมีคุณภาพสูง กลุ่มบริษัทจะลงทุนหรือร่วมทุนกับบริษัทท้องถิ่นเพื่อร่วมตั้งฐานการผลิตและจำหน่ายผลิตภัณฑ์ปูนโลมในตลาดในภูมิภาคนั้น

การจัดจำหน่ายและช่องทางการจำหน่าย

กลุ่มบริษัทจัดจำหน่ายสินค้าโดยตรงให้แก่ลูกค้าในประเทศและต่างประเทศที่กลุ่มบริษัทไม่มีบริษัทย่อยหรือบริษัทร่วมตั้งอยู่ และจัดจำหน่ายสินค้าให้แก่บริษัทย่อยหรือบริษัทร่วมในต่างประเทศเพื่อนำไปจำหน่ายต่อให้แก่ลูกค้าในประเทศที่บริษัทย่อยหรือบริษัทร่วมตั้งอยู่ การส่งมอบสินค้าภายในประเทศส่วนใหญ่ บริษัทขนส่งสินค้าไปส่งมอบให้แก่ลูกค้า โดยลูกค้าเป็นผู้รับผิดชอบค่าใช้จ่ายในการขนส่ง สำหรับการขนส่งไปต่างประเทศ มีทั้งการขนส่งตรงจากประเทศไทย และการขนส่งผ่านบริษัทย่อยและหรือบริษัทร่วมที่ทำหน้าที่ศูนย์กระจายสินค้าในต่างประเทศ โดยกลุ่มบริษัทจะวางแผนการขนส่งที่เหมาะสมที่สุดทั้งในแง่ต้นทุนและระยะเวลา

สัดส่วนการจำหน่าย

ในปี 2565 กลุ่มบริษัทมีสัดส่วนปริมาณการจำหน่ายในประเทศและต่างประเทศ ร้อยละ 45 และ ร้อยละ 55 ตามลำดับ โดยมีปริมาณขายผลิตภัณฑ์ ดังนี้

หน่วย : พันตัน

	ปี 2563	ปี 2564	ปี 2565
ปริมาณขายในประเทศ - ปูนควิกโลม	168.0	216.4	250.9
ปริมาณขายต่างประเทศ - ปูนควิกโลม	294.5	339.6	373.1
ปริมาณขายรวม - ปูนควิกโลม	462.5	556.1	624.0
ปริมาณขายในประเทศ - ปูนไฮเดรตโลม	41.7	54.3	51.7
ปริมาณขายต่างประเทศ - ปูนไฮเดรตโลม	58.1	74.7	67.1
ปริมาณขายรวม - ปูนไฮเดรตโลม	99.7	128.9	118.8
ปริมาณขายในประเทศ - แร่หินปูนเคมีและแร่หินปูนเคมีบด	705.5	614.6	472.0
ปริมาณขายต่างประเทศ - แร่หินปูนเคมีและแร่หินปูนเคมีบด	393.6	931.4	532.2
ปริมาณขายรวม - แร่หินปูนเคมีและแร่หินปูนเคมีบด	1,099.0	1,546.0	1,004.2
ปริมาณขายในประเทศ - ถ่านหินบด	-	-	2.4
ปริมาณขายรวม - ถ่านหินบด	-	-	2.4

ในปี 2565 ตลาดหลักในการส่งออกปูนควิกโลมของกลุ่มบริษัท ได้แก่ ออสเตรเลีย อินโดนีเซีย ปาปัวนิวกินี เกาหลีใต้ ไต้หวัน ฟิลิปปินส์ โดยปริมาณการส่งออกปูนควิกโลมไปยังประเทศดังกล่าวคิดเป็นร้อยละ 95 ของปริมาณส่งออกปูนควิกโลมทั้งหมดของกลุ่มบริษัท และตลาดหลักในการส่งออกปูนไฮเดรตโลมของกลุ่มบริษัท ได้แก่ ฟิลิปปินส์ ออสเตรเลีย เวียดนาม อินเดีย และลาว โดยปริมาณการส่งออกปูนไฮเดรตโลมไปยังประเทศดังกล่าวคิดเป็นร้อยละ 93 ของปริมาณส่งออกปูนไฮเดรตโลมทั้งหมดของกลุ่มบริษัท ทั้งนี้กลุ่มบริษัทไม่ได้จำหน่ายผลิตภัณฑ์ให้แก่ลูกค้ารายใดรายหนึ่งเกิน 30% ของรายได้รวมต่อปี ในระหว่างปี 2563 - 2565

สภาพการแข่งขัน

สภาพการแข่งขันในประเทศ

ในปี 2565 หลังจากสถานการณ์การแพร่ระบาดของ COVID-19 คลี่คลาย ทำให้การอุปโภคบริโภคฟื้นตัวอย่างรวดเร็ว หลายอุตสาหกรรมปรับเพิ่มกำลังการผลิตเพื่อตอบสนองความต้องการสินค้าที่เพิ่มมากขึ้น แต่จากเหตุการณ์สงครามรัสเซีย-ยูเครน ที่เกิดขึ้น ก่อให้เกิดวิกฤติพลังงานกับทุกประเทศเป็นวงกว้าง ราคาสินค้าจำเป็นต้องปรับเพิ่มขึ้นเพื่อให้สอดคล้องกับต้นทุนการผลิตที่เพิ่มขึ้นอย่างต่อเนื่อง อย่างไรก็ตาม จากความเชื่อมั่นในคุณภาพและการส่งมอบของทั้งกลุ่มลูกค้าเดิมและลูกค้าใหม่ในอุตสาหกรรมหลัก ได้แก่ อุตสาหกรรมน้ำตาล อุตสาหกรรมก่อสร้างและวัสดุก่อสร้าง อุตสาหกรรมเยื่อกระดาษและกระดาษ อุตสาหกรรมพลาสติกชีวภาพ รวมถึงอุตสาหกรรมเหล็กและเหล็กกล้า ส่งผลให้บริษัทสามารถเพิ่มปริมาณการขายปูนโม่คุณภาพสูงในปี 2565 ได้ 15% เมื่อเทียบกับปี 2564 และประเมินว่าแนวโน้มวิกฤติพลังงานที่ดีขึ้น รวมถึงการกระตุ้นเศรษฐกิจของภาครัฐ จะสนับสนุนการเพิ่มขึ้นของปริมาณความต้องการปูนโม่ในประเทศ โดยการแข่งขันของตลาดปูนโม่ในประเทศยังคงเป็นการแข่งขันระหว่างผู้ผลิตภายในประเทศ เนื่องจากการนำเข้าปูนโม่จากต่างประเทศมีต้นทุนสูงจากการที่ปูนโม่เป็นผลิตภัณฑ์ที่มีน้ำหนักมากและใช้เนื้อที่มากในการขนส่ง (Bulky) ทำให้ต้นทุนขนส่งสินค้าเป็นปัจจัยสำคัญและอุปสรรคในการแข่งขันสำหรับผู้ประกอบการจากต่างประเทศ ทั้งนี้ ผู้ผลิตปูนโม่รายหลักเชิงพาณิชย์ในประเทศ ประกอบด้วย บริษัท เคมีแมน จำกัด (มหาชน) บริษัท สุธากัญจน์ จำกัด (มหาชน) บริษัท ไล้มาสเตอร์ จำกัด และบริษัท ยูไนเต็ต ปูนขาว จำกัด มีการแข่งขันกันอย่างต่อเนื่อง โดยบริษัท เคมีแมน จำกัด (มหาชน) เป็นผู้ผลิตปูนโม่ที่มีกำลังการผลิตใหญ่ที่สุดในประเทศไทยและในเอเชีย ด้วยกำลังการผลิตปูนควิกโม่และปูนไฮเดรตโม่รวมมากกว่า 1,000,000 ตันต่อปี และมีเหมืองแร่หินปูนเคมีเป็นของตนเอง ทั้งนี้ บริษัทถือครองส่วนแบ่งตลาดปูนควิกโม่และปูนไฮเดรตโม่ของประเทศไทยสูงถึงประมาณ 1 ใน 3 ของส่วนแบ่งตลาดทั้งหมด

สภาพการแข่งขันในต่างประเทศ

คู่แข่งสำหรับตลาดต่างประเทศ ได้แก่ ผู้ผลิตในประเทศเวียดนาม มาเลเซีย อินโดนีเซีย ออสเตรเลีย โอมาน สหรัฐอาหรับเอมิเรตส์ และจีน ในปี 2565 แม้ว่าวิกฤติการขาดแคลนตู้คอนเทนเนอร์และค่าระวางเรือเริ่มคลี่คลายไปในทิศทางที่ดีขึ้นตั้งแต่ไตรมาสที่ 3 เป็นต้นมา แต่การแข่งขันของตลาดปูนโม่ในต่างประเทศยังคงเป็นไปอย่างรุนแรง อันเป็นผลมาจากความต้องการปูนโม่ในภูมิภาคที่หดตัวเนื่องจากผลกระทบของการแพร่ระบาดของ โควิด-19 ความต้องการลดต้นทุนของลูกค้า ต้นทุนค่าพลังงานที่เพิ่มขึ้นอย่างมีนัยยะสำคัญเป็นประวัติการณ์ รวมถึงความผันผวนของอัตราแลกเปลี่ยนอย่างรุนแรง อย่างไรก็ตาม ด้วยกลยุทธ์ที่มุ่งเน้นการพัฒนาคุณภาพของสินค้าและบริการ การสร้างความพึงพอใจให้แก่ลูกค้า และการสร้างความเชื่อมั่นให้แก่ลูกค้าถึงความสามารถในการส่งมอบสินค้า ถึงแม้ว่า ลูกค้าเดิมบางรายของกลุ่มบริษัท ได้เปลี่ยนไปซื้อสินค้าจากผู้ผลิตในประเทศรายอื่น แต่กลุ่มบริษัทยังสามารถสร้างฐานลูกค้าใหม่ได้เพิ่มขึ้น ในประเทศออสเตรเลีย อินโดนีเซีย ฟิลิปปินส์ ได้หวัน ปาปัวนิวกินี เป็นต้น เพื่อทดแทนลูกค้ากลุ่มเดิมได้ และปริมาณความต้องการปูนโม่ในระยะยาวยังคงมีแนวโน้มเพิ่มขึ้นตามการเติบโตของอุตสาหกรรมหลักที่ใช้ปูนโม่ในแต่ละประเทศนั้น ๆ



สถานภาพและศักยภาพในการแข่งขัน

กลุ่มบริษัท มีศักยภาพสูงในการแข่งขัน จากการที่มีโรงงานผลิตปูนโม่และเหมืองแร่หินปูนเคมีที่มีคุณภาพสูงเป็นแหล่งวัตถุดิบของตนเอง ซึ่งทำให้สามารถผลิตผลิตภัณฑ์ที่มีคุณภาพสอดคล้องกับความต้องการของลูกค้าได้หลากหลายและต่อเนื่อง การมีฐานการผลิตขนาดใหญ่ซึ่งทำให้กลุ่มบริษัทได้รับประโยชน์จาก Economies of Scale และสร้างความเชื่อมั่นให้แก่ลูกค้าถึงความสามารถของกลุ่มบริษัทในการผลิตสินค้าสำหรับปริมาณสั่งซื้อขนาดใหญ่ และการที่กลุ่มบริษัทให้ความสำคัญต่อการให้บริการและความร่วมมือต่าง ๆ เพื่อสนับสนุนการดำเนินงานของลูกค้าให้มีประสิทธิภาพมากขึ้นซึ่งส่งผลให้ลูกค้ามีความพึงพอใจและไว้วางใจในการทำธุรกิจกับกลุ่มบริษัท ในระยะยาว นอกจากนี้ กลุ่มบริษัทมีฐานการผลิตปูนโม่ในหลากหลายภูมิภาค ส่งผลให้กลุ่มบริษัทมีความมั่นคงในด้านการผลิตและมีศักยภาพในการแข่งขันในแต่ละพื้นที่ได้มากขึ้นอีกด้วย

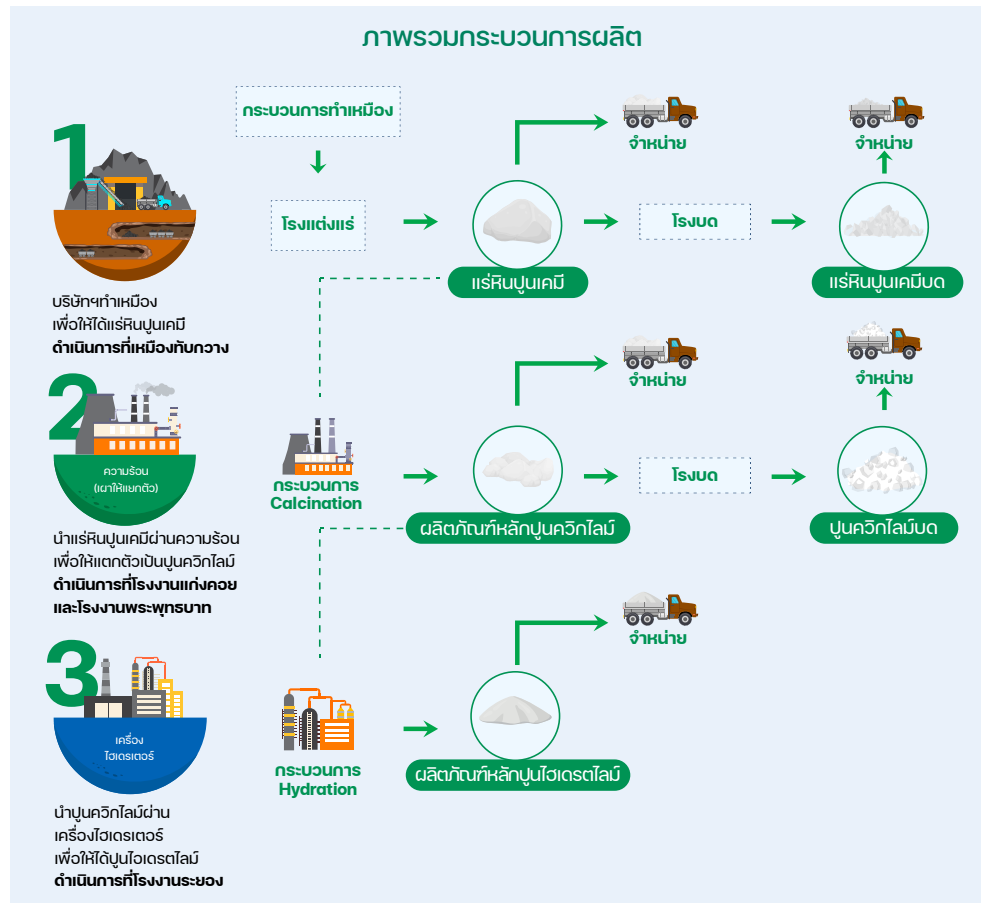


การจัดการผลิตภัณฑ์

กระบวนการผลิต

กระบวนการผลิตปูนไฮดรตไลม์แบ่งเป็น 3 ส่วน ดังนี้

- 1) การทำเหมืองเพื่อผลิตแร่หินปูนเคมีและแร่หินปูนเคมีบด
- 2) การผลิตปูนควิกไลม์
- 3) การผลิตปูนไฮดรตไลม์



การทำเหมืองเพื่อผลิตแร่หินปูนเคมีและแร่หินปูนเคมีบด

กระบวนการทำเหมืองเริ่มจากการเจาะสำรวจปริมาณและคุณภาพของแร่หินปูนเคมี เพื่อนำมาใช้เป็นข้อมูลในการออกแบบเหมือง เพื่อสร้างความมั่นใจว่าแร่หินปูนเคมีที่ได้มีคุณภาพตามที่ต้องการ ทั้งนี้ แร่หินปูนเคมีที่ได้จากกระบวนการทำเหมืองจะถูกนำมายังโรงแต่งแร่ เพื่อคัดขนาดให้เหมาะสมกับกระบวนการผลิตปูนควิกไลม์ ส่วนแร่หินปูนเคมีที่ไม่ได้ขนาดจะถูกนำไปบด แยกขนาด และจำหน่ายต่อไป สำหรับการจำหน่ายแร่หินปูนเคมีให้กับลูกค้า บางส่วนเป็นการจำหน่ายแร่หินปูนเคมีจากโรงแต่งแร่ และบางส่วนจะถูกนำไปบดเพื่อเพิ่มมูลค่าและจำหน่ายเป็นแร่หินปูนเคมีบด

ปริมาณแร่หินปูนเคมีที่ผลิตจากเหมืองทับกวาง สรุปได้ดังนี้

	ปี 2563	ปี 2564	ปี 2565
ปริมาณแร่หินปูนเคมีที่ได้จากเหมืองทับกวาง (ตัน)	1,656,190	2,167,247	1,970,905
ปริมาณแร่หินปูนเคมีที่เข้าสู่กระบวนการผลิตแร่หินปูนเคมีบดและปูนควิกไลม์ (ตัน)	1,035,171	1,406,544	1,473,257
ปริมาณแร่หินปูนเคมีที่จำหน่ายโดยไม่ผ่านกระบวนการผลิตแร่หินปูนเคมีบดและปูนควิกไลม์ (ตัน)	621,019	760,704	497,648

ปริมาณแร่หินปูนเคมีที่ผลิตจากเหมือง Hoanh Bo สรุปได้ดังนี้

	ปี 2563	ปี 2564	ปี 2565
ปริมาณแร่หินปูนเคมีที่ได้จากเหมือง Hoanh Bo (ตัน)	588,155	897,302	693,486
ปริมาณแร่หินปูนเคมีที่เข้าสู่กระบวนการผลิตแร่หินปูนเคมีบดและปูนควิกไลม์ (ตัน)	205,025	344,382	381,085
ปริมาณแร่หินปูนเคมีที่จำหน่ายโดยไม่ผ่านกระบวนการผลิตแร่หินปูนเคมีบดและปูนควิกไลม์ (ตัน)	383,130	552,920	312,401



กระบวนการผลิตปูนควิกโลม์ หรือแคลเซียมออกไซด์ (CaO)

แร่หินปูนเคมีที่ผ่านการคัดขนาดจากโรงแต่งแร่จะถูกส่งมายังโรงงานผลิตปูนควิกโลม์ และผ่านการคัดขนาดอีกครั้งเพื่อให้มีขนาดที่เหมาะสม ก่อนนำเข้าเตาเพื่อเผาให้เกิดการแยกตัวเป็นปูนควิกโลม์ ซึ่งปูนควิกโลม์ที่ได้จากการเผาแร่หินปูนเคมี คิดเป็นอัตราส่วนประมาณ 1 ตันปูนควิกโลม์ ต่อ 1.8 ตันแร่หินปูนเคมี ทั้งนี้ ปูนควิกโลม์ที่ได้ส่วนหนึ่งจะถูกจัดส่งไปยังโรงงานระยองเพื่อเข้ากระบวนการผลิตปูนไฮดรตโลม์ และอีกส่วนจะจัดเก็บในไซโลเพื่อรอจำหน่าย ในกรณีที่ลูกค้าต้องการปูนควิกโลม์ในขนาดที่แตกต่างกัน ปูนควิกโลม์จะถูกนำไปบดและคัดแยกขนาดเพื่อจำหน่ายต่อไป ทั้งนี้ จะมีกระบวนการตรวจสอบคุณภาพปูนควิกโลม์ตั้งแต่ออกจากเตาเผา ก่อนการจัดเก็บสินค้าเข้าไซโล และก่อนจัดจำหน่าย

บริษัทมีโรงงานผลิตปูนควิกโลม์ในประเทศ 2 แห่ง ดังนี้

1) โรงงานพระพุทธรบาท ตั้งอยู่ที่ อำเภอพระพุทธรบาท จังหวัดสระบุรี

โรงงานพระพุทธรบาทประกอบด้วยเตาเผาปูนควิกโลม์ซึ่งใช้ก๊าซธรรมชาติเป็นเชื้อเพลิงให้ความร้อนในการเผาไหม้ จำนวน 2 เตา รวมกำลังการผลิตติดตั้งประมาณ 365,000 ตันต่อปี การใช้กำลังการผลิตของโรงงานพระพุทธรบาท สรุปได้ดังนี้

โรงงานพระพุทธรบาท		ปี 2563	ปี 2564	ปี 2565
เตาเผาปูนควิกโลม์ PB 1				
กำลังการผลิตติดตั้ง	(ตัน)	182,500	182,500	182,500
กำลังการผลิตจริง	(ตัน)	101,170	60,304	24,081
อัตรการใช้กำลังการผลิต	(ร้อยละ)	55.4	33.0	13.2
เตาเผาปูนควิกโลม์ PB 2				
กำลังการผลิตติดตั้ง	(ตัน)	182,500	182,500	182,500
กำลังการผลิตจริง	(ตัน)	-	56,699	85,951
อัตรการใช้กำลังการผลิต	(ร้อยละ)	-	31.1	47.1

2) โรงงานแก่งคอย ตั้งอยู่ที่ อำเภอแก่งคอย จังหวัดสระบุรี

โรงงานแก่งคอยประกอบด้วยเตาเผาปูนควิกโลม์ ซึ่งใช้ถ่านหิน (Sub-bituminous Coal) คุณภาพดี กำมะถันต่ำ เป็นเชื้อเพลิงให้ความร้อนในการเผาไหม้ จำนวน 6 เตา รวมกำลังการผลิตติดตั้งประมาณ 528,500 ตันต่อปี การใช้กำลังการผลิตของโรงงานแก่งคอย สรุปได้ดังนี้

โรงงานแก่งคอย		ปี 2563	ปี 2564	ปี 2565
เตาเผาปูนควิกโลม์ KK 1				
กำลังการผลิตติดตั้ง	(ตัน)	54,750	54,750	54,750
กำลังการผลิตจริง	(ตัน)	28,651	42,959	45,505
อัตรการใช้กำลังการผลิต	(ร้อยละ)	52.3	78.5	83.1
เตาเผาปูนควิกโลม์ KK 2				
กำลังการผลิตติดตั้ง	(ตัน)	109,500	109,500	109,500
กำลังการผลิตจริง	(ตัน)	59,766	91,518	97,947
อัตรการใช้กำลังการผลิต	(ร้อยละ)	54.6	83.6	89.5
เตาเผาปูนควิกโลม์ KK 3				
กำลังการผลิตติดตั้ง	(ตัน)	73,000	73,000	73,000
กำลังการผลิตจริง	(ตัน)	55,791	62,605	47,364
อัตรการใช้กำลังการผลิต	(ร้อยละ)	76.4	85.8	64.9
เตาเผาปูนควิกโลม์ KK 4				
กำลังการผลิตติดตั้ง	(ตัน)	73,000	73,000	73,000
กำลังการผลิตจริง	(ตัน)	19,360	28,859	55,223
อัตรการใช้กำลังการผลิต	(ร้อยละ)	26.5	39.5	75.7
เตาเผาปูนควิกโลม์ KK 5				
กำลังการผลิตติดตั้ง	(ตัน)	109,500	109,500	109,500
กำลังการผลิตจริง	(ตัน)	57,952	100,148	100,677
อัตรการใช้กำลังการผลิต	(ร้อยละ)	52.9	91.5	91.9
เตาเผาปูนควิกโลม์ KK 6				
กำลังการผลิตติดตั้ง	(ตัน)	113,150	113,150	113,150
กำลังการผลิตจริง	(ตัน)	101,618	99,787	103,367
อัตรการใช้กำลังการผลิต	(ร้อยละ)	89.8	88.2	91.4

บริษัทมีโรงงานผลิตปูนควิกโลมต่างประเทศ 3 แห่ง ดังนี้

1) โรงงานฮาลองโลม

ตั้งอยู่ที่ จังหวัดกว๋างบิ่ง ประเทศเวียดนาม มีกำลังการผลิต สรุปลงได้ดังนี้

โรงงานฮาลองโลม		ปี 2563	ปี 2564	ปี 2565
กำลังการผลิตติดตั้ง	(ตัน)	216,000	182,500 ¹	182,500¹
กำลังการผลิตจริง	(ตัน)	85,681	130,915	112,065
อัตราการใช้กำลังการผลิต	(ร้อยละ)	39.7	71.7	61.4

หมายเหตุ :

¹ กำลังการผลิตติดตั้ง 216,000 ตัน คือกำลังการผลิตติดตั้งตามที่ระบุบนเครื่องจักร แต่หลังจากเข้าปรับปรุงเครื่องจักรแล้ว พบว่าสามารถผลิตได้ 182,500 ตันต่อปี

2) โรงงาน Easternbulk Lime Products Private Limited

ตั้งอยู่ในพื้นที่อุตสาหกรรมในเขต Tuticorin มีกำลังการผลิต สรุปลงได้ดังนี้

โรงงาน Easternbulk Lime Products Private Limited (50 : 50 JV)		ปี 2563	ปี 2564	ปี 2565
---------------------------------------------------------------	--	---------	---------	---------

เตาเผาปูนควิกโลม เตาที่ 1

กำลังการผลิตติดตั้ง	(ตัน)	54,750	54,750	54,750
กำลังการผลิตจริง	(ตัน)	50,283	49,650	46,206
อัตราการใช้กำลังการผลิต	(ร้อยละ)	91.8	90.7	84.4

เตาเผาปูนควิกโลม เตาที่ 2

กำลังการผลิตติดตั้ง	(ตัน)	-	-	54,750
กำลังการผลิตจริง	(ตัน)	-	-	32,070
อัตราการใช้กำลังการผลิต	(ร้อยละ)	-	-	58.6

3) โรงงาน Siriman Chemicals India Private Limited

ตั้งอยู่ในพื้นที่อุตสาหกรรมในเขต Visakhapatnam มีกำลังการผลิต สรุปลงได้ดังนี้

โรงงาน Siriman Chemicals India Private Limited (50 : 50 JV)		ปี 2564	ปี 2565
กำลังการผลิตติดตั้ง	(ตัน)	54,750	54,750
กำลังการผลิตจริง	(ตัน)	37,881	44,966
อัตราการใช้กำลังการผลิต	(ร้อยละ)	69.2	82.1

กระบวนการผลิตปูนไฮดรตโลม หรือแคลเซียมไฮดรอกไซด์ (Ca(OH)₂)

ปูนควิกโลมที่ได้จากโรงงานแก่งคอยบางส่วนจะถูกส่งไปยังโรงงานระยอง จัดเก็บเข้าไซโลอัตโนมัติ จากนั้นจะถูกนำเข้าเครื่องไฮดรเตเตอร์และผสมกับน้ำในอัตราส่วนการทำปฏิกิริยาที่เหมาะสม เพื่อให้ได้ปูนไฮดรตโลมที่มีคุณภาพตามความต้องการลูกค้าซึ่งปูนไฮดรตโลมที่ได้จากกระบวนการผลิต คิดเป็นอัตราส่วนประมาณ 1 ตันปูนไฮดรตโลม ต่อ 0.76 ตันปูนควิกโลม ทั้งนี้จะมีกระบวนการตรวจสอบคุณภาพปูนไฮดรตโลม ตั้งแต่ออกจากเครื่องไฮดรเตเตอร์ และก่อนจัดจำหน่าย

บริษัทมีโรงงานผลิตปูนไฮดรตโลมในประเทศ คือ โรงงานระยอง ตั้งอยู่ที่นิคมอุตสาหกรรมอมตะซิตี้ จังหวัดระยอง การใช้กำลัง การผลิตของโรงงานระยอง สรุปลงได้ดังนี้

โรงงานระยอง		ปี 2563	ปี 2564	ปี 2565
กำลังการผลิตติดตั้ง	(ตัน)	87,600	87,600	87,600
กำลังการผลิตจริง	(ตัน)	64,389	74,816	69,541
อัตราการใช้กำลังการผลิต	(ร้อยละ)	73.5	85.4	79.4

บริษัทมีโรงงานผลิตปูนไฮดรตโลมต่างประเทศ คือ โรงงานฮาลองโลม ตั้งอยู่ที่ จังหวัดกว๋างบิ่ง ประเทศเวียดนาม การใช้กำลังการผลิตของโรงงานฮาลองโลม สรุปลงได้ดังนี้

โรงงานฮาลองโลม		ปี 2563	ปี 2564	ปี 2565
กำลังการผลิตติดตั้ง	(ตัน)	172,800	146,000 ¹	146,000¹
กำลังการผลิตจริง	(ตัน)	37,781	50,081	52,770
อัตราการใช้กำลังการผลิต	(ร้อยละ)	21.9	34.3	36.1

หมายเหตุ :

¹ กำลังการผลิตติดตั้ง 172,800 ตัน คือกำลังการผลิตติดตั้งตามที่ระบุบนเครื่องจักร แต่หลังจากเข้าปรับปรุงเครื่องจักรแล้ว พบว่าสามารถผลิตได้ 146,000 ตันต่อปี

การจัดหาวัตถุดิบ

การจัดการแร่หินปูนเคมี

แร่หินปูนเคมีเป็นวัตถุดิบตั้งต้นหลักในการผลิตผลิตภัณฑ์ทั้งหมดได้มาจากเหมืองทั้ง 2 แห่งในประเทศไทยและประเทศเวียดนาม



ประเทศไทย

เหมืองทับทิม ตั้งอยู่ที่อำเภอแก่งคอย จังหวัดสระบุรี โดยเหมืองทับทิมมีปริมาณแร่สำรองคงเหลือในปัจจุบันที่สามารถทำเหมืองได้ในพื้นที่ประทานบัตรประมาณ 80 ล้านตัน ซึ่งคาดว่าปริมาณแร่สำรองคงเหลือดังกล่าวเพียงพอสำหรับการใช้ผลิตปูนโม่ได้ไม่ต่ำกว่า 50 ปี



ประเทศเวียดนาม

เหมือง Hoanh Bo มีปริมาณแร่สำรองคงเหลือในปัจจุบันที่สามารถทำเหมืองได้ในพื้นที่ประทานบัตร ประมาณ 70 ล้านตัน ซึ่งคาดว่าปริมาณแร่สำรองคงเหลือดังกล่าวเพียงพอสำหรับการใช้ผลิตปูนโม่ได้ไม่ต่ำกว่า 25 ปี



การจัดการเชื้อเพลิง

ประเทศไทย บริษัทมีการจัดหาก๊าซธรรมชาติและถ่านหิน เพื่อเป็นเชื้อเพลิงให้ความร้อนในการเผาไหม้ของเตาเผาปูนควิกไคล์มที่โรงงานพระพุทธรบาท และโรงงานแก่งคอย ตามลำดับ

- บริษัทจัดหาก๊าซธรรมชาติจาก บริษัท ปตท. จำกัด (มหาชน) (“ปตท.”) โดยเข้าทำสัญญาซื้อขายก๊าซธรรมชาติระยะยาวเป็นเวลา 10 ปี สิ้นสุดปี 2572 ปริมาณการใช้ก๊าซธรรมชาติที่โรงงานพระพุทธรบาท ในช่วง 3 ปีที่ผ่านมา สรุปได้ดังนี้

	โรงงานพระพุทธรบาท		
	ปี 2563	ปี 2564	ปี 2565
ต้นทุนก๊าซธรรมชาติที่ใช้ (ล้านบาท)	108.60	159.42	192.32
ปริมาณก๊าซธรรมชาติที่ใช้ (ล้านบิตู)	0.47	0.55	0.51
ต้นทุนก๊าซธรรมชาติที่ใช้ต่อหน่วย (บาทต่อบิตู)	231	288	380

- บริษัทมีแผนจัดหาถ่านหินจากผู้ประกอบการถ่านหินที่น่าเชื่อถือมากกว่า 1 ราย โดยพิจารณาจากเงื่อนไขทางการค้าที่ดีที่สุดเพื่อลดความเสี่ยงหากผู้ประกอบการรายหนึ่งรายใดไม่สามารถส่งมอบถ่านหินได้ตรงตามเงื่อนไขที่ตกลง อย่างไรก็ตามราคาซื้อขายถ่านหินที่ตกลงกันในแต่ละรอบการขนส่งอาจเปลี่ยนแปลงตามคุณภาพของถ่านหิน เช่น ค่าความร้อน ค่าความชื้น และปริมาณซัลเฟอร์ในถ่านหิน เป็นต้น โดยมีปริมาณการใช้ถ่านหินที่โรงงานแก่งคอย ในช่วง 3 ปีที่ผ่านมา สรุปได้ดังนี้

	โรงงานแก่งคอย		
	ปี 2563	ปี 2564	ปี 2565
ต้นทุนถ่านหินที่ใช้ (ล้านบาท)	156.16	207.15	449.85
ปริมาณถ่านหินที่ใช้ (ล้านตัน)	0.06	0.08	0.08
ต้นทุนถ่านหินที่ใช้ต่อหน่วย (บาทต่อตันถ่านหิน)	2,690	2,680	5,667

ประเทศเวียดนาม โรงงานฮาลองโลมจัดหาถ่านหินจากผู้ประกอบการต่างประเทศที่น่าเชื่อถือ ปริมาณการใช้ถ่านหินที่โรงงานฮาลองโลมในช่วง 3 ปีที่ผ่านมา สรุปได้ดังนี้

	โรงงานฮาลองโลม		
	ปี 2563	ปี 2564	ปี 2565
ต้นทุนถ่านหินที่ใช้ (ล้านดอลลาร์)	33,973	67,212	88,915
ปริมาณถ่านหินที่ใช้ (ตัน)	15,598.32	19,613.93	23,898.4
ต้นทุนถ่านหินที่ใช้ต่อหน่วย (ดอลลาร์ต่อตันถ่านหิน)	2,178,018	3,426,797	3,720,560

การจัดการน้ำสำหรับกระบวนการผลิตไฮเดรตโลม

น้ำเป็นวัตถุดิบสำคัญที่ใช้ในกระบวนการผลิตปูนไฮเดรตโลม



ประเทศไทย

น้ำถูกใช้เป็นวัตถุดิบหลักที่โรงงานระยอง และเนื่องจากโรงงานตั้งอยู่ในนิคมอุตสาหกรรมอมตะซิตี้ ซึ่งเป็นที่ดินที่บริษัทซื้อตามสัญญาจะซื้อขายกับบริษัท อมตะซิตี้ จำกัด (“บจก. อมตะซิตี้”) บจก. อมตะซิตี้ หรือบริษัทในเครือจึงตกลงเป็นผู้จัดหาน้ำประปาตามมาตรฐานของการประปาส่วนภูมิภาคให้แก่บริษัท ตามเงื่อนไขที่กำหนดในสัญญาจะซื้อขายดังกล่าว



ประเทศเวียดนาม

Local authorities เป็นผู้จัดหาพื้นที่ใช้เป็นวัตถุดิบที่โรงงานฮาลองโลม

ทรัพย์สินที่ใช้ในการประกอบธุรกิจ

สินทรัพย์ที่ใช้ในการประกอบธุรกิจ

ณ วันที่ 31 ธันวาคม 2565 กลุ่มบริษัทมีสินทรัพย์ที่ใช้ในการประกอบธุรกิจ ดังนี้

รายการ	มูลค่าสุทธิ (ล้านบาท)				
	บริษัทฯ	Chememan Australia Pty. Ltd.	Ha Long QN Lime Co., Ltd.	บริษัทย่อยอื่น ๆ ¹	รวมทั้งหมด
1. สินทรัพย์ถาวรหลัก					
ที่ดิน	178.78	217.17	-	-	395.95
ส่วนปรับปรุงที่ดิน	38.08	141.65	-	-	179.73
อาคารและส่วนปรับปรุงอาคาร	575.28	222.42	805.23	-	1,602.93
เครื่องจักรและอุปกรณ์	1,487.46	393.26	60.87	-	1,941.59
เครื่องตกแต่ง ติดตั้ง และเครื่องใช้สำนักงาน	7.81	1.63	31.22	0.12	40.78
ยานพาหนะ	1.63	1.03	60.30	0.28	63.24
สินทรัพย์ระหว่างการติดตั้งและก่อสร้าง	126.64	6.98	11.21	-	144.83
รวมสินทรัพย์ถาวรหลัก	2,415.68	984.14	968.83	0.40	4,369.05
2. สินทรัพย์ไม่มีตัวตน					
สินแร่ ²	75.04	-	-	-	75.04
สินทรัพย์ไม่มีตัวตนอื่น	31.06	0.12	-	341.17	372.35
รวมสินทรัพย์ที่ไม่มีตัวตน	106.10	0.12	-	341.17	447.39

หมายเหตุ :

¹ บริษัทย่อยอื่น ๆ หมายถึง Northman Co., Ltd. และ Chememan India Private Limited

² สินแร่แสดงถึงต้นทุนการได้มาซึ่งประทานบัตรและค่าใช้จ่ายในการพัฒนาแหล่งแร่หินปูนเคมีหักด้วยมูลค่าเสื่อมสิ้นสะสม ทั้งนี้ มูลค่าเสื่อมสิ้นของสินแร่คำนวณตามหน่วยของผลผลิตแร่หินปูนเคมี โดยถือปริมาณแร่หินปูนเคมีสำรองชนิดคุณภาพสำหรับปูนโม่ที่สามารถทำเหมืองได้ ซึ่งประเมินโดยผู้เชี่ยวชาญอิสระทางธรณีวิทยาเป็นเกณฑ์

ทั้งนี้ สินทรัพย์ที่ใช้ในการประกอบธุรกิจของกลุ่มบริษัท เป็นสินทรัพย์ที่กลุ่มบริษัทเป็นเจ้าของกรรมสิทธิ์หรือมีสิทธิอื่น เช่น สิทธิการเช่า สิทธิตามสัญญา เป็นต้น โดยมีการนำสินทรัพย์บางส่วนไปใช้เป็นหลักประกันดังนี้

1. ที่ดินที่โรงงานแก่งคอยและโรงงานพระพุทธรบาท รวมจำนวน 312 ไร่ 1 งาน 36 ตารางวา รวมมูลค่า 115.05 ล้านบาท ใช้เป็นหลักประกันเงินกู้ระยะยาวจากสถาบันการเงิน
2. ส่วนปรับปรุงที่ดิน รวมมูลค่า 33.64 ล้านบาท ใช้เป็นหลักประกันเงินกู้ระยะยาวจากสถาบันการเงิน
3. อาคารและส่วนปรับปรุงอาคารบางส่วน มูลค่า 394.57 ล้านบาท ใช้เป็นหลักประกันเงินกู้ระยะยาวจากสถาบันการเงิน
4. เครื่องจักรและอุปกรณ์บางส่วน มูลค่า 518.63 ล้านบาท ใช้เป็นหลักประกันเงินกู้ระยะยาวจากสถาบันการเงิน
5. สินทรัพย์บางส่วน มูลค่า 243.64 ล้านบาท ติดภาระผูกพันภายใต้สัญญาเช่าทางการเงิน

เครื่องหมายการค้า

บริษัทได้จดทะเบียนเครื่องหมายการค้ากับกรมทรัพย์สินทางปัญญา กระทรวงพาณิชย์ โดยมีรายละเอียด ดังนี้

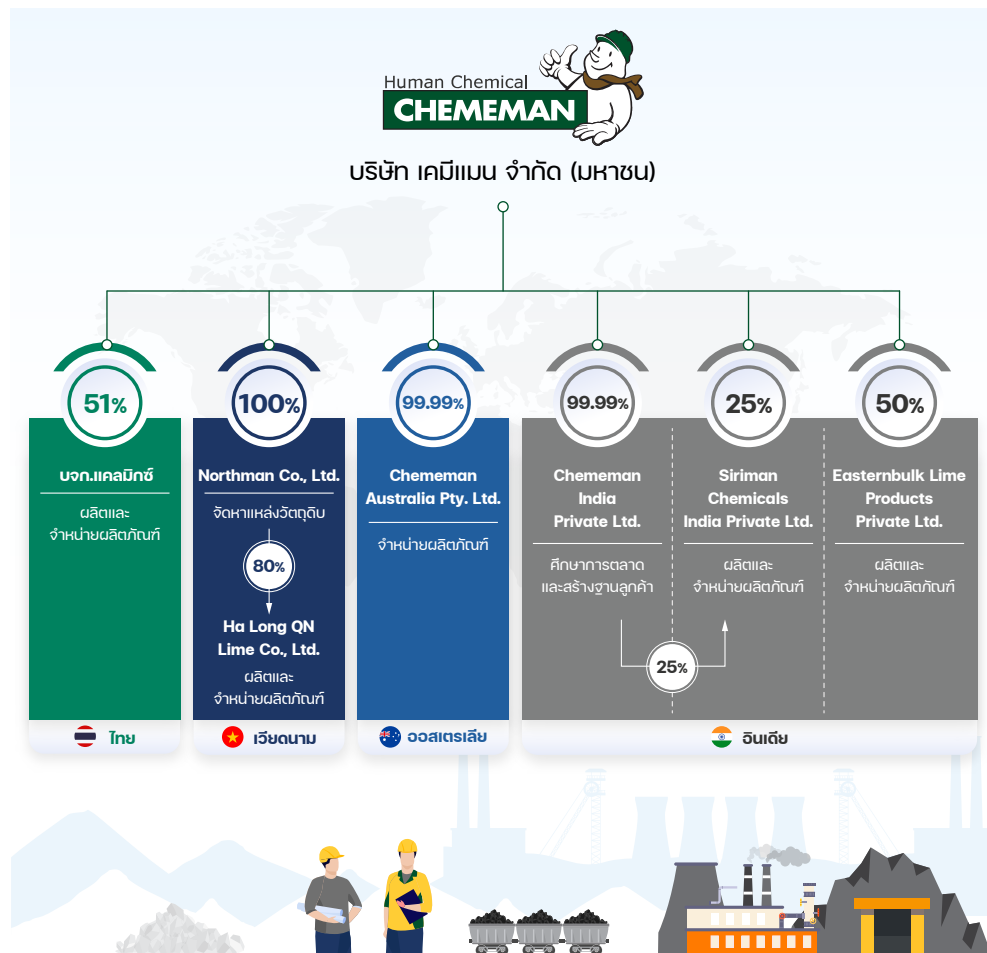
เครื่องหมายการค้า	รายการสินค้า	ทะเบียนเลขที่	วันจดทะเบียน	วันสิ้นอายุ
	วัสดุก่อสร้าง หินธรรมชาติ และหินเทียม ซีเมนต์ ปูนขาว ปูนพลาสติก และกรวด ท่อดิน และท่อซีเมนต์ วัสดุหินปูน	ค394764	24 มกราคม 2556	23 มกราคม 2576
	ผลิตภัณฑ์เคมีที่ใช้ในอุตสาหกรรม วิทยาศาสตร์ การถ่ายภาพ เกษตรกรรม การทำสวน การป่าไม้ เรซินเทียม ปูนขาวโม่	ค394765	24 มกราคม 2556	23 มกราคม 2576

นโยบายการลงทุนในบริษัทย่อยและบริษัทร่วม

บริษัทจะพิจารณาลงทุนในบริษัทย่อยหรือบริษัทร่วมที่ประกอบธุรกิจที่มีความเกี่ยวข้อง หรือก่อให้เกิดประโยชน์และสนับสนุนการดำเนินธุรกิจหลักของบริษัท โดยเป็นธุรกิจที่มีศักยภาพและสามารถเสริมสร้างความมั่นคงและผลการดำเนินงานของบริษัทในระยะยาว ทั้งนี้ บริษัทได้เผยแพร่แนวทางการลงทุนในบริษัทย่อยและบริษัทร่วมฉบับเต็มไว้บนเว็บไซต์ของบริษัท www.chememan.com

โครงสร้างการถือหุ้นของกลุ่มบริษัท

โครงสร้างการถือหุ้นของกลุ่มบริษัท ณ วันที่ 31 ธันวาคม 2565



บริษัท	ประเทศ	ทุนชำระแล้ว ¹ (ล้านบาท)	สัดส่วนการถือหุ้น (ร้อยละ)	ปีที่จัดตั้ง	ลักษณะการประกอบธุรกิจ
บจก. แคลมิกซ์	ไทย	30.60	51.00	2562	ผลิตและจำหน่ายวัสดุสำหรับอุตสาหกรรมก่อสร้าง
Northman Company Limited	เวียดนาม	553.84	100.00	2553	จัดหาแหล่งวัตถุดิบ ศึกษาตลาดและสร้างฐานลูกค้าในประเทศเวียดนาม รวมถึงตรวจสอบคุณภาพสินค้าที่จัดหาได้จากประเทศเวียดนาม
Ha Long QN Lime Company Limited	เวียดนาม	537.43	80.00	2562 ²	ผลิตและจำหน่ายแร่หินปูนเคมีและปูนไฮม์
Chememan Australia Pty. Ltd.	ออสเตรเลีย	95.67	99.99	2551	จำหน่ายแร่หินปูนเคมีและปูนไฮม์
Chememan India Private Limited	อินเดีย	85.30	99.99	2559	ศึกษาตลาดและสร้างฐานลูกค้าในประเทศอินเดีย
Siriman Chemicals India Private Limited	อินเดีย	96.54	50.00	2559 ²	ผลิตและจำหน่ายแร่หินปูนเคมีและปูนไฮม์
Easternbulk Lime Products Private Limited	อินเดีย	174.27	50.00	2560 ²	ผลิตและจำหน่ายแร่หินปูนเคมีและปูนไฮม์
Chememan Lao Company Limited	สปป.ลาว	-	60.00	2558 ²	ปิดกิจการ เมื่อวันที่ 22 ธันวาคม 2565

หมายเหตุ :

¹ ทุนชำระแล้วในส่วนของบริษัท

² ปีที่บริษัทฯ เข้าทำสัญญาร่วมทุน

บุคคลที่อาจมีความขัดแย้งถือหุ้นในบริษัทย่อยหรือบริษัทร่วมรวมกันเกินกว่าร้อยละ 10 ของจำนวนหุ้นที่มีสิทธิออกเสียงของบริษัท

-ไม่มี-

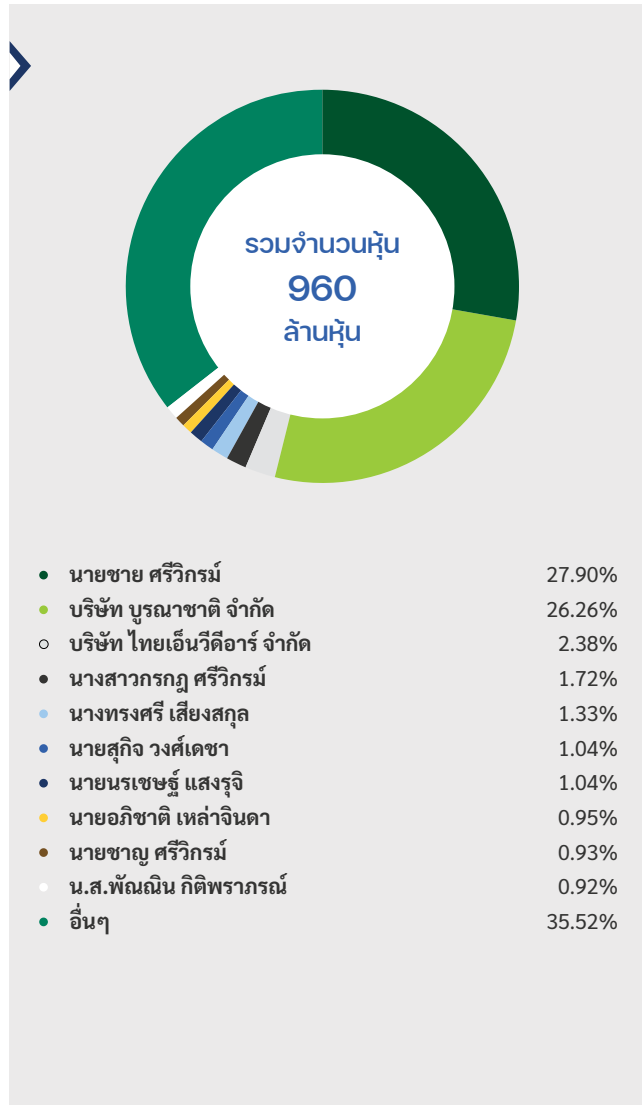
ความสัมพันธ์กับกลุ่มธุรกิจของผู้ถือหุ้นใหญ่

-ไม่มี-

ข้อมูลหลักทรัพย์และผู้ถือหุ้น

ผู้ถือหุ้น

ผู้ถือหุ้นรายใหญ่ 10 อันดับแรกของบริษัท ณ วันที่ 28 กันยายน 2565 (วันปิดสมุดทะเบียนล่าสุดเพื่อสิทธิในการเข้าร่วมประชุมวิสามัญผู้ถือหุ้น ครั้งที่ 1/2565) ประกอบด้วย



ผู้ถือหุ้น	ณ วันที่ 28 กันยายน 2565	
	จำนวนหุ้น	สัดส่วนการถือหุ้น (ร้อยละ)
1. นายชาย ศรีวิกรม์	267,805,900	27.90
2. บริษัท บูรณาชาติ จำกัด ¹	252,116,700	26.26
3. บริษัท ไทยเอ็นวีดีอาร์ จำกัด ²	22,879,992	2.38
4. นางสาวกรกฎ ศรีวิกรม์	16,496,300	1.72
5. นางทรงศรี เสียงสกุล	12,807,810	1.33
6. นายสุกิจ วงศ์เดชา	10,006,100	1.04
7. นายนรเชษฐ์ แสงรุจิ	9,999,000	1.04
8. นายอภิชาติ เหล่าจินดา	9,125,000	0.95
9. นายชาญ ศรีวิกรม์	8,920,800	0.93
10. น.ส.พัฒนิน กิติพราภรณ์	8,820,800	0.92
11. อื่นๆ	341,021,598	35.52
รวม	960,000,000	100.00

หมายเหตุ :

¹ บริษัท บูรณาชาติ จำกัด จดทะเบียนจัดตั้งบริษัทเมื่อวันที่ 5 มีนาคม 2546 ประกอบธุรกิจหลักเป็นบริษัทโฮลดิ้งที่ไม่ได้ลงทุนในธุรกิจการเงิน

² สามารถทราบข้อมูลนักลงทุนในบริษัท ไทยเอ็นวีดีอาร์ จำกัด ได้ในเว็บไซต์ www.set.or.th

ผู้ถือหุ้นรายใหญ่ 10 อันดับแรกของบริษัท บุรณาชาติ จำกัด ณ วันที่ 31 ธันวาคม 2565 ประกอบด้วย

ผู้ถือหุ้น	จำนวนหุ้น	สัดส่วนการถือหุ้น (ร้อยละ)
1. กลุ่มครอบครัวเหล่าจันทร์	7,678,376	27.04
1.1 นายอดิศักดิ์ เหล่าจันทร์	7,678,375	27.04
1.2 นางรัชนีเพ็ญ อึ้งภากรณ์	1	0.00
2. นายเจริญ จุริกันนท์	4,000,000	14.08
3. นายชาย ศรีวิกรม์	3,709,160	13.06
4. นายอภิชาติ เหล่าจินดา	3,691,825	13.00
5. นายสุเทพ เอื้อเชิดกุล	3,501,686	12.33
6. นายสุวัฒน์ ตุลยาเดชาพันธ์	2,658,953	9.36
7. นายชัยชนะ พิมพ์ลิขิตศักดิ์	800,000	2.82
8. นายสุกิจ วงศ์เดชา	640,000	2.25
9. นางสาวเพียงกมล ไกรเดช	500,000	1.76
10. นายกมล ไสวิฒนสกุล	400,000	1.41
รวมจำนวนหุ้นที่ถือโดยผู้ถือหุ้นใหญ่ 10 รายแรก	27,580,000	97.11
ผู้ถือหุ้นอื่น	820,000	2.89
รวมจำนวนหุ้นทั้งหมด	28,400,000	100.00

ผู้ถือหุ้นในบริษัท ไทยเอ็นวีดีอาร์ จำกัด ณ 28 กันยายน 2565 จำนวน 10 ลำดับแรก

ผู้ถือหุ้น	จำนวนหุ้น	สัดส่วนการถือหุ้น (ร้อยละ)
1. J.P. MORGAN SECURITIES PLC	7,301,300	0.76
2. THE BANK OF NEW YORK (NOMINEES) LIMITED	7,065,300	0.74
3. MR. LI GUOXIN	4,754,000	0.50
4. MR. PETER MORITZ ISEKE	1,259,600	0.13
5. BARCLAYS CAPITAL SECURITIES LIMITED A/C SBL/PB	511,200	0.05
6. นาย อภิรักษ์ ปลัดทอง	250,000	0.03
7. MISS DANG DANG LIEU LOAN HUONG	200,000	0.02
8. น.ส.แคโรไลน์ แมคโดนัลด์	167,100	0.02
9. น.ส.นิชารัศม์ อัครโกศลวัฒน์	150,000	0.02
10. นาย สมศักดิ์ ศุทธวรรณวิทยา	100,000	0.01
รวมจำนวนหุ้นที่ถือโดยผู้ถือหุ้นใหญ่ 10 รายแรก	21,758,500	2.27
ผู้ถือหุ้นอื่น	1,121,492	0.12
รวมจำนวนหุ้นทั้งหมด	22,879,992	2.38

ข้อตกลงระหว่างผู้ถือหุ้นใหญ่

-ไม่มี-

จำนวนทุนจดทะเบียนและทุนชำระแล้ว

ที่ประชุมวิสามัญผู้ถือหุ้นครั้งที่ 2/2560 เมื่อวันที่ 8 สิงหาคม 2560 ได้มีมติอนุมัติให้นำหุ้นสามัญของบริษัทเข้าเป็นหลักทรัพย์จดทะเบียนในตลาดหลักทรัพย์แห่งประเทศไทย และอนุมัติให้เพิ่มทุนจดทะเบียนของบริษัท จำนวน 280,000,000 บาท จากทุนจดทะเบียนเดิมจำนวน 720,000,000 บาท มูลค่าที่ตราไว้หุ้นละ 1 บาท เป็นทุนจดทะเบียนใหม่จำนวน 1,000,000,000 บาทซึ่งต่อมาที่ประชุมสามัญผู้ถือหุ้นประจำปี 2561 ได้มีมติให้ออกหุ้นสามัญเพิ่มทุนเพื่อเสนอขายต่อประชาชนเป็นครั้งแรกจำนวนไม่เกิน 280,000,000 หุ้น และบริษัทได้จัดสรรหุ้นสามัญเพิ่มทุนเพื่อเสนอขายต่อประชาชนเป็นครั้งแรกในจำนวน 240,000,000 หุ้นและทำการเสนอขายเมื่อวันที่ 14-16 มีนาคม 2561 โดยทุนจดทะเบียนและทุนชำระแล้วของบริษัทภายหลังการเสนอขายหุ้นเพิ่มทุนต่อประชาชนเป็นครั้งแรกดังกล่าวเพิ่มขึ้นจาก 720,000,000 บาท เป็น 960,000,000 บาท แบ่งออกเป็นหุ้นสามัญจำนวน 960,000,000 หุ้น มูลค่าที่ตราไว้หุ้นละ 1 บาท

ทุนจดทะเบียน	: 1,000,000,000 บาท (หนึ่งพันล้านบาท) แบ่งเป็นหุ้นสามัญ 1,000 ล้านหุ้น มูลค่าที่ตราไว้หุ้นละ 1 บาท
ทุนจดทะเบียนที่ออกและชำระแล้ว	: 960,000,000 บาท (เก้าร้อยหกสิบล้านบาท) ณ วันที่ 31 ธันวาคม 2565 แบ่งเป็นหุ้นสามัญ 960 ล้านหุ้น มูลค่าที่ตราไว้หุ้นละ 1 บาท

ข้อจำกัดการโอนหุ้น

หุ้นของบริษัทสามารถโอนได้โดยไม่มีข้อจำกัด เว้นแต่การโอนหุ้นนั้นเป็นเหตุให้สัดส่วนการถือหุ้นโดยบุคคลต่างด้าวมากกว่าร้อยละ 49 ของหุ้นสามัญที่ออกจำหน่ายได้แล้วทั้งหมดของบริษัท

หุ้นประเภทอื่นที่มีสิทธิหรือเงื่อนไขแตกต่างจากหุ้นสามัญ

-ไม่มี-

หุ้นหรือหลักทรัพย์แปลงสภาพ

-ไม่มี-

การออกหลักทรัพย์อื่น

-ไม่มี-





นโยบายการจ่ายเงินปันผล

นโยบายการจ่ายเงินปันผลของบริษัท

บริษัทมีนโยบายจ่ายเงินปันผลให้แก่ผู้ถือหุ้นในอัตราไม่น้อยกว่าร้อยละ 40 ของกำไรสุทธิตามงบการเงินรวม หลังหักภาษีเงินได้นิติบุคคล และเงินสำรองต่าง ๆ ทุกประเภทตามที่กำหนดไว้ในกฎหมายและข้อบังคับของบริษัท โดยคำนึงถึงกระแสเงินสด ผลประกอบการ โครงสร้างทางการเงิน แผนการลงทุน เงื่อนไข ข้อกำหนด ในสัญญาต่าง ๆ ที่บริษัทมีภาระผูกพัน ความจำเป็น และความเหมาะสมอื่น ๆ ในอนาคต รวมถึงความสม่ำเสมอ ในการจ่ายเงินปันผลให้แก่ผู้ถือหุ้น ทั้งนี้ การจ่ายเงินปันผลจะต้องไม่เกินกว่ากำไรสะสมของงบการเงิน เฉพาะกิจการ และจะไม่พิจารณาจ่ายเงินปันผล หากงบการเงินเฉพาะกิจการมีผลขาดทุนสะสม

การจ่ายเงินปันผลจะต้องได้รับอนุมัติจากที่ประชุมผู้ถือหุ้น เว้นแต่เป็นการจ่ายเงินปันผลระหว่างกาล ซึ่งคณะกรรมการบริษัทอาจอนุมัติให้จ่ายเงินปันผลระหว่างกาลได้เป็นครั้งคราวเมื่อเห็นว่าบริษัทมีกำไรพอที่จะทำเช่นนั้นได้ และให้รายงานการจ่ายเงินปันผลระหว่างกาลดังกล่าวให้ที่ประชุมผู้ถือหุ้นทราบในคราวถัดไป

นโยบายการจ่ายเงินปันผลของบริษัทย่อย

การพิจารณาจ่ายเงินปันผลของบริษัทย่อยอยู่ภายใต้อำนาจการพิจารณาอนุมัติของคณะกรรมการและที่ประชุมผู้ถือหุ้นของบริษัทย่อยแต่ละบริษัท โดยจะจ่ายในอัตราไม่น้อยกว่าร้อยละ 40 ของกำไรสุทธิจาก งบเฉพาะกิจการ หรืองบการเงินรวมกรณีบริษัทย่อยนั้นมีการลงทุนในบริษัทย่อยอื่น ภายหลังจากหักภาษีเงินได้ นิติบุคคลและเงินสำรองต่าง ๆ ทุกประเภทตามที่กำหนดไว้ในกฎหมายและข้อบังคับของบริษัทย่อยแต่ละ บริษัท นอกจากนี้ การจ่ายเงินปันผลดังกล่าวจะต้องไม่เกินกว่ากำไรสะสมของงบการเงินเฉพาะกิจการ และ ในกรณีที่งบการเงินเฉพาะกิจการมีผลขาดทุนสะสมอยู่ จะไม่พิจารณาจ่ายเงินปันผล อย่างไรก็ตาม การจ่าย เงินปันผลดังกล่าวอาจมีการเปลี่ยนแปลงได้ขึ้นอยู่กับกระแสเงินสด ผลประกอบการ โครงสร้างทางการเงิน แผนการลงทุน เงื่อนไข ข้อกำหนดในสัญญาต่าง ๆ ที่บริษัทย่อยแต่ละบริษัทผูกพันอยู่ ความจำเป็น และความเหมาะสมอื่น ๆ ในอนาคต

ทั้งนี้ เพื่อให้การจ่ายเงินปันผลของบริษัทย่อยเป็นไปตามหลักบรรษัทภิบาล มีความโปร่งใส และตรวจสอบได้ เมื่อบริษัทย่อยมีการจ่ายเงินปันผล คณะกรรมการบริษัทของบริษัทย่อยแต่ละบริษัทจะต้องรายงานให้ที่ประชุม คณะกรรมการของบริษัททราบในการประชุมคราวถัดไป

ข้อมูลการจ่ายเงินปันผลของบริษัทย้อนหลัง 3 ปี

ปี	2563	2564	2565
กำไรสุทธิต่อหุ้น (บาทต่อหุ้น)	(0.12)	0.10	0.16
อัตราเงินปันผลต่อหุ้น (บาทต่อหุ้น)	N/A	N/A	เสนอ AGM 2566 จ่าย 0.04 *
อัตราการจ่ายเงินปันผล ต่อกำไรสุทธิ (%)	N/A	N/A	เสนอ AGM 2566 อัตราร้อยละ 33.97 *

หมายเหตุ :

*ที่ประชุมคณะกรรมการบริษัท ครั้งที่ 1/2566 เมื่อวันที่ 24 กุมภาพันธ์ 2566 มีมติให้นำเสนอที่ประชุมสามัญผู้ถือหุ้นประจำปี 2566 เพื่อพิจารณาอนุมัติจ่ายเงินปันผลประจำปี 2565 ในอัตรา 0.04 บาทต่อหุ้น





การบริหารจัดการความเสี่ยง ➤

นโยบายและแผนการบริหารความเสี่ยง



บริษัทตระหนักถึงความสำคัญของการบริหารความเสี่ยงที่เป็นปัจจัยสำคัญในการดำเนินงานให้บรรลุเป้าหมายที่วางไว้ ที่ประชุมคณะกรรมการบริษัท ครั้งที่ 5/2560 เมื่อวันที่ 20 กรกฎาคม 2560 จึงได้กำหนดนโยบายการบริหารความเสี่ยง เพื่อใช้เป็นแนวทางในการปฏิบัติงานด้านการบริหารความเสี่ยงที่ชัดเจน ดังนี้

1. การบริหารความเสี่ยงเป็นหนึ่งในกลยุทธ์หลักของบริษัท โดยเป็นส่วนหนึ่งของการวางแผนทางธุรกิจ
2. การกำหนดวิสัยทัศน์และพันธกิจของบริษัทจะต้องมีความชัดเจน และสามารถบรรลุเป้าหมายได้ ทั้งในระดับองค์กรและระดับหน่วยงาน โดยจะต้องมีการทบทวนเป้าหมายเพื่อสอบทานความเหมาะสมเป็นประจำทุกปี
3. ต้องจัดให้มีกระบวนการบริหารความเสี่ยงที่สำคัญโดยความเสี่ยงต่างๆ จะต้องได้รับการบริหารจัดการให้อยู่ในระดับที่ยอมรับได้เพื่อให้มั่นใจว่าการดำเนินงานของบริษัทจะบรรลุวัตถุประสงค์ทางธุรกิจ
4. การบริหารความเสี่ยงเป็นความรับผิดชอบของพนักงานในทุกระดับชั้นที่ต้องตระหนักถึงความเสี่ยงที่มีในการปฏิบัติงานของตน
5. กลุ่มงานแต่ละกลุ่มมีหน้าที่รับผิดชอบในการระบุและจัดการความเสี่ยงของตน
6. ต้องจัดให้มีการตรวจสอบ ติดตาม ประเมินผล และรายงานการบริหารความเสี่ยงอย่างสม่ำเสมอ

ทั้งนี้ บริษัทได้เผยแพร่แผนนโยบายการบริหารความเสี่ยงฉบับเต็มไว้บนเว็บไซต์ของบริษัท



www.chememan.com

เพื่อให้มีการดำเนินงานบริหารความเสี่ยงภายใต้นโยบายการบริหารความเสี่ยงดังกล่าว ในเดือนสิงหาคม 2560 บริษัทได้มีการจัดตั้งคณะทำงานบริหารความเสี่ยง ซึ่งประกอบด้วยผู้บริหาร และได้กำหนดหน้าที่ของหน่วยงานที่เกี่ยวข้องกับการบริหารความเสี่ยง รวมถึงกรอบการดำเนินงานบริหารความเสี่ยง ดังนี้

หน่วยงานที่เกี่ยวข้องกับการบริหารความเสี่ยง

1. ฝ่ายจัดการ และ/หรือคณะทำงานบริหารความเสี่ยง มีหน้าที่จัดทําและปรับปรุงคู่มือการบริหารความเสี่ยงให้สอดคล้องกับนโยบายการบริหารความเสี่ยง กำกับดูแลและกระตุ้นให้พนักงานได้รับความรู้และตระหนักถึงความสำคัญในการเรื่องการบริหารความเสี่ยง ส่งเสริมและติดตามให้ทุกหน่วยงานมีการวิเคราะห์ประเมินความเสี่ยง และบริหารจัดการความเสี่ยงอย่างต่อเนื่อง วิเคราะห์และติดตามการเปลี่ยนแปลงของสภาพแวดล้อม การเปลี่ยนแปลงความเสี่ยงที่อาจจะส่งผลให้ต้องทบทวนการจัดการความเสี่ยงที่มีในปัจจุบัน และรวบรวมความเสี่ยงและการบริหารความเสี่ยงของแต่ละหน่วยงาน และของบริษัท เพื่อนำเสนอต่อคณะกรรมการบริษัท
2. หัวหน้าหน่วยงานและพนักงาน มีหน้าที่ระบุ วิเคราะห์ ประเมิน และจัดลำดับความเสี่ยงในหน่วยงานที่ตนเองรับผิดชอบ กำหนดมาตรการที่เหมาะสมในการจัดการความเสี่ยง ขออนุมัติ และนำไปปฏิบัติ และรายงานผลการปฏิบัติงานด้านการบริหารความเสี่ยงต่อฝ่ายจัดการ และ/หรือคณะทำงานบริหารความเสี่ยง
3. หน่วยงานตรวจสอบภายใน มีหน้าที่สอบทานและประเมินผลการบริหารความเสี่ยงผ่านการตรวจสอบความเพียงพอของระบบการควบคุมภายใน และรายงานผลต่อคณะกรรมการตรวจสอบ

กรอบการดำเนินงานบริหารความเสี่ยง

1. กำหนดสภาพแวดล้อม กำหนดนโยบาย และหลักเกณฑ์การบริหารความเสี่ยง
2. กำหนดวัตถุประสงค์ เพื่อให้บริษัทสามารถลดสาเหตุที่อาจส่งผลกระทบต่อบริษัทให้อยู่ในระดับที่ยอมรับ ควบคุม และตรวจสอบได้ โดยจะต้องมีการสื่อสารและสร้างความเข้าใจให้ทุกหน่วยงานปฏิบัติ เพื่อเชื่อมโยงการบริหารความเสี่ยงเข้ากับแผนธุรกิจได้อย่างมีระบบและต่อเนื่อง
3. ระบุความเสี่ยง และปัจจัยความไม่แน่นอนทั้งจากภายนอกและภายในบริษัท ที่อาจส่งผลให้บริษัทหรือหน่วยงานไม่สามารถบรรลุวัตถุประสงค์ที่ตั้งไว้
4. วิเคราะห์และประเมินความเสี่ยง พิจารณาถึงโอกาสความเสี่ยง และขนาดของผลกระทบที่จะตามมารวมทั้งประเมินความเพียงพอของกิจกรรมควบคุมที่มีในปัจจุบัน เพื่อจำแนกระดับความเสี่ยง
5. จัดการความเสี่ยง พิจารณาและคัดเลือกแนวทางในการจัดการความเสี่ยงตามระดับความเสี่ยงที่ได้ประเมินไว้
6. ติดตามและประเมินผล

ทั้งนี้ ฝ่ายจัดการ และ/หรือคณะทำงานบริหารความเสี่ยงซึ่งประกอบด้วยผู้บริหาร รับผิดชอบด้านการบริหารความเสี่ยง และรายงานผลต่อคณะกรรมการบริษัทอย่างน้อยปีละ 1 ครั้ง ยกเว้นมีความเสี่ยงสำคัญ จะต้องรายงานทันที

บริษัทมีคณะทำงานเชิงกลยุทธ์ซึ่งประกอบด้วยผู้บริหาร และที่ปรึกษาจำนวน 3 คณะ ได้แก่ คณะทำงานด้านการเงินและการลงทุน (The Investment and Finance Committee) คณะทำงานด้านพลังงาน สิ่งแวดล้อม และการจัดการเทคโนโลยี (The Energy, Environment and Technology Management Committee) และคณะทำงานด้านทรัพยากรบุคคล (The People Committee) ทำหน้าที่บริหารจัดการเชิงกลยุทธ์และความเสี่ยงที่มีความสำคัญต่อการบรรลุวิสัยทัศน์

พันธกิจ เป้าหมาย หรือกลยุทธ์ในการดำเนินงานของบริษัท ผ่านการให้คำปรึกษา กลั่นกรอง และเสนอแนะนโยบายให้กับประธานเจ้าหน้าที่บริหาร และ/หรือคณะกรรมการบริษัทพิจารณา ทั้งนี้ กำหนดให้คณะทำงานทุกคณะจะต้องมีการรายงานความคืบหน้าต่อคณะกรรมการบริษัทอย่างน้อยปีละ 1 ครั้ง หรือยกเว้นมีความเสี่ยงสำคัญ จะต้องรายงานทันที

นอกจากนี้ ผู้บริหารของแต่ละหน่วยงานมีหน้าที่รายงานผลการดำเนินงานต่อที่ประชุมผู้บริหาร (Executive Meeting) เป็นประจำทุกเดือน โดยในที่ประชุมจะติดตามผลการดำเนินงาน พร้อมกับพิจารณาประเด็นความเสี่ยงที่อาจส่งผลให้หน่วยงานและบริษัทไม่สามารถดำเนินงานให้เป็นไปตามเป้าหมาย และกำหนดแนวทางแก้ไขเพื่อลดผลกระทบจากความเสี่ยงนั้น ๆ รวมถึงการติดตามและประเมินผลอย่างต่อเนื่อง โดยฝ่ายจัดการมีหน้าที่รวบรวมความเสี่ยงและการบริหารความเสี่ยงในภาพรวมของบริษัท เพื่อนำเสนอคณะกรรมการบริษัทอย่างน้อยปีละ 1 ครั้ง ยกเว้นมีความเสี่ยงสำคัญ จะต้องรายงานให้ทราบทันที

ปัจจัยความเสี่ยงต่อการดำเนินธุรกิจของ บริษัท

บริษัทได้ระบุความเสี่ยงที่สำคัญที่อาจส่งผลกระทบต่อผลการดำเนินงานของบริษัท และกำหนดมาตรการเพื่อลดความเสี่ยงให้อยู่ในระดับที่เหมาะสม โดยความเสี่ยงทางธุรกิจที่สำคัญของบริษัท มีดังนี้

ความเสี่ยงด้านการประกอบธุรกิจ

ความเสี่ยงจากการถูกยกเลิกประทานบัตร

บริษัทได้รับอนุญาตประทานบัตร ที่ 27328/16133 ให้ทำเหมืองหินอุตสาหกรรมชนิดหินปูน (เพื่ออุตสาหกรรมปูนซีเมนต์และเพื่อทำปูนขาว) ที่เหมืองทับทวง ตำบลทับทวง อำเภอกำแพงคอย

จังหวัดสระบุรี จากกระทรวง อุตสาหกรรม โดยมีอายุของประทานบัตร 25 ปี สิ้นสุดวันที่ 23 มิถุนายน 2583 ทั้งนี้ บริษัทอาจมีความเสี่ยงในการถูกยกเลิกประทานบัตร หากไม่ปฏิบัติตามเงื่อนไขในข้อตกลงแนบท้ายประทานบัตร และความเสี่ยงที่จะไม่ได้รับการต่ออายุประทานบัตรซึ่งจะส่งผลให้บริษัทไม่สามารถดำเนินการงานเหมืองเพื่อหาแหล่งวัตถุดิบของตัวเองได้ และอาจต้องจัดหาวัตถุดิบจากบุคคลภายนอกที่มีต้นทุนและคุณภาพที่ไม่แน่นอน

อย่างไรก็ดี การที่บริษัทสามารถได้รับประทานบัตรดังกล่าวข้างต้นบนพื้นที่แปลงเดิมที่บริษัททำเหมือง แสดงให้เห็นถึงความสามารถและคุณสมบัติของบริษัทที่มีความเหมาะสมในการดำเนินการทำเหมือง และบริษัทปฏิบัติตามเงื่อนไขของประทานบัตรอย่างเคร่งครัด

นอกจากนี้ บริษัทยังได้ตระหนักถึงความเสี่ยงจากการเปลี่ยนแปลงของนโยบาย กฎหมาย และระเบียบจากภาครัฐ ซึ่งอาจส่งผลกระทบต่อผลการดำเนินงานของบริษัท และได้ศึกษา ติดตาม การเปลี่ยนแปลงของนโยบาย กฎหมาย และระเบียบที่เกี่ยวข้องเพื่อให้บริษัทสามารถปฏิบัติตามได้อย่างถูกต้องและทันเวลา

ความเสี่ยงด้านวัตถุดิบ

ปริมาณสำรองแร่หินปูนเคมีซึ่งเป็นวัตถุดิบหลักของการผลิตปูนโม่ที่ทำเหมืองทับทวง ตามรายงานการสำรวจปริมาณแร่หินปูนเคมีที่สามารถทำเหมืองได้ในพื้นที่ประทานบัตร โดยบริษัท จีเอ็มที คอร์ปอเรชั่น จำกัด เดือนตุลาคม 2559 มีประมาณ 115 ล้านตัน ซึ่งเพียงพอสำหรับการผลิตแร่หินปูนเคมีตามแผนการผลิตแร่หินปูนเคมีของบริษัทรวมจำนวน 45 ล้านตัน ในระยะเวลา 25 ปีตามอายุของประทานบัตร ในกรณีที่บริษัทผลิตแร่หินปูนเคมีครบ 45 ล้านตันก่อนที่ประทานบัตรจะหมดอายุ บริษัทสามารถยื่นแผนการทำเหมืองฉบับใหม่เพื่อเปลี่ยนแปลงปริมาณการผลิตแร่หินปูนเคมีภายในระยะเวลาที่เหลือของประทานบัตรได้ ทั้งนี้ บริษัทมีสิทธิในการยื่นคำขอประทานบัตรฉบับใหม่บนพื้นที่แปลงเดิมก่อนที่ประทานบัตรฉบับปัจจุบันจะหมดอายุ และ

ในขณะที่บริษัทยังถือครองประทานบัตร บุคคลอื่นไม่สามารถยื่นคำขอ
ประทานบัตรในพื้นที่เดียวกับที่ระบุไว้ในประทานบัตรได้
อย่างไรก็ดี บริษัทอาจมีความเสี่ยงในการจัดหาวัตถุดิบไม่ทันเวลา
หรือไม่ได้คุณภาพที่เหมาะสม ซึ่งเป็นผลมาจากการดำเนินงานที่
เหมืองทับทิมกวาง เช่น ความเสี่ยงจากการไม่ได้วัตถุดิบที่มีคุณภาพ
ที่ต้องการ ความเสี่ยงด้านเทคนิคของเครื่องจักรซึ่งใช้ในการดำเนินการ
งานเหมือง ซึ่งอาจทำให้การดำเนินงานหยุดชะงัก รวมถึงความเสี่ยง
จากการประมาณการปริมาณทรัพยากรแร่หินปูนเคมีและปริมาณสำรอง
แร่หินปูนเคมีบริเวณพื้นที่หน้าเหมืองแต่ละจุดผิดพลาด ซึ่งอาจ
ทำให้บริษัทมีค่าใช้จ่ายเพิ่มขึ้น และส่งผลกระทบต่อผลการดำเนินงาน
ของบริษัท โดยที่ผ่านมา บริษัท ได้วางแผนการผลิตร่วมกับผู้รับจ้าง
ทำเหมืองเป็นอย่างดีโดยจัดทำแผนผลิตปริมาณแร่หินปูนเคมีรายเดือน
ให้ผู้รับจ้างล่วงหน้า และมีการตรวจสอบคุณภาพของแร่หินปูนเคมี
อย่างละเอียดและชัดเจนบนหน้าเหมือง นอกจากนี้ บริษัทได้สำรอง
ปริมาณแร่หินปูนเคมีที่ผ่านการตรวจสอบคุณภาพแล้วให้เพียงพอ
สำหรับการผลิตเป็นระยะเวลาประมาณ 1 เดือน จึงทำให้มีวัตถุดิบ
สำรองกรณีที่มีการปฏิบัติงานทำเหมืองมีเหตุขัดข้องสำหรับการประมาณ
การทรัพยากรแร่หินปูนเคมีและปริมาณสำรองแร่หินปูนเคมีบริเวณ
พื้นที่หน้าเหมือง เพื่อการวางแผนการทำเหมืองนั้น บริษัทได้ว่าจ้าง
ผู้เชี่ยวชาญประเมินปริมาณแร่หินปูนเคมีที่พื้นที่หน้าเหมืองเป็นระยะ
โดยทำการสำรวจโครงสร้างทางธรณีวิทยาพร้อมเจาะสำรวจหาปริมาณ
และคุณภาพของแร่หินปูนในพื้นที่ประทานบัตรอย่างละเอียด เพื่อให้
ทราบตำแหน่ง ชนิด ปริมาณ คุณภาพของแร่หินปูนอย่างชัดเจน ทั้งนี้
ที่ผ่านมาบริษัทยังไม่เคยประสบปัญหาการจัดหาวัตถุดิบไม่ทันหรือ
ไม่เพียงพอต่อการผลิต

ในเดือนพฤศจิกายน ปี 2562 บริษัท Northman Company Limited
ซึ่งเป็นบริษัทย่อยที่บริษัทถือหุ้นอยู่ร้อยละ 100 ได้เข้าลงทุนในบริษัท
Ha Long QN Lime Company Limited ประเทศเวียดนาม ซึ่งเป็นหนึ่ง
ในผู้ประกอบการธุรกิจผลิตและจำหน่ายปูนโพลิเมอร์ที่ได้รับสิทธิให้ดำเนินงาน

เหมืองแร่หินปูนเคมีที่ Son Duong Commune, Hoanh Bo District,
Quang Ninh Province, Vietnam ดังนั้น จึงถือได้ว่าบริษัทมีแหล่งแร่
หินปูนเคมีคุณภาพดีเป็นของตนเองเพื่อใช้ในกระบวนการผลิตปูนโพลิ
เมอร์ขึ้นอีกแห่งหนึ่ง เป็นการลงทุนที่สอดคล้องกับเป้าหมายหลัก
ในการดำเนินธุรกิจของบริษัทที่จะเป็นผู้นำในอุตสาหกรรมปูนโพลิ
เมอร์ด้วยกลยุทธ์การขยายฐานการผลิตไปยังพื้นที่ที่เหมาะสมทั้งในและ
ต่างประเทศ

ความเสี่ยงด้านการจัดหาเชื้อเพลิงและความผันผวน ของราคาเชื้อเพลิง

บริษัทมีแผนทำสัญญาซื้อขายถ่านหินกับผู้จัดจำหน่ายถ่านหิน
เป็นรายเดือน หรือมากกว่า ขึ้นอยู่กับสถานการณ์ตลาดถ่านหินโดยรวม
โดยกำหนดราคา คุณภาพ เงื่อนไขการปรับราคา (ถ้ามี) ระยะเวลา
การส่งมอบอย่างชัดเจน และมีเงื่อนไขรับประกันการส่งมอบถ่านหินตาม
ที่กำหนดในสัญญา โดยพิจารณาเลือกซื้อจากผู้ขายที่มีศักยภาพ และ
ความน่าเชื่อถือถึงจำนวนหลายราย ทำให้บริษัทสามารถลดความเสี่ยง
ด้านการจัดหาถ่านหินในกรณีที่ผู้ประกอบการถ่านหินรายหนึ่งรายใด
ประสบปัญหาหรือไม่สามารถส่งถ่านหินให้กับบริษัทได้ตามปริมาณ
คุณภาพ และเงื่อนไขที่ตกลงตามสัญญา นอกจากนี้ บริษัทได้กำหนด
ให้มีการสำรองปริมาณถ่านหินให้เพียงพอสำหรับการใช้ในกระบวนการ
ผลิตประมาณ 2-3 สัปดาห์ เพื่อป้องกันการหยุดชะงักของการผลิต
ในกรณีที่มีการส่งมอบถ่านหินล่าช้า หรือถ่านหินที่ส่งมอบไม่ได้คุณภาพ
ตามที่กำหนด อีกทั้ง บริษัทยังได้ศึกษาแนวทางป้องกันความเสี่ยง
ด้านราคาอ้างอิงสัญญาซื้อขายล่วงหน้าในสถานการณ์ที่เหมาะสม

สำหรับสัญญาซื้อขายก๊าซธรรมชาติ บริษัททำสัญญาซื้อขาย
ก๊าซธรรมชาติระยะยาว 10 ปี กับบริษัท ปตท. จำกัด (มหาชน) (“ปตท.”)
มีระยะเวลาสิ้นสุดในปี 2572 โดยกำหนดราคาซื้อขาย ปริมาณการซื้อขาย
คุณภาพของก๊าซธรรมชาติ และเงื่อนไขการปรับราคาซื้อขายราคาซื้อขาย
ก๊าซธรรมชาติตามสัญญาจะกำหนดจากปัจจัยต่าง ๆ ที่กระทบต่อ

ราคาก๊าซธรรมชาติ เช่น ตัวเลขค่าพลังงานของน้ำมันเตา อัตราแลกเปลี่ยน
ดัชนีราคาผู้ผลิตในหมวดสินค้าสำเร็จรูปในประเทศไทย เป็นต้น
บริษัทจึงสามารถคาดการณ์ต้นทุนก๊าซธรรมชาติที่จะเปลี่ยนแปลง
ได้จากกรณาค่าเงินถึงปัจจัยดังกล่าว ในการส่งก๊าซธรรมชาติ บริษัทได้
ต่อท่อจ่ายก๊าซธรรมชาติจาก ปตท.มายังโรงงานพระพุทธรบาท
ซึ่งหาก ปตท. ไม่สามารถจัดส่งก๊าซธรรมชาติให้แก่บริษัท อาจทำให้
การผลิตที่โรงงานพระพุทธรบาทหยุดชะงักหรือบริษัทอาจมีต้นทุน
ในการผลิตเพิ่มขึ้นและกระทบต่อผลการดำเนินงานของบริษัท ทั้งนี้
ที่ผ่านมาบริษัทยังไม่เคยประสบปัญหาการจัดส่งก๊าซธรรมชาติจาก ปตท.

ความเสี่ยงด้านการขนส่งทางเรือ และความผันผวน ของค่าขนส่งทางเรือ

บริษัทมีการส่งออกสินค้าไปยังต่างประเทศ โดยการขนส่งทางเรือเป็น
หลัก จึงมีความเสี่ยงที่สินค้าจะถูกจัดส่งไปถึงท่าเรือปลายทางล่าช้ากว่า
กำหนด บริษัทมีวิธีบริหารจัดการความเสี่ยงโดยกระจายการจัดส่งสินค้า
ไปยังผู้ขนส่งหลายรายผ่านทั้งทางสายเรือโดยตรงและตัวแทนจัดส่ง
สินค้า (freight forwarder) แบบสัญญาระยะสั้นและระยะยาวควบคู่
กันไปตามความเหมาะสม รวมถึงติดตามและประเมินสถานการณ์การ
จัดส่งของสายเรืออย่างใกล้ชิดร่วมกับลูกค้าเพื่อปรับแผนการจัดส่งให้
เหมาะสม

นอกจากนี้ เนื่องจากสถานการณ์การขนส่งทางเรือมีความผันผวนสูง
บริษัทจึงมีนโยบายการขยายเพื่อป้องกันความเสี่ยงจากภาวะต้นทุนการ
ขนส่งทางเรือ โดยบริษัทเสนอและตกลงเงื่อนไขกับลูกค้าด้วยราคาขาย
ที่ไม่รวมค่าขนส่งทางเรือ ลูกค้าเป็นผู้รับผิดชอบในการจัดหาเรือและตู้
คอนเทนเนอร์มารับสินค้าตามสถานที่ตกลงกัน กรณีลูกค้าร้องขอให้
บริษัทจัดหาเรือและตู้คอนเทนเนอร์ บริษัทจะเรียกเก็บค่าขนส่งทางเรือ
จากลูกค้าตามที่เกิดขึ้นจริง

ความเสี่ยงด้านสิ่งแวดล้อม อาชีวอนามัย และความปลอดภัย

การดำเนินธุรกิจของบริษัทอาจส่งผลกระทบต่อสิ่งแวดล้อม ชุมชนใกล้เคียงและความปลอดภัยต่อพนักงาน บริษัทจึงให้ความสำคัญต่อการจัดการด้านสิ่งแวดล้อม อาชีวอนามัย และความปลอดภัยเป็นส่วนหนึ่งในการดำเนินธุรกิจ โดยมีมาตรการเพื่อลดความเสี่ยง ได้แก่ การตรวจสอบคุณภาพของอากาศ เสียง ความสั่นสะเทือน คุณภาพน้ำของเสีย การอนุรักษ์พลังงานและการใช้ทรัพยากรที่คุ้มค่า การปฏิบัติตามกฎหมายที่เกี่ยวข้องกับการดูแลรักษาสิ่งแวดล้อมอย่างเคร่งครัด ควบคุมและพัฒนากระบวนการผลิตและการทำงานให้เป็นไปตามมาตรฐานด้านความปลอดภัยและอาชีวอนามัย มาตรฐานด้านสิ่งแวดล้อมอย่างเข้มงวดและสม่ำเสมอซึ่งตลอดระยะเวลาที่ผ่านมา บริษัทไม่เคยถูกดำเนินคดีหรือต้องเสียค่าปรับทางกฎหมายที่มีนัยสำคัญอันเนื่องมาจากการก่อให้เกิดมลภาวะทางสิ่งแวดล้อม นอกจากนี้ บริษัทจัดให้มีการดำเนินกิจกรรมเพื่อสิ่งแวดล้อม และความรับผิดชอบต่อชุมชนและสังคมโดยการจัดสรรทรัพยากรบุคคลและงบประมาณเพื่อดูแลอย่างต่อเนื่อง และประสานงานกับชุมชนบริเวณรอบพื้นที่อย่างใกล้ชิด ดำเนินกิจกรรมด้านมวลชนสัมพันธ์กับชุมชนใกล้เคียง เพื่อให้ความช่วยเหลือและพัฒนาชุมชนและสังคมในหลาย ๆ ช่องทางอย่างสม่ำเสมอ รวมทั้งการรับฟังแลกเปลี่ยนความคิดเห็นแนวทางการบริหารจัดการเพื่อไม่ให้เกิดการดำเนินงานของบริษัทส่งผลกระทบต่อชุมชนใกล้เคียง

ความเสี่ยงด้านการสรรหาและพัฒนาบุคลากร

การขยายธุรกิจอย่างต่อเนื่องและรวดเร็วของบริษัททั้งในประเทศและต่างประเทศ บริษัทต้องการบุคลากรผู้เชี่ยวชาญเฉพาะด้านในจำนวนมากขึ้น ไม่ว่าจะเป็น นักสำรวจทรัพยากรเหมืองแร่ วิศวกรเหมืองแร่ และนักธรณีวิทยา วิศวกรที่ควบคุมกระบวนการผลิตสำหรับโรงงานผลิตปูนโม่ ที่มีการตลาดที่มีความรู้และเข้าใจความต้องการของลูกค้า รวมถึงทีมผู้บริหารและบุคลากรที่มีความรู้ ความชำนาญ และประสบการณ์ในอุตสาหกรรม

หากบริษัทไม่สามารถสรรหาและพัฒนาผู้บริหารและบุคลากรที่มีความรู้ความสามารถ เพื่อรองรับการขยายกิจการได้อย่างทันท่วงที บริษัทอาจได้รับผลกระทบในทางลบต่อการดำเนินธุรกิจ ซึ่งบริษัทได้ตระหนักถึงความเสี่ยงดังกล่าว จึงได้กำหนดนโยบายการสรรหาและพัฒนาผู้บริหารและบุคลากร เพื่อให้มั่นใจว่าบริษัทจะมีบุคลากรที่มีความรู้ความสามารถที่เพียงพอในการขับเคลื่อนบริษัทไปสู่เป้าหมายที่กำหนดไว้ และให้ความสำคัญต่อการพัฒนาบุคลากรอย่างต่อเนื่อง โดยปลูกฝังค่านิยมองค์กร จัดทำแผนพัฒนาพนักงานเพื่อเสริมสร้างศักยภาพ และสนับสนุนให้ผู้บริหารระดับกลางมีส่วนร่วมในการวางแผนบริหารจัดการของบริษัท เพื่อสร้างความพร้อมในการเติบโตเป็นผู้นำองค์กรรุ่นต่อไป





ความเสี่ยงด้านการเงิน

ความเสี่ยงจากอัตราแลกเปลี่ยน

ในปีที่ผ่านมา ค่าเงินบาทมีความผันผวน ซึ่งเป็นผลจากทั้งปัจจัยภายในและภายนอกประเทศ ส่งผลให้บริษัทมีความเสี่ยงจากอัตราแลกเปลี่ยนเงินตราต่างประเทศสูงขึ้น เนื่องจากบริษัทมีรายรับจากการขายสินค้าส่งออกเป็นสกุลเงินต่างประเทศในสัดส่วนที่เพิ่มขึ้น ทั้งนี้ บริษัทมีรายจ่ายต้นทุนบางส่วนที่เป็นสกุลเงินต่างประเทศ เช่น ค่าขนส่ง ค่านำเข้าเครื่องจักรและวัสดุอุปกรณ์ เป็นต้น มีเงินลงทุนในต่างประเทศ เงินกู้ยืมจากสถาบันการเงิน และเงินให้กู้ยืมแก่กิจการที่เกี่ยวข้องเป็นสกุลเงินต่างประเทศ ดังนั้นบริษัทจึงมีมาตรการในการบริหารรายรับกับรายจ่ายที่เป็นสกุลเงินต่างประเทศ รวมถึงลูกหนี้เงินกู้และเจ้าหนี้เงินกู้ที่เป็นสกุลต่างประเทศให้สอดคล้องกัน (Natural Hedge) นอกจากนี้ บริษัทได้มีการติดตามความเคลื่อนไหวของอัตราแลกเปลี่ยนอย่างใกล้ชิด ประเมินสถานการณ์และพิจารณาการป้องกันความเสี่ยงจากอัตราแลกเปลี่ยนตามความเหมาะสม โดยขอคำปรึกษาจากสถาบันการเงิน ประกอบการตัดสินใจ ในเบื้องต้นบริษัทได้เข้าทำสัญญาซื้อขายเงินตราต่างประเทศล่วงหน้าเพื่อปิดความเสี่ยง Exposure เป็นหนึ่งในวิธีการป้องกันความเสี่ยงจากความผันผวนของอัตราแลกเปลี่ยน ทั้งนี้ บริษัทไม่มีนโยบายในการเก็งกำไรจากอัตราแลกเปลี่ยน

ความเสี่ยงจากอัตราดอกเบี้ย

บริษัทมีความเสี่ยงจากอัตราดอกเบี้ยที่สำคัญอันเกี่ยวข้องกับเงินฝากธนาคาร เงินให้กู้ยืมแก่กิจการที่เกี่ยวข้องกัน เงินกู้ยืมระยะสั้นจากสถาบันการเงิน หนี้สินตามสัญญาเช่า และเงินกู้ยืมระยะยาวจากสถาบันการเงิน ซึ่งสินทรัพย์และหนี้สินทางการเงินส่วนใหญ่เป็นอัตราดอกเบี้ยลอยตัว โดยเงินกู้ระยะยาวสกุลเงินบาทอ้างอิงกับอัตราดอกเบี้ยสำหรับลูกค้ารายใหญ่ชั้นดี ประเภทเงินกู้แบบมีระยะเวลา (MLR : Minimum Loan Rate) ซึ่งจะผันแปรตามดอกเบี้ยนโยบาย ซึ่งกำหนดโดยธนาคารแห่งประเทศไทยและเงินกู้ระยะยาวสกุลเงินดอลลาร์สหรัฐอ้างอิงกับ อัตราดอกเบี้ยการกู้ยืมแบบไม่มีหลักประกันระหว่างธนาคารชั้นนำในลอนดอน (LIBOR) และอัตราดอกเบี้ยกู้ยืมระยะข้ามคืนโดยมีพันธบัตรรัฐบาลเป็นหลักประกัน (SOFR) โดย ณ วันที่ 31 ธันวาคม 2565 บริษัทมีหนี้สินที่มีภาระดอกเบี้ยทางการเงินซึ่งเป็นเงินกู้ระยะยาวกับสถาบันการเงินที่อ้างอิงกับดอกเบี้ยลอยตัวดังกล่าวเป็นจำนวนเงิน 2,613 ล้านบาท ในสถานการณ์ที่อัตราดอกเบี้ยปรับตัวเพิ่มขึ้นอย่างต่อเนื่องในปีที่ผ่านมา และยังคงมีแนวโน้มสูงขึ้น จากสถานการณ์เงินเฟ้อทั้งในประเทศและต่างประเทศที่ยังคงอยู่ในระดับสูง ทำให้บริษัทมีภาระดอกเบี้ยเพิ่มขึ้นส่งผลกระทบต่อผลประกอบการของบริษัท อย่างไรก็ตาม บริษัทได้บริหารความเสี่ยงจากอัตราดอกเบี้ย โดยการจัดหาสินเชื่อกับสถาบันการเงิน และบริหารแหล่งเงินทุน เพื่อให้บริษัทมีต้นทุนดอกเบี้ยที่เหมาะสม และได้ติดตามข้อมูลการเคลื่อนไหวของภาวะอัตราดอกเบี้ยและปัจจัยต่างๆ ที่มีผลกระทบต่อการเปลี่ยนแปลงของอัตราดอกเบี้ยอย่างใกล้ชิด เพื่อประกอบการบริหารความผันผวนของอัตราดอกเบี้ยให้อยู่ในระดับที่บริษัทพิจารณาว่าเหมาะสม

ความเสี่ยงด้านสภาพคล่อง และความสามารถในการชำระหนี้

บริษัทมีภาระหนี้สินทั้งสินเชื่อระยะสั้นและระยะยาวรวมกัน ในสัดส่วนที่สูง เพื่อนำมาใช้ในการลงทุนและการขยายกิจการของบริษัททั้งในประเทศและต่างประเทศ รวมถึงใช้เป็นแหล่งเงินทุนหมุนเวียนของกิจการ ดังนั้นบริษัทจึงมีภาระที่ต้องชำระคืนเงินกู้ยืมและดอกเบี้ยในแก่สถาบันการเงินตามกำหนดระยะเวลา ตลอดจนการปฏิบัติตามเงื่อนไขขอทางการเงินที่ได้ระบุไว้ในสัญญาเงินกู้ ทั้งนี้ เพื่อป้องกันความเสี่ยงจากการผิดนัดชำระหนี้ และการปฏิบัติตามเงื่อนไขทางการเงินที่ระบุในสัญญาเงินกู้ บริษัทจึงเข้มงวดในการจัดทำแผนธุรกิจ การวางแผนการเงิน และบริหารจัดการทั้งการเพิ่มรายได้ การลดต้นทุน และค่าใช้จ่ายดำเนินงาน การบริหารกระแสเงินสด เพื่อให้บริษัทมีสภาพคล่องอย่างเพียงพอในการดำเนินงาน และมีความสามารถในการชำระคืนเงินกู้ยืมและดอกเบี้ยได้ตามกำหนด

ความเสี่ยงจากโครงการลงทุนในต่างประเทศ

บริษัทมีการดำเนินงานในต่างประเทศผ่านบริษัทย่อยในประเทศออสเตรเลียสำหรับเป็นศูนย์กลางกระจายสินค้า บริษัทย่อยในประเทศเวียดนาม ซึ่งเป็นหนึ่งในผู้ประกอบการธุรกิจผลิตและจำหน่ายปูนโพลีเมอร์ที่ได้รับสิทธิให้ดำเนินงานเหมืองแร่หินปูนเคมีที่ Son Duong Commune, Hoanh Bo District, Quang Ninh Province, Vietnam จนถึงวันที่ 11 พฤษภาคม 2589 และมีการดำเนินงานโรงงานผลิตปูนโพลีเมอร์ผ่านกิจการร่วมค้า 2 แห่ง ซึ่งบริษัทถือหุ้นร้อยละ 50 เพื่อผลิตและจัดจำหน่ายสินค้าในประเทศอินเดีย การดำเนินธุรกิจในประเทศของบริษัทย่อยและกิจการร่วมค้าดังกล่าว อาจได้รับผลกระทบจากปัจจัยภายนอก เช่น สถานการณ์โรคระบาด ภาวะเศรษฐกิจ ภาวะการเมือง การแข่งขันของอุตสาหกรรม การผันผวนของค่าพลังงาน ความขัดแย้งระหว่างภูมิภาค รวมทั้งการเปลี่ยนแปลงใดๆ ในประเทศที่บริษัทลงทุน รวมถึงความผันผวนจากอัตราแลกเปลี่ยน ที่ก่อให้เกิดผลกระทบต่อเชิงโครงสร้างและส่งผลกระทบต่อธุรกิจที่บริษัทเข้าลงทุน

จากปัจจัยต่างๆ ข้างต้น เป็นผลให้การดำเนินงานของบริษัทย่อยไม่สามารถทำกำไรให้กับบริษัทตามแผนการลงทุน รวมถึงแผนธุรกิจที่กำหนดไว้ ซึ่งส่งผลกระทบต่อตรงต่อธุรกิจภาพรวมของบริษัท ดังนั้นเพื่อลดความเสี่ยงทางการเงินและเพื่อพัฒนาผลการดำเนินงานของบริษัทให้ดีขึ้น บริษัทจึงมุ่งเน้นการพัฒนาคัดเลือกบุคลากรที่มีความสามารถในการปฏิบัติงาน รวมถึงการปรับเปลี่ยนแผนธุรกิจและโครงสร้างการกำกับดูแลให้มีความเหมาะสมมากยิ่งขึ้น

นอกจากนี้ ทางบริษัทยังได้มีการกำหนดเป้าหมายร่วมกันทั่วทั้งองค์กร โดยมุ่งเน้นการวางแผนทางธุรกิจในระยะสั้นมากขึ้นและปรับกลยุทธ์ให้เหมาะสมเพื่อส่งมอบผลการดำเนินงานที่ดีอย่างต่อเนื่อง โดยแผนทางธุรกิจต่างๆ จะถูกกำหนดเป็นเป้าหมายร่วมกันของทั้งบริษัทและบริษัทย่อย เช่น “การลดต้นทุนทางการเงินและความเสี่ยงในการดำเนินงานที่ประเทศเวียดนาม” ซึ่งเป็นความรับผิดชอบร่วมกัน นอกจากนี้ บริษัทจัดให้มีการประชุมของคณะผู้บริหารกับแผนกการขาย การปฏิบัติการและการบัญชีการเงิน ระหว่างบริษัทและบริษัทย่อยอย่างสม่ำเสมอ เพื่อติดตามและสนับสนุนการดำเนินงานของบริษัทย่อยอย่างใกล้ชิดและเพื่อสร้างความมั่นใจในผลการดำเนินงานและความยั่งยืนของธุรกิจ จากกลยุทธ์การจัดการดังกล่าว ข้างต้น บริษัทและบริษัทย่อยจะมีความชัดเจนและความคล่องตัวในการบริหารจัดการมากขึ้นและสามารถจัดการกับความเสี่ยงทั้งหมดได้อีกทั้ง ยังเป็นการพัฒนาองค์กรที่แข็งแกร่งให้กับบริษัท เพื่อขับเคลื่อนองค์กรสู่อนาคตได้อย่างมั่นคงและยั่งยืน





ความเสี่ยงด้านการบริหาร

ความเสี่ยงด้านความปลอดภัยทางไซเบอร์

ลักษณะการทำงานในปัจจุบัน ต้องอาศัยการใช้งานเทคโนโลยีดิจิทัลมากขึ้น เช่น การทำงานนอกสถานที่ การเชื่อมต่อกับระบบกับลูกค้า เป็นต้น บริษัทจึงมีความจำเป็นต้องเชื่อมต่อกับระบบเครือข่ายของบริษัทกับระบบภายนอกมากขึ้น ทั้งในส่วนของผู้ใช้งาน ช่องทางการติดต่อ และอุปกรณ์ที่ใช้เชื่อมต่อ ปัจจัยเหล่านี้ก่อให้เกิดความเสี่ยงด้านความปลอดภัยทางไซเบอร์ ซึ่งอาจส่งผลกระทบต่อด้านต่างๆ เช่น ข้อมูลที่สำคัญมีการรั่วไหลหรือสูญหาย ระบบถูกก่อกวนจนไม่สามารถรองรับการทำงาน ซึ่งอาจส่งผลกระทบต่อชื่อเสียงรายได้และโอกาสของบริษัท เป็นต้น บริษัทจึงได้กำหนดมาตรการเพื่อบริหารจัดการความเสี่ยงด้านความปลอดภัยทางไซเบอร์ โดยจัดทำนโยบายด้านความปลอดภัยระบบสารสนเทศ ที่ครอบคลุมเรื่องการดูแลระบบ และส่งเสริมให้การใช้งานระบบให้เป็นไปอย่างปลอดภัย รวมทั้งจัดโครงสร้างการกำกับดูแลให้มีการปฏิบัติตามนโยบายอย่างต่อเนื่อง

ความเสี่ยงจากการแพร่ระบาดของ COVID-19

การแพร่ระบาดของ COVID-19 อาจส่งผลกระทบต่อให้การดำเนินธุรกิจของบริษัทหยุดชะงักได้ ซึ่งในปี 2565 บริษัทได้รับผลกระทบจากสถานการณ์การแพร่ระบาดของ COVID-19 ลดลงอย่างมาก เนื่องจากการกระจายวัคซีน และมาตรการควบคุมการแพร่ระบาดของโรคที่มีประสิทธิภาพมากขึ้น อย่างไรก็ตาม เพื่อป้องกัน และ/หรือลดความเสี่ยงจากการแพร่ระบาดของ COVID-19 หรือโรคระบาดอื่นที่อาจเกิดขึ้นในอนาคต บริษัทยังกำหนดมาตรการป้องกัน หรือลดความเสี่ยงอย่างต่อเนื่อง ได้แก่

1. การทำหน้าที่ของคณะกรรมการบริหารสถานการณ์การแพร่ระบาดของ COVID-19 ในการ
 - กำหนดนโยบายและมาตรการเร่งด่วน เพื่อป้องกันการแพร่ระบาดภายในบริษัท
 - สั่งการ และ/หรือขอความร่วมมือหน่วยงานต่าง ๆ ภายในบริษัท เพื่อให้การดำเนินงานเป็นไปตามนโยบายและมาตรการเร่งด่วนที่กำหนด
 - กำกับดูแล ควบคุม และติดตามการปฏิบัติงานของหน่วยงานที่เกี่ยวข้อง เพื่อให้การดำเนินงาน การแก้ไขปัญหา เป็นไปอย่างรวดเร็วและมีประสิทธิภาพ
 - บริหารจัดการข้อมูลที่ได้รับรายงานจากหน่วยงานต่าง ๆ ทั้งภายในและภายนอกบริษัท เพื่อประเมินสถานการณ์และแนวโน้มของสถานการณ์ในอนาคต
 - ชี้แจงและประชาสัมพันธ์ให้พนักงานทราบ เพื่อสร้างความรู้ความเข้าใจที่ตรงกันในสถานการณ์ดังกล่าว
2. จัดให้มีมาตรการดูแลพนักงานและธุรกิจของบริษัทที่เหมาะสมอย่างต่อเนื่อง เช่น การกำหนดมาตรการการเข้าพื้นที่ของพนักงาน และบุคคลภายนอก นโยบายการปฏิบัติงานแบบ hybrid (On-site และ Work from home) การจัดหาและส่งเสริมให้พนักงานได้รับวัคซีนป้องกัน COVID-19 เข้มงวดอย่างต่อเนื่อง การจัดสภาพแวดล้อมการทำงานที่ช่วยลดความเสี่ยงของการแพร่ระบาดของโรค การสนับสนุนอุปกรณ์ป้องกันที่จำเป็นให้แก่พนักงาน เป็นต้น

ความเสี่ยงที่เกิดขึ้นใหม่ (Emerging Risk)

ความเสี่ยงจากความขัดแย้งทางภูมิรัฐศาสตร์

สงครามความขัดแย้งระหว่างรัสเซียกับยูเครนที่มีมาอย่างต่อเนื่อง ประกอบกับเศรษฐกิจโลกที่อยู่ในภาวะถดถอย ส่งผลให้อัตราเงินเฟ้อปรับเพิ่มขึ้นสูงสุดในรอบหลายปี อัตราแลกเปลี่ยนเงินตราต่างประเทศ มีความผันผวน อัตราดอกเบี้ยเพิ่มขึ้นอย่างรวดเร็ว และต้นทุนค่าพลังงานปรับตัวสูงขึ้นอย่างมาก อีกทั้ง ความเสี่ยงจากความขัดแย้งทางภูมิรัฐศาสตร์อื่น ๆ ในอนาคต และความไม่แน่นอนของเศรษฐกิจโลก อาจส่งผลให้ความต้องการปูนโม่ของลูกค้ามีความผันผวนในหลากหลายอุตสาหกรรมเป็นวงกว้าง ซึ่งอาจส่งผลกระทบต่อผลการดำเนินงานของบริษัท

บริษัทจึงมีการบริหารจัดการเชิงกลยุทธ์และความเสี่ยงต่าง ๆ มีการกำหนดแนวทางแก้ไขเพื่อลดผลกระทบ รวมถึงการติดตามและประเมินผลอย่างต่อเนื่อง และมุ่งเน้นการเพิ่มประสิทธิภาพของการบริหารจัดการต้นทุนพลังงาน โดยดำเนินการผ่านคณะผู้บริหาร คณะทำงาน และที่ปรึกษาซึ่งแต่งตั้งโดยบริษัท

ความเสี่ยงด้านสิทธิมนุษยชน

เนื่องจากบริษัทมีการขยายธุรกิจค่อนข้างรวดเร็วและต่อเนื่อง ทั้งในประเทศและต่างประเทศ มีการดำเนินงานที่เกี่ยวข้องกับกลุ่มผู้มีส่วนได้เสียเพิ่มมากขึ้น ซึ่งอาจเป็นปัจจัยที่ก่อให้เกิดความเสี่ยงในการละเมิดสิทธิมนุษยชนที่ไม่พึงประสงค์ ดังนั้น บริษัทจึงกำหนดแนวทางเพื่อบริหารจัดการความเสี่ยงด้านสิทธิมนุษยชน โดยจัดทำนโยบายการจัดการด้านสังคมที่ครอบคลุมสิทธิมนุษยชนในด้านต่างๆ ได้แก่ สิทธิแรงงาน สิทธิชุมชน ห่วงโซ่อุปทาน ความมั่นคงปลอดภัย สิ่งแวดล้อมและสิทธิผู้บริโภค เพื่อเป็นแนวทางในการดำเนินการขั้นต่อไปคือ 1) การประเมินผลกระทบที่เกิดขึ้นจริง หรือมีแนวโน้มที่อาจเกิดขึ้นจากกิจกรรมของบริษัท 2) กำหนดมาตรการควบคุมและบรรเทาผลกระทบที่อาจเกิดขึ้น และ 3) จัดทำแนวทางการป้องกันและแก้ไขด้านสิทธิมนุษยชนในการดำเนินธุรกิจของบริษัท เพื่อให้มั่นใจว่าบริษัทมีการบริหารจัดการด้านสิทธิมนุษยชนที่มีประสิทธิภาพ และสามารถควบคุมผลกระทบที่อาจเกิดขึ้นตลอดห่วงโซ่อุปทานได้





การขับเคลื่อนธุรกิจเพื่อความยั่งยืน >

นโยบายและเป้าหมายการจัดการด้านความยั่งยืน

การจัดการด้านความยั่งยืน

บริษัทเล็งเห็นถึงความสำคัญของการดำเนินธุรกิจอย่างยั่งยืน โดยมุ่งมั่นในการยกระดับการกำกับดูแลกิจการ การตอบสนองต่อผู้มีส่วนได้เสียทุกกลุ่มอย่างเท่าเทียม รวมถึงการบริหารจัดการ พัฒนาสังคมและสิ่งแวดล้อม ให้เติบโตไปพร้อม ๆ กับบริษัทตามนโยบายความยั่งยืน ซึ่งบริษัทดำเนินการเผยแพร่กรอบนโยบายฉบับเต็ม รวมถึงแนวปฏิบัติ และเป้าหมายไว้บนเว็บไซต์ของบริษัท

 www.chememan.com

เป้าหมายการพัฒนาที่ยั่งยืน (SDGs)

บริษัทนำเป้าหมายการพัฒนาที่ยั่งยืนขององค์การสหประชาชาติ (The United Nations Sustainable Development Goals: SDGs) มาประยุกต์ใช้เป็นแนวทางในการจัดทำนโยบายความยั่งยืน และร่วมสร้าง บทบาทเชิงรุกในการดำเนินการเพื่อให้บรรลุเป้าหมายการพัฒนาที่ยั่งยืนที่กำหนดไว้

กรอบการพัฒนายั่งยืน

นโยบายความยั่งยืนของบริษัทจัดทำขึ้นเพื่อกำหนดหลักการและแนวทางปฏิบัติ ด้วยความมุ่งมั่นในการสร้างคุณค่าให้กับผู้มีส่วนได้เสียทุกฝ่ายตลอดห่วงโซ่คุณค่า บริษัทนำแนวทางแบบบูรณาการเพื่อสร้างความยั่งยืน ในทุกมิติของการทำงาน รวมถึง การจัดการความเสี่ยงและโอกาสที่ครอบคลุมด้านเศรษฐกิจ สิ่งแวดล้อม และสังคม ดังนี้





ด้านเศรษฐกิจ

บริษัทดำเนินธุรกิจที่มุ่งเน้นความยั่งยืนด้านเศรษฐกิจ โดยพัฒนาผลิตภัณฑ์และนำเสนอโซลูชันที่ยั่งยืนและเป็นมิตรต่อสิ่งแวดล้อมให้แก่ลูกค้า ควบคู่กับการเสริมสร้างธรรมาภิบาล ปฏิบัติตามกฎหมายและข้อบังคับ รวมถึงนำหลักปฏิบัติต่าง ๆ มาใช้ เพื่อให้เกิดความโปร่งใส ป้องกันการทุจริตคอร์รัปชัน รวมถึงส่งเสริมแนวทางการทำงานที่มีคุณธรรมและจริยธรรม ทั้งนี้ การกำกับดูแลของบริษัทอยู่ภายใต้



นโยบายการต่อต้านคอร์รัปชัน



นโยบายกำกับดูแลกิจการที่ดี



ด้านสิ่งแวดล้อม

บริษัทนำเทคโนโลยีและกลยุทธ์การจัดการด้านสิ่งแวดล้อมเชิงรุกมาประยุกต์ใช้ เพื่อลดผลกระทบเชิงลบต่อสิ่งแวดล้อม ควบคู่กับการยึดมั่นในความรับผิดชอบต่อสิ่งแวดล้อม ทั้งนี้ บริษัทได้ดำเนินการกิจกรรมด้านการดูแลสิ่งแวดล้อมต่าง ๆ อาทิ การบริหารจัดการทรัพยากร การบริหารจัดการพลังงาน การเปลี่ยนแปลงสภาพภูมิอากาศ และการลดการปล่อยคาร์บอน การจัดการของเสีย และกิจกรรมที่เกี่ยวข้องกับการดำเนินการด้านความยั่งยืนอื่น ๆ แนวทางการจัดการด้านสิ่งแวดล้อมของบริษัทอยู่ภายใต้



นโยบายสิ่งแวดล้อม



ด้านสังคม

บริษัทสนับสนุนการสื่อสารและการมีส่วนร่วมกับผู้มีส่วนได้เสียภายในและภายนอกองค์กร โดยจัดให้มีช่องทางการสื่อสารที่ชัดเจน การเปิดเผยข้อมูลที่เชื่อถือได้และถูกต้อง บริษัทมุ่งมั่นปฏิบัติตามกฎหมายและระเบียบข้อบังคับด้านสิทธิมนุษยชนและสิทธิแรงงาน จัดให้มีสถานที่ทำงานที่ปลอดภัยและถูกหลักอาชีวอนามัย พร้อมทั้งสนับสนุนการเสริมสร้างศักยภาพและการพัฒนาคุณภาพชีวิตของบุคลากร เคารพในคุณค่าความเป็นมนุษย์ ไม่เลือกปฏิบัติ และคำนึงถึงความเสมอภาคและเสรีภาพที่เท่าเทียมกัน โดยการดำเนินการด้านสังคมของบริษัทดำเนินการภายใต้กรอบของนโยบายการจัดการด้านสังคม



นโยบายการจัดการด้านสังคม

ทั้งนี้ บริษัทมีหน่วยงานพัฒนาอย่างยั่งยืน เพื่อช่วยกำกับดูแลและพัฒนากิจการดำเนินงานด้านความยั่งยืนขององค์กรให้มีประสิทธิภาพและบรรลุเป้าหมายการพัฒนาอย่างยั่งยืน ครอบคลุมทั้งในด้านเศรษฐกิจ สังคม และสิ่งแวดล้อม ตามกรอบเป้าหมายการพัฒนาอย่างยั่งยืนทั้งระดับชาติและระดับสากล

บทบาทความรับผิดชอบของหน่วยงานพัฒนาอย่างยั่งยืน

1. ดำเนินงานด้านชุมชน จัดทำข้อมูลเชิงรุก เพื่อเป็นฐานข้อมูลในการวิเคราะห์และตอบโจทยความต้องการของชุมชน
2. ดูแลจัดการปัญหาและข้อร้องเรียนที่เกี่ยวข้องกับการดำเนินงานขององค์กร
3. เป็นตัวแทนขององค์กรที่จะสื่อสารด้านการพัฒนาอย่างยั่งยืนกับผู้มีส่วนได้ส่วนเสียทั้งภายในและภายนอก
4. เป็นตัวแทนบริษัท เข้าร่วมกิจกรรมที่เกิดขึ้นในเขตดำเนินงาน ทั้งของภาครัฐและเอกชน
5. ดำเนินการจัดกิจกรรม อันเป็นการสร้างความสัมพันธ์อันดีต่อทุกภาคส่วน
6. กำกับดูแล ตรวจสอบ ใบอนุญาตต่าง ๆ ของบริษัทให้ถูกต้องตามกฎหมาย

การจัดการผลกระทบต่อผู้มีส่วนได้เสียในห่วงโซ่คุณค่าของธุรกิจ (Value Chain)

ห่วงโซ่คุณค่าของธุรกิจ

บริษัทดำเนินธุรกิจด้วยความรับผิดชอบต่อหลักธรรมาภิบาล ตระหนักถึงความสำคัญของการดำเนินธุรกิจให้เติบโตอย่างยั่งยืน โดยมุ่งเน้นการประกอบกิจการด้วยความดูแลเอาใจใส่ต่อผู้มีส่วนได้เสีย ในกิจกรรมซึ่งเกี่ยวข้องกับการดำเนินธุรกิจตั้งแต่ต้นน้ำจนถึงปลายน้ำเพื่อสะท้อนให้เห็นว่าบริษัทมีความมุ่งมั่นที่จะสร้างคุณค่าให้แก่สินค้าและบริการเพื่อตอบสนองความคาดหวังของผู้มีส่วนได้เสียในทุกภาคส่วนอย่างมีคุณธรรม จริยธรรม และจรรยาบรรณ ทั้งนี้ ห่วงโซ่คุณค่าของธุรกิจของบริษัท ประกอบด้วยกิจกรรมบนห่วงโซ่คุณค่า ดังนี้

กิจกรรมหลัก

การจัดหาวัตถุดิบ

การบริหารจัดการวัตถุดิบหลัก คือ แร่หินปูนเคมี จากการดำเนินงานที่เหมืองแร่เคมีของตนเองทั้งประเทศไทย และประเทศเวียดนาม ด้วยกระบวนการทำเหมืองที่มีประสิทธิภาพ จึงเกิดข้อได้เปรียบด้านการบริหารจัดการต้นทุน และการควบคุมคุณภาพของวัตถุดิบได้อย่างสม่ำเสมอตลอดกระบวนการ โดยการควบคุมจากบุคลากรที่มีความเป็นมืออาชีพ และการทำแผนจัดหาซื้อเพลิงกับผู้ประกอบการที่น่าเชื่อถือมากกว่า 1 ราย เพื่อลดความเสี่ยงในการขาดแคลนวัตถุดิบหลัก และเพิ่มความสามารถในการแข่งขัน

การผลิต และการตรวจสอบคุณภาพ

ดำเนินการผลิตแร่หินปูนเคมี แร่หินปูนเคมีบด ปูนควิกโลม และปูนไฮเดรตโลม ด้วยเทคโนโลยีการผลิตที่ได้มาตรฐานระดับสากล และมีระบบการตรวจสอบคุณภาพตลอดกระบวนการผลิต

การจัดเก็บและการบรรจุสินค้า

ดำเนินการจัดเก็บสินค้าในรูปแบบถุงบรรจุภัณฑ์และบรรจุในไซโลจัดเก็บในคลังสินค้าที่มีระบบจัดการที่มีประสิทธิภาพ พร้อมส่งมอบสินค้าที่มีคุณภาพให้กับลูกค้า

การขนส่ง

บริษัทมีทั้งรถขนส่งสินค้าของตนเอง และจัดซื้อจัดจ้างรถขนส่งภายนอก เพื่อการบริหารจัดการที่มีประสิทธิภาพและการรองรับความต้องการสินค้าของลูกค้า ซึ่งมีการกำหนดกฎระเบียบในการปฏิบัติงานขนส่งตามกฎหมายต่างๆ ที่ราชการกำหนด ตั้งแต่การเข้ารับสินค้า การปฏิบัติงานในพื้นที่ จนถึงการจัดส่งสินค้าที่ปลายทาง รวมทั้งมีการคำนึงถึงความปลอดภัยของผู้มีส่วนได้เสียที่อาจได้รับผลกระทบจากการขนส่ง เช่น ชุมชน พนักงานขับรถ พนักงานปฏิบัติการ พร้อมทั้งมีการขนส่งสินค้าทางเรือไปยังประเทศต่างๆ โดยการจัดหาผู้ให้บริการขนส่งชั้นนำหลายรายที่ให้บริการครอบคลุมหลากหลายประเทศ

การตลาดและการบริการหลังการขาย

นอกจากการผลิตสินค้าที่มีคุณภาพตรงตามความต้องการของลูกค้า กลุ่มบริษัทยังทำงานร่วมกับลูกค้า เพื่อนำเสนอโซลูชันที่มั่นคงและยั่งยืนตอบโจทย์ลูกค้าในระยะยาว พร้อมทั้งมีหน่วยงานการตลาดดูแลงานบริการลูกค้าหลังการขาย และมีการรวบรวมข้อเสนอแนะความคิดเห็นของลูกค้าผ่านแบบประเมินความพึงพอใจของลูกค้า เพื่อนำมาพัฒนา ปรับปรุงกระบวนการและระบบการทำงานต่อไป



กิจกรรมสนับสนุน

การจัดซื้อจัดจ้าง

บริษัทมีการจัดซื้อจัดจ้างเพื่อตอบสนองต่อโจทย์การดำเนินงานของส่วนงานต่างๆ ในบริษัท โดยการจัดซื้อจัดจ้างจากคู่ค้าที่นำเชื่อถือหลายรายทำการตกลงเงื่อนไขในการได้รับสินค้าและบริการจากคู่ค้าด้วยราคาสินค้าและบริการที่แข่งขันได้ และปฏิบัติตามเงื่อนไขต่าง ๆ ที่ตกลงร่วมกันอย่างเคร่งครัด ร่วมกับการรับฟังและแลกเปลี่ยนความคิดเห็นกับคู่ค้าเพื่อตอบสนองความต้องการของทั้งสองฝ่ายอย่างยั่งยืน รวมถึงพัฒนาและปรับปรุงกระบวนการทำงานร่วมกัน

ชุมชนสัมพันธ์

บริษัทสนับสนุนกิจกรรมของชุมชน ร่วมสร้างสาธารณประโยชน์ สร้างโอกาสและหาแนวทางในการเพิ่มรายได้ให้กับชุมชนอย่างต่อเนื่อง รวมทั้ง ดำเนินกิจกรรมทางธุรกิจ โดยบูรณาการมิติชุมชนและสังคมเข้าเป็นส่วนหนึ่งในการกำหนดแผนการดำเนินงาน เพื่อป้องกันผลกระทบต่อชุมชนและสังคม

การพัฒนาทรัพยากรบุคคล

บริษัทมีระบบการสรรหาและพัฒนาบุคลากรให้สอดคล้องกับการดำเนินธุรกิจ มุ่งเน้นโครงการที่ช่วยพัฒนาและเพิ่มทักษะและความสามารถใหม่ๆ ให้กับบุคลากร เพื่อเตรียมความพร้อมให้บุคลากรเติบโตพร้อมกันกับบริษัท ครอบคลุมการดูแลด้านอาชีพอนามัยความปลอดภัย และคุณภาพชีวิต รวมถึงการกำหนดค่าตอบแทนและสวัสดิการต่าง ๆ แก่พนักงาน นอกจากนี้ บริษัทยังให้ความสำคัญกับการมีส่วนร่วมในความเป็นเจ้าของ เพื่อสร้างความเป็นอันหนึ่งอันเดียวกันซึ่งเป็นส่วนสำคัญในการขับเคลื่อนบริษัทไปสู่เป้าหมายที่วางไว้

การพัฒนาเทคโนโลยี




บริษัทดำเนินการนำเทคโนโลยีและดิจิทัลเข้ามาใช้เพื่อปรับปรุงกระบวนการทำงานในมิติต่าง ๆ เพื่อพัฒนานวัตกรรม และ Solution ที่ตอบโจทย์การดำเนินงานของบริษัทในระยะยาว



การวิเคราะห์ผู้มีส่วนได้เสียในห่วงโซ่คุณค่าของธุรกิจ

บริษัทให้ความสำคัญกับการมีส่วนร่วมของผู้มีส่วนได้เสียที่มีต่อการดำเนินงานของบริษัททั้งภายในและภายนอก โดยนำเอาข้อเสนอแนะของผู้มีส่วนได้เสียมาใช้ในการปรับปรุงกระบวนการต่าง ๆ รวมถึงการประเมินประเด็นที่มีความสำคัญต่อความยั่งยืน ซึ่งได้แบ่งความรับผิดชอบต่อผู้มีส่วนได้เสียที่ได้รับหรืออาจได้รับผลกระทบจากการดำเนินงานของบริษัทออกเป็น 7 กลุ่ม โดยในแต่ละกลุ่มจะมีรูปแบบการสื่อสาร และการมีส่วนร่วมที่แตกต่างกันไปตามความเหมาะสม

กลุ่มผู้มีส่วนได้เสีย	กิจกรรมการสื่อสารสานสัมพันธ์	ประเด็นความคาดหวัง	แนวทางการตอบสนองต่อความคาดหวัง
ผู้ถือหุ้น	<ul style="list-style-type: none"> การประชุมผู้ถือหุ้นประจำปี แบบแสดงรายการข้อมูลประจำปี/รายงานประจำปี การร้องเรียนผ่านช่องทางการร้องเรียนต่าง ๆ การติดต่อกับบริษัทโดยตรง Website การเยี่ยมชมโรงงาน กิจกรรมต่าง ๆ ซึ่งบริษัทได้เข้าร่วมเช่น Opportunity Day (วันบริษัทจดทะเบียนพบนักลงทุน), Roadshow เป็นต้น 	<ul style="list-style-type: none"> ผลตอบแทนจากการลงทุน การเติบโตของบริษัท ความโปร่งใสและความถูกต้องของข้อมูล 	<ul style="list-style-type: none"> ร่วมมือกับหน่วยงานที่เกี่ยวข้องเพื่อพัฒนาประสิทธิภาพการดำเนินงานและผลิตภัณฑ์ เปิดโอกาสให้ผู้ถือหุ้นสามารถเสนอข้อคิดเห็นและข้อร้องเรียนต่อบริษัทได้โดยตรง ขยายโครงการลงทุนทั้งในและต่างประเทศ กำหนดนโยบายต่าง ๆ เพื่อป้องกันความขัดแย้งทางผลประโยชน์ และให้ข้อมูลที่โปร่งใสตามมาตรฐานของประเทศ
ลูกค้า	<ul style="list-style-type: none"> การสำรวจความพึงพอใจ เยี่ยมชมโรงงานและการผลิต การพบปะลูกค้า การติดต่อผ่านสื่ออิเล็กทรอนิกส์และโทรศัพท์ การร้องเรียนผ่านช่องทางการร้องเรียนต่าง ๆ กิจกรรมต่าง ๆ ซึ่งบริษัทได้จัดขึ้น 	<ul style="list-style-type: none"> ความพึงพอใจในสินค้าและบริการ ได้รับสินค้าและบริการที่มีคุณภาพในเวลาที่กำหนด ใช้เวลาในการแก้ไขปัญหาที่มีประสิทธิภาพ ตอบสนองความต้องการที่รวดเร็ว 	<ul style="list-style-type: none"> ควบคุมให้สินค้ามีคุณภาพสม่ำเสมอ รักษามาตรฐานการส่งมอบที่ดีและตรงเวลา ให้คำแนะนำการใช้สินค้าและการแก้ไขปัญหาอย่างมืออาชีพ
คู่ค้า	<ul style="list-style-type: none"> การพบปะคู่ค้า การติดต่อผ่านสื่ออิเล็กทรอนิกส์และโทรศัพท์ การร้องเรียนผ่านช่องทางการร้องเรียนต่าง ๆ กิจกรรมต่าง ๆ ซึ่งบริษัทได้จัดขึ้น 	<ul style="list-style-type: none"> ได้รับสินค้าและบริการจากคู่ค้าตรงตามเงื่อนไขที่ตกลงกัน ราคาสินค้าและบริการที่แข่งขันได้ การรักษาความสัมพันธ์อันดีระหว่างผู้ขายและผู้ซื้อ 	<ul style="list-style-type: none"> ปฏิบัติตามเงื่อนไขต่าง ๆ ที่ตกลงร่วมกันอย่างเคร่งครัด การรับฟังและแลกเปลี่ยนความคิดเห็นกับคู่ค้าเพื่อตอบโจทยความต้องการทั้งสองฝ่ายอย่างยั่งยืน รวมถึงพัฒนาและปรับปรุงกระบวนการทำงานร่วมกัน
พนักงาน	<ul style="list-style-type: none"> สื่อประชาสัมพันธ์ภายในองค์กร Line/Website/Email กล่องรับความคิดเห็น การร้องเรียนผ่านช่องทางการร้องเรียนต่าง ๆ กิจกรรมต่าง ๆ ซึ่งบริษัทได้จัดขึ้น 	<ul style="list-style-type: none"> ความมั่นคงและความก้าวหน้าในหน้าที่การงาน สวัสดิการและค่าตอบแทนที่เหมาะสม โอกาสในการเรียนรู้ พัฒนาความรู้ความสามารถ ได้รับการดูแลที่ดีด้าน อาชีวอนามัย ความปลอดภัย และคุณภาพชีวิต 	<ul style="list-style-type: none"> พัฒนาศักยภาพของพนักงานอย่างต่อเนื่อง ดูแลเรื่องความปลอดภัยและอาชีวอนามัย กำหนดค่าตอบแทนและสวัสดิการต่าง ๆ แก่พนักงานอย่างเหมาะสม

กลุ่มผู้มีส่วนได้เสีย	กิจกรรมการสื่อสารสัมพันธ์	ประเด็นความคาดหวัง	แนวทางการตอบสนองต่อความคาดหวัง
 <p>ชุมชนและสังคม</p>	<ul style="list-style-type: none"> • การทำกิจกรรมร่วมกับชุมชน • การพบปะพูดคุยกับผู้นำชุมชน • การลงพื้นที่พบปะชุมชน • การร้องเรียนผ่านช่องทางการร้องเรียนต่าง ๆ • สืบหาความคิดเห็น • Line/Facebook/Website 	<ul style="list-style-type: none"> • ดูแลสิ่งแวดล้อมชุมชนโดยไม่ปล่อยมลพิษ • สนับสนุนกิจกรรมของชุมชน • ร่วมสร้างสาธารณประโยชน์และช่วยเพิ่มรายได้ • ให้กับชุมชน • ไม่มีข้อร้องเรียนจากชุมชน 	<ul style="list-style-type: none"> • ดำเนินธุรกิจด้วยความรอบคอบระมัดระวัง • เพื่อป้องกันผลกระทบต่อชุมชน สังคม และสิ่งแวดล้อม • ปฏิบัติตามกฎหมายที่เกี่ยวข้องอย่างเคร่งครัด
 <p>องค์กรไม่แสวงหาผลกำไร และองค์กรปกครองท้องถิ่น</p>	<ul style="list-style-type: none"> • การพบปะพูดคุย • การสนับสนุนกิจกรรมส่วนท้องถิ่น • การร้องเรียนผ่านช่องทางการร้องเรียนต่าง ๆ • รายงานผลกระทบต่อสิ่งแวดล้อม (EIA) 	<ul style="list-style-type: none"> • ลดผลกระทบจากมลพิษ 	<ul style="list-style-type: none"> • ปฏิบัติตามกฎหมายที่เกี่ยวข้องอย่างเคร่งครัด
 <p>หน่วยงานราชการ</p>	<ul style="list-style-type: none"> • การพบปะพูดคุย • การรายงานผลให้กับหน่วยงานราชการ • การสนับสนุนกิจกรรมของภาครัฐ 	<ul style="list-style-type: none"> • การปฏิบัติตามกฎหมายและข้อบังคับ • ลดผลกระทบที่อาจเกิดขึ้นกับชุมชนและสิ่งแวดล้อม 	<ul style="list-style-type: none"> • ปฏิบัติตามกฎหมายที่เกี่ยวข้องอย่างเคร่งครัด • จัดตั้งและมอบหมายหน่วยงานรับผิดชอบในการติดต่อประสานงานกับหน่วยงานราชการอย่างเหมาะสม
 <p>สื่อมวลชน</p>	<ul style="list-style-type: none"> • การพบปะพูดคุย • การร้องเรียนผ่านช่องทางการร้องเรียนต่าง ๆ • การติดต่อสื่อสารผ่านสื่ออิเล็กทรอนิกส์และโทรศัพท์ • Line/Facebook/Website 	<ul style="list-style-type: none"> • เปิดเผยข้อมูลข่าวสารที่ชัดเจน ถูกต้อง ตรงประเด็น และทันเหตุการณ์ 	<ul style="list-style-type: none"> • สื่อสารและเปิดเผยข้อมูลการดำเนินงานของบริษัทอย่างครบถ้วน
 <p>เจ้าหนี้</p>	<ul style="list-style-type: none"> • การแถลงผลการดำเนินงานประจำไตรมาส • การพบปะพูดคุย • การติดต่อสื่อสารผ่านสื่ออิเล็กทรอนิกส์และโทรศัพท์ 	<ul style="list-style-type: none"> • สร้างความเชื่อมั่นให้กับเจ้าหนี้ว่าจะได้รับชำระหนี้ครบถ้วนและตรงเวลา 	<ul style="list-style-type: none"> • ปฏิบัติตามเงื่อนไขต่าง ๆ ในสัญญาเงินกู้สัญญาหลักประกัน และ/หรือสัญญาที่เกี่ยวข้อง รวมถึง • ปฏิบัติตามกฎหมายที่เกี่ยวข้องกับการชำระหนี้



การจัดการด้านความยั่งยืนใน มิติสิ่งแวดล้อม

บริษัทเป็นผู้ผลิตปูนโม่และผลิตภัณฑ์เคมีต่อเนื่องจากแร่หินปูนเคมีคุณภาพสูงของประเทศไทย มีปรัชญาและจริยธรรมในการดำเนินธุรกิจด้วยความรับผิดชอบต่อสิ่งแวดล้อมและสังคม โดยตระหนักและให้ความสำคัญในการรักษาสิ่งแวดล้อมด้วยการใช้พลังงานและทรัพยากรอย่างคุ้มค่าเพื่อพัฒนาธุรกิจและสิ่งแวดล้อมควบคู่กันไป พร้อมทั้งช่วยลดผลกระทบด้านสิ่งแวดล้อมตลอดห่วงโซ่อุปทาน โดยถือว่าสิ่งแวดล้อมเป็นสิ่งสำคัญต่อการดำเนินธุรกิจ ผ่านการดำเนินงานด้านต่าง ๆ ดังนี้

การดำเนินงานด้านสิ่งแวดล้อม

บริษัทปฏิบัติตามกฎหมายและมาตรฐานสิ่งแวดล้อมที่เกี่ยวข้องตามหน่วยงานที่เกี่ยวข้องกำกับดูแลอย่างเคร่งครัด เช่น มาตรการการป้องกันผลกระทบสิ่งแวดล้อม มาตรการติดตามตรวจสอบผลกระทบสิ่งแวดล้อม เป็นต้น

การลงทุน

บริษัทบูรณาการมิติด้านสิ่งแวดล้อมเข้าเป็นส่วนหนึ่งของกระบวนการของการตัดสินใจด้านการลงทุน

การป้องกันมลภาวะ และการลดการใช้ทรัพยากร

บริษัทบริหารจัดการการใช้พลังงาน สาธารณูปโภค (เช่น ไฟฟ้า ถ่านหิน และน้ำ) และทรัพยากรที่มีอยู่ให้เกิดประสิทธิภาพสูงสุดบริษัทดำเนินการลดปริมาณของเสีย โดยการใช้ทรัพยากรที่มีจำกัดอย่างมีประสิทธิภาพ ด้วยการลดปริมาณการใช้ นำกลับมาใช้ซ้ำหรือนำกลับมาใช้ใหม่ (Reduce-Reuse-Recycle) และดำเนินการป้องกันมลภาวะอันเกิดจากกิจกรรมและสินค้าของบริษัทที่ส่งผลกระทบต่อสิ่งแวดล้อม

การจัดซื้อจัดจ้าง

บริษัทสนับสนุนสินค้าและบริการที่เป็นมิตรกับสิ่งแวดล้อม และสร้างความตระหนักในการรักษาสิ่งแวดล้อม

การสื่อสารและประชาสัมพันธ์

บริษัทส่งเสริมให้พนักงาน และผู้ที่เกี่ยวข้องทั้งภายในและภายนอกองค์กร ตระหนักถึงความรับผิดชอบต่อสิ่งแวดล้อม สังคม ชุมชน อย่างสม่ำเสมอ

ตลอดเวลาที่ผ่านมา บริษัทมีคณะกรรมการสิ่งแวดล้อมประจำแต่ละโรงงาน โดยทำหน้าที่พิจารณานโยบายและแผนงานด้านสิ่งแวดล้อม รายงานและเสนอแนะมาตรการ หรือแนวทางปรับปรุงแก้ไขให้ถูกต้องตามกฎหมายสิ่งแวดล้อม สนับสนุนกิจกรรมด้านสิ่งแวดล้อม รวมถึงร่วมรักษาและคงไว้ซึ่งระบบการจัดการด้านสิ่งแวดล้อม ISO 14001 : 2015 อย่างต่อเนื่อง และจัดทำนโยบายสิ่งแวดล้อม ซึ่งได้ดำเนินการเผยแพร่ นโยบายฉบับเต็มไว้บนเว็บไซต์ของบริษัท www.chememan.com เพื่อให้การดำเนินงานด้านสิ่งแวดล้อมเป็นไปอย่างมีประสิทธิภาพและสอดคล้องกับนโยบายบริษัทและภาครัฐ รวมทั้งเพื่อยกระดับการ

ขับเคลื่อนองค์กรสู่ความยั่งยืน บริษัทได้จัดตั้งคณะทำงานด้านพลังงาน สิ่งแวดล้อม และการจัดการเทคโนโลยี (Energy, Environment and Technology Management Committee) ซึ่งประกอบด้วย คณะผู้บริหารระดับสูง มีบทบาทหน้าที่สำคัญ ดังนี้

- เป็นแหล่งข้อมูลเชิงลึกให้กับผู้บริหารและหน่วยงานต่าง ๆ ที่เกี่ยวข้อง
- ศึกษาแนวทางการลดการใช้พลังงาน และการลดการปล่อยของเสียของโรงงานและสำนักงาน
- พัฒนานโยบายที่เกี่ยวกับพลังงานและสิ่งแวดล้อมให้กับหน่วยธุรกิจต่าง ๆ ของบริษัท
- วางแผนและตรวจสอบการจัดการแหล่งพลังงานให้กับบริษัท
- จัดตั้งการบริหารจัดการความเสี่ยงทางธุรกิจที่เกี่ยวกับพลังงานและสิ่งแวดล้อม

ในปี 2565 คณะทำงานด้านพลังงาน สิ่งแวดล้อม และการจัดการเทคโนโลยี (Energy, Environment and Technology Management Committee) มีส่วนผลักดันและขึ้นนำส่วนงานที่สำคัญ ดังนี้

- กำหนดนโยบายการจัดการถ่านหิน ทั้งในระยะสั้นและระยะยาว ในหน่วยงานในประเทศไทยและต่างประเทศ
- ศึกษาและวิเคราะห์ความเสี่ยงด้านพลังงานไฟฟ้าสำหรับโครงการใหม่
- ให้คำแนะนำและตรวจสอบโครงการฟาร์มพลังงานแสงอาทิตย์ 5 เมกะวัตต์ ที่โรงงานแก่งคอย
- จัดให้มีการศึกษาความเป็นไปได้ของโครงการพลังงานแสงอาทิตย์ (Solar Farm) ที่สถานปฏิบัติงานอื่น ๆ
- จัดให้มีทีมงานทำรายงานคาร์บอนฟุตพริ้นท์สำหรับองค์กรของโรงงานแก่งคอย และ
- โรงงานพระพุทธรบาท และคาร์บอนฟุตพริ้นท์สำหรับผลิตภัณฑ์ของเหมืองทับทวง ประจำปี 2565
- ให้นโยบายในการทำแผนงาน (Roadmap) ทั้งในส่วนเทคโนโลยีอุตสาหกรรมและดิจิทัล
- จัดทำเป้าหมายการพัฒนาอย่างยั่งยืนของบริษัท
- จัดให้มีการแชร์ผลงานการทำงานที่เป็นเลิศ (Best Practice) ระหว่างหน่วยงานต่าง ๆ

การจัดการเพื่อลดปัญหาภาวะเรือนกระจก

นโยบายของบริษัท

การเปลี่ยนแปลงสภาพภูมิอากาศจากการปลดปล่อยก๊าซเรือนกระจก เป็นประเด็นสำคัญด้านความยั่งยืนของทุกกลุ่มอุตสาหกรรม ผู้บริหารได้ตระหนักถึงความเสี่ยงและผลกระทบจากการเปลี่ยนแปลงสภาพภูมิอากาศและกฎระเบียบต่างๆ ที่เกี่ยวกับการเปลี่ยนแปลงสภาพภูมิอากาศทั้งต่อบริษัท ลูกค้า ชุมชนและผู้มีส่วนได้เสีย จึงได้จัดทำวิสัยทัศน์ พันธกิจ และนโยบายเพื่อลดการปล่อยก๊าซเรือนกระจก (Greenhouse Gas Emission Reduction) ทั้งจากแหล่งปล่อยทางตรงและทางอ้อมที่เกิดจากการดำเนินธุรกิจ นอกจากนี้ ผู้บริหารได้ศึกษาเทคโนโลยีการกักเก็บก๊าซคาร์บอนไดออกไซด์ และนำกลับมาใช้ (Carbon Capture Storage and Utilization) การทำ Carbonization เพื่อนำก๊าซคาร์บอนไดออกไซด์มาเป็นวัตถุดิบในการผลิตภัณฑ์เคมีต่อเนื่อง การใช้พลังงานหมุนเวียน และยานยนต์ไฟฟ้า เพื่อสร้างการเติบโตอย่างยั่งยืน เป็นต้น

การประเมินคาร์บอนฟุตพริ้นท์ขององค์กร (Carbon Footprint for Organization) ซึ่งเป็นวิธีการประเมินปริมาณก๊าซเรือนกระจกที่ปล่อยจากกิจกรรมทั้งหมดขององค์กรและคำนวณออกมาในรูปคาร์บอนไดออกไซด์เทียบเท่า และการประเมินคาร์บอนฟุตพริ้นท์ของผลิตภัณฑ์ (Carbon Footprint for Product) ซึ่งเป็นวิธีการประเมินปริมาณก๊าซเรือนกระจกที่ปล่อยออกมาจากผลิตภัณฑ์ตลอดวัฏจักรชีวิต จึงได้ถูกนำมาใช้เพื่อให้ทราบแหล่งการปล่อยก๊าซเรือนกระจกที่สำคัญ อันจะนำไปสู่การกำหนดแนวทางการบริหารจัดการเพื่อลดการปล่อยก๊าซเรือนกระจกได้อย่างมีประสิทธิภาพ

การดำเนินการปัจจุบันของบริษัท

ในปี 2565 บริษัทได้ดำเนินการประเมินคาร์บอนฟุตพริ้นท์ขององค์กร (Carbon Footprint for Organization) ของสาขาแ่งคอยและสาขาพระพุทธรบาท ร่วมกับที่ปรึกษาและได้ผ่านการทวนสอบความน่าเชื่อถือ

ของข้อมูลโดยบริษัท เอสจีเอส (ประเทศไทย) จำกัด และอยู่ระหว่างการขึ้นทะเบียนกับองค์กรบริหารก๊าซเรือนกระจก (อบก.) รวมไปถึงกำลังดำเนินการประเมินคาร์บอนฟุตพริ้นท์ของผลิตภัณฑ์หินปูน หินก่อสร้าง และหินปูนบด (Carbon Footprint for Products) เพื่อให้บริษัทบรรลุวัตถุประสงค์ ดังนี้

- เพื่อสร้างความรู้ความเข้าใจในหลักการและหลักปฏิบัติเกี่ยวกับระบบการประเมินการปล่อยก๊าซเรือนกระจก
- สามารถจัดการคุณภาพของบัญชีรายการก๊าซเรือนกระจกให้เป็นไปตามข้อกำหนด
- สามารถระบุแหล่งปล่อยก๊าซเรือนกระจกในขอบเขตขององค์กรอย่างครบถ้วน ถูกต้อง และแม่นยำ
- สามารถคำนวณปริมาณและจัดทำรายงานการปล่อยก๊าซเรือนกระจกขององค์กรและนำข้อมูลดังกล่าวเป็นฐานในการปรับปรุงพัฒนาการดำเนินงานของบริษัทเพื่อลดการปล่อยก๊าซเรือนกระจกขององค์กร และต่อยอดไปประยุกต์ใช้เพื่อพัฒนาให้องค์กรมีผลการดำเนินงานที่ดีในการช่วยอนุรักษ์ทรัพยากรธรรมชาติและลดผลกระทบด้านสิ่งแวดล้อมระดับประเทศและนานาชาติ

การจัดทำรายงานประเมินคาร์บอนฟุตพริ้นท์ขององค์กร

ขอบเขตของการจัดทำรายงาน

- ขอบเขตของข้อมูลครอบคลุม บริษัท เคมีแมน จำกัด (มหาชน) สาขาแ่งคอยและสาขาพระพุทธรบาท
- ใช้แนวทางในการติดตามผลจากข้อกำหนดในการคำนวณและรายงานคาร์บอนฟุตพริ้นท์ขององค์กร ฉบับปรับปรุงครั้งที่ 6 (กรกฎาคม, 2565) ขององค์การบริหารจัดการก๊าซเรือนกระจก (องค์การมหาชน)
- การประเมินปริมาณก๊าซเรือนกระจกครอบคลุมกิจกรรมการปล่อยก๊าซเรือนกระจกโดยตรง (Scope 1) เช่น การเผาไหม้ของเครื่องจักร การใช้พาหนะขององค์กรที่องค์กรเป็นเจ้าของ และการรั่วไหล

จากปฏิกริยาเคมี เป็นต้น กิจกรรมการปล่อยก๊าซเรือนกระจกทางอ้อมจากการใช้พลังงาน (Scope 2) อันได้แก่ การใช้ไฟฟ้าจากการไฟฟ้าส่วนภูมิภาค และกิจกรรมการปล่อยก๊าซเรือนกระจกทางอ้อมอื่นๆ (Scope 3) เช่น การได้มาซึ่งวัตถุดิบ เชื้อเพลิง และพลังงานในการผลิต เป็นต้น

- ระดับการทวนสอบเป็นแบบการทวนสอบแบบจำกัด (Limited) ที่ระดับความมีสาระสำคัญเท่ากับร้อยละ 5 (5% Materiality Threshold)



ผลการดำเนินงานด้านสิ่งแวดล้อม

บริษัทตระหนักถึงสิ่งแวดล้อม จึงทำการจัดจ้างบริษัทตรวจวัดที่ได้รับการขึ้นทะเบียนที่ถูกต้องมาทำการตรวจวัดคุณภาพสิ่งแวดล้อมอย่างต่อเนื่องเสมอมา โดยผลการตรวจวัด คุณภาพอากาศ ระดับเสียง ความสั่นสะเทือน รวมถึงคุณภาพสิ่งแวดล้อมด้านต่าง ๆ มีค่าอยู่ในเกณฑ์มาตรฐานตามที่กฎหมายกำหนดทั้งหมด เช่น ผลการตรวจวัดปริมาณสารที่เจือปนในอากาศที่ระบายนอกจากปล่องเตาเผาผลการติดตามตรวจสอบระดับเสียงโดยทั่วไป ผลการติดตามตรวจสอบคุณภาพอากาศในบรรยากาศโดยทั่วไป ผลการติดตามตรวจสอบความสั่นสะเทือนบริเวณเหมือง ฯลฯ ในการทำเหมือง บริษัทต้องปฏิบัติตามเงื่อนไขแบบท้ายประทานบัตรที่เกี่ยวข้องกับสิ่งแวดล้อม ได้แก่ การปฏิบัติตามเงื่อนไขและมาตรการป้องกันและแก้ไขผลกระทบสิ่งแวดล้อมและมาตรการติดตามตรวจสอบผลกระทบสิ่งแวดล้อม ที่กำหนดไว้ในรายงานการวิเคราะห์ผลกระทบสิ่งแวดล้อม (EIA) และที่กำหนดโดยสำนักงานนโยบายและแผนทรัพยากรธรรมชาติและสิ่งแวดล้อม รวมถึงกฎหมายอื่น ๆ ที่เกี่ยวข้อง ในกระบวนการผลิตของโรงงาน บริษัทได้นำระบบบำบัดฝุ่นละอองมาใช้ ซึ่งมีประสิทธิภาพในการลดระดับฝุ่นละอองเพื่อไม่ก่อให้เกิดมลภาวะทางอากาศ หรือส่งผลกระทบต่อสุขภาพของผู้ปฏิบัติงานในโรงงาน และผู้อยู่อาศัยในชุมชนโดยรอบบริษัทมีกิจกรรมรณรงค์เพื่อให้เกิดการใช้พลังงานอย่างคุ้มค่าเพื่อลดการใช้พลังงาน โดยกระตุ้นให้พนักงานมีส่วนร่วมในการลดการใช้พลังงานจากกระบวนการปฏิบัติงานของตนเองผ่านสื่อต่าง ๆ ของบริษัท เช่น การปิดไฟและถอดปลั๊กหลังใช้งานอุปกรณ์ไฟฟ้า ควบคุมเวลาเปิดปิดเครื่องปรับอากาศ เพื่อลดชั่วโมงการทำงานของเครื่องปรับอากาศ ปรับอุณหภูมิเครื่องปรับอากาศให้เหมาะสม ตรวจสอบและทำความสะอาดเครื่องใช้ไฟฟ้าอย่างสม่ำเสมอ เพื่อให้เครื่องใช้ไฟฟ้าสามารถทำงานได้อย่างมีประสิทธิภาพ ใช้หลอดไฟฟ้ประหยัดพลังงาน ประชุมทางไกลผ่าน Teleconference เพื่อทดแทนการเดินทางไปประชุมระหว่างโรงงาน เป็นต้น การลดการใช้ทรัพยากรและการดูแลสิ่งแวดล้อม บริษัทมีนโยบายจัดซื้อผลิตภัณฑ์และบริการที่เป็นมิตรกับสิ่งแวดล้อม โดยพิจารณาเลือกผลิตภัณฑ์ที่ได้มาตรฐาน เพื่อช่วยลดการใช้ทรัพยากรและลดผลกระทบต่อสิ่งแวดล้อม โดยบริษัทเลือกใช้ถ่านหินจากลูกค้าที่มีคุณภาพ เพื่อลดปริมาณก๊าซซัลเฟอร์ไดออกไซด์ และก๊าซคาร์บอนไดออกไซด์ที่อาจเกิดขึ้นได้ รวมถึงบริษัทมีการจัดทำมาตรฐาน ISO 14001 มาตรฐานระบบการจัดการสิ่งแวดล้อมเพื่อคุณภาพสิ่งแวดล้อมที่ดีภายในองค์กร และบริษัทยังมุ่งมั่นในการเป็นแบบอย่างที่ดี ด้านสิ่งแวดล้อมโดยการลดการฝังกลบของเสียอันตราย เพื่อมุ่งสู่ Zero waste to landfill ในอนาคต นอกจากนี้ ยังมีการดำเนินกิจกรรมเพื่อลดปริมาณการใช้ขยะภายในองค์กร เช่น โครงการ “วน” (WON) บริจาคถุงและฟิล์มพลาสติกสะอาด เพื่อนำไปรีไซเคิล โครงการหลังคาเขียว โดยการเข้าร่วมเป็นส่วนหนึ่งของโครงการในการส่งกล่องเครื่องดื่มที่ใช้แล้วไปผลิตแผ่นหลังคาจากกล่องเครื่องดื่มรีไซเคิล โครงการบริจาควัสดุภูมิเนียมเพื่อทำขาเทียม โครงการ Recycle drop point เป็นต้น

โครงการ “วน” (WON)



โครงการ Recycle Drop Point



โครงการบริจาควัสดุภูมิเนียมเพื่อทำขาเทียม



โครงการหลังคาเขียว



โครงการนำดื่มหมดแล้วลงฝาท





การจัดการความยั่งยืนในมิติสังคม

บริษัทตระหนักถึงความสำคัญของการดำเนินธุรกิจให้เติบโตอย่างยั่งยืน ภายใต้ความรับผิดชอบต่อสังคม (Corporate Social Responsibilities) โดยมุ่งเน้นการประกอบกิจการด้วยความดูแลเอาใจใส่ต่อผู้มีส่วนได้เสียทุกฝ่าย ได้แก่ พนักงาน ผู้ถือหุ้น ลูกค้า พันธมิตรทางธุรกิจ คู่ค้า หน่วยงานภาครัฐ และสังคม บริษัทจึงได้ทบทวนเนื้อหา “นโยบายความรับผิดชอบต่อสังคม” ดำเนินการปรับปรุงแก้ไขเพิ่มเติม และเปลี่ยนชื่อเป็น “นโยบายการจัดการด้านสังคม” เพื่อเป็นแนวทางในการดำเนินงานครอบคลุมการจัดการในมิติสังคมด้านต่างๆ ในประเด็นที่สำคัญกับกระบวนการดำเนินธุรกิจตลอดห่วงโซ่คุณค่า อาทิ อาชีวอนามัยและ

ความปลอดภัย การเคารพสิทธิมนุษยชน การปฏิบัติต่อแรงงานอย่างเป็นธรรม การร่วมพัฒนาและความรับผิดชอบต่อสังคม ให้สอดคล้องกับเป้าหมายในการดำเนินธุรกิจอย่างยั่งยืน และเป็นไปตามแนวทางการรายงานความยั่งยืนสำหรับบริษัทจดทะเบียนของตลาดหลักทรัพย์แห่งประเทศไทย ซึ่งบริษัทได้ดำเนินการเผยแพร่ นโยบายการจัดการด้านสังคม และแนวปฏิบัติไว้บนเว็บไซต์ของบริษัท www.chememan.com

แนวทางในการดำเนินงานของนโยบายการจัดการด้านสังคม มีดังนี้


1. ดำเนินงานและสนับสนุนการดำเนินธุรกิจอย่างมีจริยธรรม โปร่งใส เป็นธรรม และตรวจสอบได้ ควบคู่กับการพัฒนาคุณภาพชีวิตของพนักงาน ชุมชน และสังคม โดยรักษาผลประโยชน์ของผู้มีส่วนได้ส่วนเสียทุกฝ่าย
2. จัดทำแผนการดำเนินงานเพื่อบริหารจัดการ พัฒนาระบบการทำงาน และรักษามาตรฐานการดำเนินงานที่เกี่ยวข้องกับการจัดการด้านอาชีวอนามัย และความปลอดภัยตลอดห่วงโซ่คุณค่าของบริษัท โดยคำนึงถึงการรักษาความสมดุลระหว่างความต้องการของผู้มีส่วนได้ส่วนเสียทุกฝ่าย
3. กำหนดและทบทวนมาตรการป้องกันและลดความเสี่ยง โดยให้พนักงานมีส่วนร่วมในการทบทวนและประเมินความเสี่ยงในทุกกิจกรรม ผ่านคณะทำงานด้านความปลอดภัย อาชีวอนามัยและสภาพแวดล้อมในการทำงาน
4. ปฏิบัติตามกฎหมาย แนวปฏิบัติและข้อกำหนดที่เกี่ยวข้องกับการจัดการด้านสังคม อาชีวอนามัย และความปลอดภัยอย่างเคร่งครัด
5. ส่งเสริมและเปิดโอกาสให้ผู้มีส่วนได้ส่วนเสียมีส่วนร่วมในโครงการหรือกิจกรรมด้านความรับผิดชอบต่อสังคม รวมทั้งมุ่งมั่นดำเนินกิจกรรมต่าง ๆ ร่วมกับผู้มีส่วนได้ส่วนเสียทุกฝ่ายอย่างสม่ำเสมอ
6. จัดให้มีสภาพแวดล้อมการทำงานที่ปลอดภัยและถูกสุขลักษณะ รวมถึงการเคารพสิทธิมนุษยชน โดยปฏิบัติต่อผู้ที่มีส่วนเกี่ยวข้องทุกฝ่าย ทั้งพนักงาน ชุมชน และสังคม ด้วยความเคารพในคุณค่าความเป็นมนุษย์ ความเสมอภาค ไม่เลือกปฏิบัติ คำนึงถึงเสรีภาพที่เท่าเทียมกัน และรวมไปถึงการกำกับดูแลให้ปฏิบัติตามข้อกำหนดด้านสิทธิมนุษยชนและกฎหมายแรงงาน
7. ปลูกฝังและส่งเสริมวัฒนธรรมและพฤติกรรมด้านสังคมที่ดีภายในองค์กร ผ่านการอบรมและเสริมสร้างศักยภาพของบุคลากรอย่างสม่ำเสมอ พร้อมสร้างโอกาสที่เท่าเทียมกันทั้งการพัฒนาด้านวิชาชีพและผลตอบแทนที่เหมาะสม

ผลการดำเนินงานด้านสังคม

ผลการดำเนินงานด้านสังคมภายในองค์กร

ด้านพนักงาน

ในปี 2565 บริษัทมีการจ้างงานพนักงานหญิงประมาณ 24% ของจำนวนพนักงานของบริษัท และมีการจ้างงานผู้พิการ ร้อยละ 20 ของจำนวนที่กฎหมายกำหนด โดยได้นำส่งเงินเข้ากองทุนส่งเสริมและพัฒนาคุณภาพชีวิตคนพิการครบถ้วนตามที่กฎหมายกำหนด นอกจากนี้ บริษัทได้จัดให้มีการฝึกอบรมและพัฒนาบุคลากรทั้งภายในและภายนอกอย่างต่อเนื่อง โดยมีพนักงานที่ได้เข้ารับการอบรมในหลักสูตรต่างๆ กว่าร้อยละ 75 ของจำนวนพนักงานทั้งหมด



พนักงานที่ได้เข้ารับการอบรมในหลักสูตรต่าง ๆ กว่าร้อยละ **75** ของจำนวนพนักงานทั้งหมด

ด้านอาชีวอนามัย และความปลอดภัย


ในปี 2565 บริษัทมีสถิติการบาดเจ็บถึงขั้นหยุดงานของพนักงาน จำนวน 5 ราย ซึ่งบริษัทได้กำหนดมาตรการป้องกันและลดความเสี่ยงโดยการให้พนักงานมีส่วนร่วมในการทบทวนและประเมินความเสี่ยงในทุกกิจกรรม การสื่อสารแนวทางการปฏิบัติป้องกันและแก้ไขการเกิดอุบัติเหตุให้พนักงานทราบ ทั้งในรูปแบบการสื่อสารผ่านทางคณะกรรมการความปลอดภัย อาชีวอนามัยและสภาพแวดล้อมในการทำงาน และการจัดบอร์ดประชาสัมพันธ์ รวมถึงกำหนดแผนงานที่จะอบรมหลักสูตร “การจัดการพฤติกรรมเพื่อความปลอดภัย และการสร้างความตระหนักด้านความปลอดภัยในการทำงาน” ให้กับพนักงาน ปรับปรุงการปฏิบัติงานโดยนำเทคโนโลยีมาใช้เพื่อลดความเสี่ยงของการเกิดอุบัติเหตุ การบาดเจ็บ การเจ็บป่วยและโรคจากการทำงาน มุ่งเน้นสร้างวัฒนธรรมความปลอดภัยทั่วทั้งองค์กร



สร้างวัฒนธรรมความปลอดภัย
ทั่วทั้งองค์กร

ด้านลูกค้า

จากผลสำรวจความพึงพอใจลูกค้าประจำปี 2565 สรุปว่า ลูกค้าส่วนใหญ่มีความพึงพอใจต่อสินค้า การส่งมอบและบริการของบริษัท โดยบริษัทได้รับเรื่องร้องเรียนทั้งสิ้น 12 เรื่อง ซึ่งได้ดำเนินการแก้ไขปรับปรุงเสร็จสิ้นทั้งหมดแล้ว



บริษัทได้รับเรื่องร้องเรียนลดลงจากปีก่อนเหลือ

12 เรื่อง ซึ่งได้ดำเนินการแก้ไขปรับปรุงเสร็จสิ้นทั้งหมดแล้ว

ด้านคู่ค้า

ผลการประเมินผู้ขายและผู้ให้บริการประจำปี 2565 ซึ่งรวมถึงการตอบสนองด้านความปลอดภัย สิ่งแวดล้อม และสิทธิมนุษยชน โดยรวมอยู่ในเกณฑ์พึงพอใจ ไม่พบผู้ขายและผู้ให้บริการรายใดที่ไม่ผ่านเกณฑ์การประเมิน



ไม่พบผู้ขายและผู้ให้บริการรายใดที่ไม่ผ่านเกณฑ์การประเมิน

ผลการดำเนินงานด้านสังคมภายนอกองค์กร

บริษัทตระหนักถึงความรับผิดชอบต่อชุมชนและสังคม จึงให้ความช่วยเหลือและพัฒนาชุมชนและสังคมในหลายช่องทางสรุปการดำเนินงานความรับผิดชอบต่อสังคม โดยแบ่งเป็นหมวดหมู่ดังนี้

ด้านสุขภาพและพลาสมา



รวมงบประมาณทั้งสิ้นกว่า

1,000,000

บาท



สนับสนุนน้ำดื่มและถุงยังชีพ
แก่ผู้กักตัวและผู้ป่วย

COVID-19

ด้วยสถานการณ์การแพร่ระบาดของ COVID-19 ที่มีอย่างต่อเนื่อง บริษัทฯยังคงดำเนินการเฝ้าระวังอย่างใกล้ชิด ร่วมกับชุมชน โรงพยาบาล ส่งเสริมสุขภาพตำบลทับกวาง และโรงเรียนในเขตพื้นที่และมีส่วนร่วม ในการให้ความสนับสนุนชุมชนและสังคม อาทิ สนับสนุนชุดตรวจ ATK และชุดอุปกรณ์ป้องกัน COVID-19 สนับสนุนการจัดตั้งศูนย์พักคอย ตำบลทับกวาง สนับสนุนการให้บริการฉีดวัคซีนป้องกัน COVID-19 แก่นักเรียนในพื้นที่ สนับสนุนน้ำดื่มและถุงยังชีพแก่ผู้กักตัวและผู้ป่วย COVID-19 สนับสนุนกิจกรรมบริจาคโลหิต อำเภอแก่งคอย กิจกรรมตรวจเอกซเรย์ปอด โครงการสุขภาพโภชนาการชุมชน สนับสนุนโครงการช่วยเหลือผู้ประสบอุทกภัยร่วมกับหน่วยงานกองอำนาจการรักษา ความมั่นคงภายในราชอาณาจักร (กอ.รมน.) จังหวัดสระบุรี และอีกหนึ่งกิจกรรม ซึ่งถือได้ว่าเป็นกิจกรรมประจำปี คือ โครงการทับกวาง FUN RUN 2023 ครั้งที่ 5 โดยมีวัตถุประสงค์เพื่อให้ทุกคนในชุมชน ได้มีส่วนร่วมในการออกกำลังกาย และร่วมสมทบเงินเข้า “กองทุน ส่งเสริมสุขภาพและพลาสมาฯนักเรียนโรงเรียนชุมชนนิคมทับกวาง สงเคราะห์ 1” เงินจากกองทุนดังกล่าวถูกนำไปเป็น งบประมาณ อาหารเช้า อาหารว่าง และอาหารกลางวันให้กับนักเรียนโรงเรียนชุมชน นิคมทับกวางสงเคราะห์ 1 จัดซื้อแปรงสีฟันและยาสีฟัน และจัดซื้อ อุปกรณ์กีฬาต่าง ๆ เป็นต้น รวมงบประมาณทั้งสิ้นกว่า 1,000,000 บาท



ด้านการศึกษา



รวมงบประมาณ
การดำเนินงานทั้งสิ้นกว่า

160,000

บาท

บริษัทมีนโยบายในการส่งเสริมกิจกรรมด้านความรับผิดชอบต่อสังคมมาโดยตลอดระยะเวลา 19 ปี โดยเฉพาะอย่างยิ่งการส่งเสริมให้มีกิจกรรมด้านการพัฒนาคุณภาพชีวิตความเป็นอยู่ที่ดีให้กับชุมชน เพื่อให้ชุมชนได้เติบโตไปพร้อมกัน โดยจัดให้มีโครงการต่าง ๆ เช่น โครงการ Kids นอกตำรา โดยสนับสนุนคอร์สวิทยาการคำนวณ (coding) และหุ่นยนต์ ให้แก่นักเรียน โครงการเพิ่มทักษะทางการสอนของคณะครูด้านภาษาอังกฤษ โครงการเพิ่มทักษะทางการสอนของคณะครูหลักสูตรการเขียนวิจัยในชั้นเรียน สนับสนุนกิจกรรมวันเด็กแห่งชาติ สนับสนุนโครงการพัฒนาศักยภาพคณะกรรมการชุมชน สนับสนุนโครงการอบรมขับขี่ปลอดภัยใส่หมวกกันน็อค 100% โดยเทศบาลเมืองทับกวาง สนับสนุนโครงการคนสรรบุรีรักษ์แผ่นดิน ฯลฯ รวมงบประมาณการดำเนินงานทั้งสิ้นกว่า 160,000 บาท

อีกทั้ง บริษัทได้เล็งเห็นถึงความสำคัญของการศึกษาของเยาวชนในพื้นที่ จึงได้มีการสนับสนุนกิจกรรมทางการศึกษา และได้มีการมอบทุนการศึกษาให้กับเยาวชนมาอย่างต่อเนื่อง เพื่อให้เยาวชนมีโอกาสทางการศึกษา สามารถนำความรู้กลับมาพัฒนาชุมชนต่อไป รวมถึงสนับสนุนกิจกรรมด้านสาธารณสุข อาทิ มอบสิ่งของช่วยเหลือให้นักเรียนที่ได้ผลกระทบจากสถานการณ์ COVID-19



ด้านศาสนา วัฒนธรรมและประเพณีท้องถิ่น

รวมงบประมาณ
การดำเนินงานทั้งสิ้นกว่า**120,000**

บาท

บริษัทมีนโยบายในการสืบสาน ศาสนา วัฒนธรรมและประเพณีอันดีงามของท้องถิ่น โดยการสนับสนุนกิจกรรมทางศาสนาในโอกาสต่าง ๆ และวันสำคัญต่าง ๆ ทางพระพุทธศาสนา เช่น จัดทำโรงทานถวายเป็นกุศล วิดีทัศน์พระโพธิสัตว์ วัดบ้านไทย วัดเขามันธรมาราม วัดชัยบอน วัดวาลุการาม (หนองผักนึ่ง) ตลอดจนการสนับสนุนกิจกรรมของคริสตจักรบ้านร่มเย็นอิงคอย บริษัทมอบงบประมาณให้กับหน่วยงาน อาทิ กรมสวัสดิการและคุ้มครองแรงงาน สำนักงานประกันสังคม อุตุสภกรรมจังหวัดสระบุรี อำเภอแก่งคอย สำนักจัดการทรัพยากรป่าไม้ที่ 5 (สระบุรี) เทศบาลทับทวง เทศบาลห้วยป่าหวาย อาสาสมัครสาธารณสุขประจำหมู่บ้าน (อสม.) ตำบลทับทวง วัด และชุมชนในหมู่บ้านต่าง ๆ รอบพื้นที่ดำเนินการในตำบลทับทวง อำเภอแก่งคอย และตำบลห้วยป่าหวาย อำเภอพระพุทธบาท สนับสนุนกิจกรรมงานวันปีใหม่ วันสงกรานต์ แก่ชุมชนและหน่วยงานราชการ สนับสนุนงบประมาณจัดตั้งจุดตรวจป้องกันอุบัติเหตุช่วงเทศกาลปีใหม่ และสงกรานต์แก่หน่วยงานราชการ สนับสนุนงานกาชาดงานวันตำรวจ รวมงบประมาณทั้งสิ้นกว่า 120,000 บาท



ด้านสิ่งแวดล้อมและสารานุปโภคของชุมชน




รวมงบประมาณทั้งสิ้นกว่า

1,100,000

บาท

ในส่วนของการดูแลรักษาและส่งเสริมสิ่งแวดล้อมของชุมชน ในหลายปีที่ผ่านมา บริษัทได้จัดโครงการต่าง ๆ มากมาย โดยให้เกิดการมีส่วนร่วมระหว่าง ผู้บริหาร พนักงาน และประชาชนในท้องถิ่น เช่น สนับสนุนกิจกรรมปลูกป่าชุมชน สนับสนุนกิจกรรมวันต้นไม้ประจำปีของชาติ ประจำปี 2565 สนับสนุนกิจกรรมบำเพ็ญประโยชน์บริเวณถนนเลียบริดจอลสะพานแก่งค้อย-บ้านหมอมอบฉ หมู่ 5 ตำบลห้วยป่าหวาย อำเภอพระพุทธบาท จังหวัดสระบุรี สนับสนุนโครงการจุฬาฯ คีนป่าสระบุรี ณ อ่างเก็บน้ำหมู่ 10 ตำบลทับกวาง อำเภอแก่งคอย จังหวัดสระบุรี โครงการ จป. ร่วมใจปลูกความดีขยายพื้นที่สีเขียว สนับสนุนน้ำดื่มสำหรับเจ้าหน้าที่ในการออกลาดตระเวนพื้นที่ป่าไม้ของชุมชนพื้นที่หมู่ 10 และสนับสนุนการจัดประชุมคณะกรรมการป่าชุมชนพื้นที่หมู่ที่ 10

สำหรับการดูแลสารานุปโภคของชุมชน บริษัทได้มีการสนับสนุนงบประมาณในการซ่อมแซมระบบประปาชุมชนบ้านถ้ำน้ำพุซ่อมแซมบ่อบาดาลวัดบำเพ็ญบุญ (วัดบ้านไทย) ให้สามารถใช้งานได้อย่างทั่วถึงทุกพื้นที่ และจัดให้มีการใช้รถดูดฝุ่นและรถน้ำเพื่อดูแลความเรียบร้อยของถนนสาธารณะ รวมถึงมีการสนับสนุนหินคลุกเพื่อบำรุงรักษาไหล่ทางของถนน ป่าชุมชน และนำไปปรับพื้นที่ในส่วนที่เป็นสารานุปโภคส่วนรวมของชุมชนมาโดยตลอด **รวมงบประมาณทั้งสิ้นกว่า 1,100,000 บาท**



▶ ด้านการส่งเสริมอาชีพชุมชน



รวมงบประมาณทั้งสิ้นกว่า

70,000

บาท

เนื่องด้วยประชากรส่วนใหญ่ในพื้นที่ ประกอบอาชีพรับจ้างทั่วไป บริษัทมีนโยบายในการส่งเสริมอาชีพชุมชน เพื่อสร้างรายได้ต่อครัวเรือนให้เพิ่มมากขึ้น เพียงพอต่อการใช้จ่ายและการเก็บออมของแต่ละครัวเรือน โดยการจัดโครงการและสนับสนุนงบประมาณในกิจกรรมที่ส่งเสริมให้ชุมชน มีทักษะ หรือ ช่องทาง ในการเพิ่มรายได้ให้กับตนเอง อาทิ สนับสนุนโครงการอบรมการเพาะเลี้ยง และแปรรูปผลิตภัณฑ์จากจังหวัด โดยความร่วมมือระหว่างมหาวิทยาลัยเกษตรศาสตร์กับบริษัท และโครงการเพาะเลี้ยงครั้งในป่าชุมชนบ้านถ้ำน้ำพุรวมงบประมาณทั้งสิ้นกว่า 70,000 บาท



▶ ด้านวัฒนธรรมจิตอาสาพนักงาน



จัดสร้างบ้านให้กับนายมิน นาดิ
ซึ่งเป็นผู้ยากไร้ในชุมชน
งบประมาณกว่า

150,000

บาท

สืบเนื่องจากโครงการ “ร้อยความดี 15 ปี เคมีแมน” ที่บริษัทได้ริเริ่มขึ้นเนื่องในโอกาสที่ดำเนินกิจการครบรอบ 15 ปี ในปี 2561 ในปี 2565 ได้มีการทำกิจกรรม “CMAN DMAN เคียงข้าง ชุมชน ยั่งยืน” ซึ่งในปีนี้ บริษัทร่วมกับชุมชนและเทศบาลเมืองทับกวาง ในการจัดสร้างบ้านให้กับนายมิน นาดิ ซึ่งเป็นผู้ยากไร้ในชุมชน งบประมาณกว่า 150,000 บาท โดยมุ่งหวังให้เกิดวัฒนธรรมจิตอาสาขึ้นในองค์กร อีกทั้งยังเป็นการส่งเสริมให้เกิดการมีส่วนร่วมในความรับผิดชอบต่อสังคมของพนักงานในองค์กรทุกระดับชั้น และยังเป็นการยกระดับความเป็นอยู่ของคนในชุมชนอีกทางหนึ่งด้วย

นอกจากนี้ บริษัทยังมีนโยบายในการขยายกิจกรรมด้านจิตอาสาไปยังกลุ่มต่างๆ ในอนาคต เพื่อสร้างเครือข่ายจิตอาสา และเสริมสร้างการมีส่วนร่วมด้านจิตอาสาของประชาชนในชุมชนต่อไป

โครงการที่ดำเนินงาน

โครงการที่ดำเนินงานผ่าน “กองทุนพัฒนาหมู่บ้านรอบพื้นที่เมืองแร่”



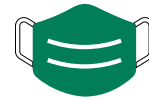
รวมงบประมาณทั้งสิ้นกว่า

2,200,000

บาท

โครงการด้านระบบสาธารณสุขโลก ประเพณีปีใหม่ วันสงกรานต์ วันพ่อ วันแม่ วันเด็ก วันเฉลิมพระชนมพรรษา สมเด็จพระเจ้าอยู่หัว รัชกาลที่ 10 ปรับภูมิทัศน์ชุมชน งานกฐิน จัดทำถังขยะรีไซเคิล ต่อเติม ศาลาชุมชน ปรับปรุงห้องน้ำศาลาชุมชน จัดซื้อวัสดุครุภัณฑ์ชุมชน สนับสนุนโครงการ “ปันรัก สูงวัย สุขใจ มอบรอยยิ้ม ให้ผู้สูงอายุ” เพื่อส่งเสริมให้ผู้สูงอายุได้มีกิจกรรมทำร่วมกัน สนับสนุนโครงการ “สร้างอาชีพให้กับชุมชน” สนับสนุนการติดตั้งโซลาเซลล์ให้กับชุมชน สนับสนุนการจัดประชุมประจำเดือนภายในชุมชน จัดซื้อหลังคาถั่วเทียมเพื่อใช้ในการจัดกิจกรรมในชุมชน สนับสนุนโครงการพัฒนาคุณภาพชีวิตผู้สูงอายุ คนพิการที่อยู่ในภาวะพึ่งพิง และผู้ป่วยติดเตียง จัดซื้ออุปกรณ์สำหรับประกอบอาหารให้กับกลุ่มสัมมาชีพ สนับสนุนทุนการศึกษาให้กับเด็กนักเรียนโรงเรียนชุมชน นิคมทับทิมทองสงเคราะห์ 1 และเด็กนักเรียนที่มีถิ่นฐานอยู่ในหมู่ 10 ตำบลทับทิมทอง อ.แก่งคอย จ.สระบุรี จัดทำโรงเก็บขยะติดเชื้อให้แก่โรงเรียน จัดซื้อโทรทัศน์และอุปกรณ์ทางการเกษตรให้แก่โรงเรียน สนับสนุนกิจกรรมสายตรวจชุมชน สนับสนุนกิจกรรมอาสาสมัครสาธารณสุขประจำหมู่บ้าน (อสม.) สนับสนุนการจัดตั้งจุดตรวจ ป้องกันอุบัติเหตุทางท้องถนนในช่วงปีใหม่และสงกรานต์ เงินช่วยเหลือเบื้องต้นกรณีฉุกเฉิน (อุทกภัย วาตภัย อัคคีภัย) เป็นต้น **รวมงบประมาณทั้งสิ้นกว่า 2,200,000 บาท**

โครงการที่ดำเนินงานผ่าน “กองทุนเฝ้าระวังสุขภาพ”



รวมงบประมาณทั้งสิ้นกว่า

1,200,000

บาท

โครงการจัดจ้างผู้ช่วยงานทันตกรรม โครงการตรวจเอกซเรย์ปอดชุมชน โครงการจัดสร้างระบบบริการแพทย์แผนไทยและกายภาพบำบัดหน่วยบริการปฐมภูมิ โรงพยาบาลส่งเสริมคุณภาพตำบลทับทิมทอง สนับสนุนงานให้บริการโรงพยาบาลส่งเสริมคุณภาพตำบลทับทิมทอง โครงการสนับสนุนงานการเข้าถึงระบบบริการสาธารณสุขที่จำเป็นและเหมาะสมโรงพยาบาลส่งเสริมคุณภาพตำบลทับทิมทอง จัดซื้อยาและเวชภัณฑ์ให้แก่โรงเรียน โครงการโรงเรียนส่งเสริมสุขภาพ โครงการเฝ้าระวังการแพร่ระบาดของ COVID-19 ในโรงเรียน เป็นต้น **รวมงบประมาณทั้งสิ้นกว่า 1,200,000 บาท**

บริษัทนำนโยบายความรับผิดชอบต่อสังคมมาเป็นแนวทางในการกำหนดกระบวนการปฏิบัติงาน และเพื่อให้มั่นใจได้ว่าพนักงานทุกระดับตระหนักถึงและปฏิบัติหน้าที่ภายใต้นโยบายดังกล่าวอย่างมีประสิทธิภาพ และสอดคล้องกับมาตรฐานสากล กฎหมายและระเบียบข้อบังคับที่เกี่ยวข้องของบริษัทนำระบบบริหารคุณภาพ ISO 9001 มาตรฐานระบบการจัดการสิ่งแวดล้อม ISO 14001 และมาตรฐานระบบการจัดการด้านอาชีวอนามัยและความปลอดภัย TIS/OHSAS 18001 มากำหนดเป็นข้อปฏิบัติในการทำงานของพนักงานและผู้มีส่วนเกี่ยวข้องทุกฝ่ายและคำนึงถึงความรับผิดชอบต่อสังคมตั้งแต่กระบวนการผลิตและวิธีการปฏิบัติงานไปจนถึงการปรับปรุงพื้นที่โรงงานจากการดำเนินงานด้วยความรับผิดชอบต่อสังคมอย่างต่อเนื่อง ทำให้บริษัทได้รับรางวัลด้านการจัดการสิ่งแวดล้อม แรงงานสัมพันธ์ความปลอดภัย อาชีวอนามัยและสภาพแวดล้อมในการทำงาน การสนับสนุนการศึกษา และการประหยัดพลังงาน จากหลายหน่วยงานที่กำกับดูแลการดำเนินงานของบริษัท เช่น กระทรวงอุตสาหกรรม กระทรวงแรงงาน กระทรวงพลังงาน กระทรวงศึกษาธิการ เป็นต้น

รางวัลด้านความรับผิดชอบต่อสังคม สิ่งแวดล้อมและอื่น ๆ



- รางวัลสถานประกอบการอุตสาหกรรมเหมืองแร่และอุตสาหกรรมพื้นฐาน ที่มีการดำเนินงานด้านความรับผิดชอบต่อสังคมอย่างต่อเนื่อง ในระดับดีเยี่ยม ประจำปี 2565 (CSR-DPIM Continuous Award 2022)
- รางวัลสถานประกอบการอุตสาหกรรมเหมืองแร่และอุตสาหกรรมพื้นฐาน ที่มีการดำเนินงานด้านความรับผิดชอบต่อสังคมอย่างต่อเนื่อง ในระดับดีเยี่ยม ประจำปี 2564 (CSR-DPIM Continuous Award 2021)
- รางวัลสถานประกอบการที่ผ่านเกณฑ์มาตรฐาน ในระดับดีเยี่ยม การดำเนินงานตามมาตรฐาน CSR-DPIM ประจำปี 2563
- รางวัลสถานประกอบการเครือข่าย ที่มีการดำเนินงานด้านความรับผิดชอบต่อสังคมอย่างต่อเนื่อง ประเภทโรงแต่งแร่ประจำปี 2562 (CSR-DPIM)
- รางวัล Amata Best Waste Management Awards 2565 โรงงานอุตสาหกรรมที่มีการจัดการกากอุตสาหกรรมและมูลฝอยอย่างมีประสิทธิภาพ (โรงงานระยอง)
- รางวัลเชิดชูเกียรติ Best of the Best เนื่องในวาระครบรอบ 30 ปี รางวัล Prime Minister's Export Award จัดโดย กรมส่งเสริมการค้าระหว่างประเทศ กระทรวงพาณิชย์
- รางวัลสถานประกอบการที่มีมาตรฐานสากล ว่าด้วยความรับผิดชอบต่อสังคม จากกรมอุตสาหกรรมพื้นฐาน กระทรวงอุตสาหกรรม ประเภทโรงแต่งแร่ประจำปี 2553 (CSR-DPIM)
- รางวัลรักษามาตรฐานเหมืองแร่สีเขียว (ประจำปี 2565) ประเภทเหมืองแร่ และโรงแต่งแร่ โดยกรมอุตสาหกรรมพื้นฐานและการเหมืองแร่ กระทรวงอุตสาหกรรม
- รางวัลรักษามาตรฐานเหมืองแร่สีเขียว (ประจำปี 2564) ประเภทเหมืองแร่ และโรงแต่งแร่ โดยกรมอุตสาหกรรมพื้นฐานและการเหมืองแร่ กระทรวงอุตสาหกรรม
- รางวัลรักษามาตรฐานเหมืองแร่สีเขียว (ประจำปี 2563) ประเภทโรงแต่งแร่ โดยกรมอุตสาหกรรมพื้นฐานและการเหมืองแร่ กระทรวงอุตสาหกรรม
- รางวัลรักษามาตรฐานเหมืองแร่สีเขียว (ประจำปี 2562) ประเภทเหมืองแร่ โดยกรมอุตสาหกรรมพื้นฐานและการเหมืองแร่ กระทรวงอุตสาหกรรม
- รางวัลเหมืองหินที่มีการจัดการสิ่งแวดล้อมดีเยี่ยม ตามโครงการ “โรงโม่เหมืองหิน ตัดดาว” (ประจำปี 2551-2553) โดยกรมควบคุมมลพิษ กระทรวงทรัพยากรธรรมชาติและสิ่งแวดล้อม
- รางวัล Green industry อุตสาหกรรมสีเขียวระดับที่ 3 ระบบสีเขียว (Green System) การบริหารจัดการสิ่งแวดล้อมอย่างเป็นระบบและมีการติดตามประเมินผล และทบทวนเพื่อการพัฒนาอย่างต่อเนื่อง (2565-2568) เหมืองทับกวาง
- รางวัล Green industry อุตสาหกรรมสีเขียวระดับที่ 3 ระบบสีเขียว (Green System) การบริหารจัดการสิ่งแวดล้อมอย่างเป็นระบบและมีการติดตามประเมินผล และทบทวนเพื่อการพัฒนาอย่างต่อเนื่อง (2563-2566) โรงงานพระพุทธรบาท โรงงานแก่งคอย และโรงงานระยอง
- รางวัลเกียรติยศสูงสุดสถานประกอบการดีเด่น ด้านแรงงานสัมพันธ์และสวัสดิการแรงงาน ประจำปี 2565 ระดับประเทศ ปีที่ 17 โดยกรมสวัสดิการและคุ้มครองแรงงาน กระทรวงแรงงาน (โรงงานพระพุทธรบาท)
- รางวัลเกียรติยศสถานประกอบการดีเด่น ด้านแรงงานสัมพันธ์และสวัสดิการแรงงาน ประจำปี 2565 ระดับประเทศ ปีที่ 12 โดยกรมสวัสดิการและคุ้มครองแรงงาน กระทรวงแรงงาน (โรงงานแก่งคอย)



- รางวัลเกียรติยศสูงสุดสถานประกอบการดีเด่น ด้านแรงงานสัมพันธ์และสวัสดิการแรงงาน ประจำปี 2564 ระดับประเทศ ปีที่ 16 โดยกรมสวัสดิการและคุ้มครองแรงงาน กระทรวงแรงงาน (โรงงานพระพุทธรบาท)
- รางวัลเกียรติยศสถานประกอบการดีเด่น ด้านแรงงานสัมพันธ์และสวัสดิการแรงงาน ประจำปี 2564 ระดับประเทศ ปีที่ 11 โดยกรมสวัสดิการและคุ้มครองแรงงาน กระทรวงแรงงาน (โรงงานแก่งคอย)
- รางวัลสถานประกอบการดีเด่นด้านแรงงานสัมพันธ์และสวัสดิการแรงงาน 15 ปีติดต่อกัน (รางวัลต่อเนื่องประจำปี 2549-2563) โดยกรมสวัสดิการและคุ้มครองแรงงาน กระทรวงแรงงาน (โรงงานพระพุทธรบาท)
- รางวัลสถานประกอบการดีเด่นด้านแรงงานสัมพันธ์และสวัสดิการแรงงาน 10 ปีติดต่อกัน (รางวัลต่อเนื่องประจำปี 2551-2560) โดยกรมสวัสดิการและคุ้มครองแรงงาน กระทรวงแรงงาน (โรงงานแก่งคอย)
- รางวัลสถานประกอบการดีเด่นด้านแรงงานสัมพันธ์และสวัสดิการแรงงาน 10 ปีติดต่อกัน (รางวัลต่อเนื่องประจำปี 2551-2560) โดยกรมสวัสดิการและคุ้มครองแรงงาน กระทรวงแรงงาน (โรงงานพระพุทธรบาท)
- รางวัลสถานประกอบการดีเด่นด้านแรงงานสัมพันธ์และสวัสดิการแรงงาน 10 ปีติดต่อกัน (รางวัลต่อเนื่องประจำปี 2551-2560) โดยกรมสวัสดิการและคุ้มครองแรงงาน กระทรวงแรงงาน (โรงงานพระพุทธรบาท)
- รางวัลสถานประกอบการดีเด่นด้านความปลอดภัย อาชีวอนามัย และสภาพแวดล้อมในการทำงาน ระดับจังหวัด ประจำปี 2550 และ 2552 โดยกรมสวัสดิการและคุ้มครองแรงงานจังหวัดสระบุรี กระทรวงแรงงาน (โรงงานพระพุทธรบาท)
- รางวัลสถานประกอบการดีเด่นด้านความปลอดภัย อาชีวอนามัย และสภาพแวดล้อมในการทำงาน ประจำปี 2551 โดยกรมสวัสดิการและคุ้มครองแรงงาน กระทรวงแรงงาน (โรงงานพระพุทธรบาท)
- เกียรติบัตรแสดงความสำเร็จในการพัฒนาระบบบริหารจัดการขนส่งเพื่อการประหยัดพลังงาน ประจำปี 2555 โดยสถาบันพลังงานเพื่ออุตสาหกรรม สภาอุตสาหกรรมแห่งประเทศไทย และสำนักงานนโยบายและแผนพลังงาน กระทรวงพลังงาน
- เกียรติบัตรผู้ทำคุณประโยชน์ให้แก่กระทรวงศึกษาธิการ ประจำปี 2560 ประเภทเสมาคุณูปการ โดยกระทรวงศึกษาธิการ
- เกียรติบัตรการเข้าร่วมกิจกรรมการดำเนินมาตรการเชิงป้องกันตามปัจจัยความเสี่ยงด้านความปลอดภัยอาชีวอนามัยสำหรับสถานประกอบการกลุ่มเสี่ยงขนาดกลางและขนาดย่อม ประจำปี 2561 มีผลการดำเนินงานในระดับทอง โดยคณะกรรมการอำนวยการขับเคลื่อนการดำเนินการโครงการความปลอดภัยและอาชีวอนามัยของประเทศไทย (Safety Thailand) จังหวัดสระบุรี (โรงงานแก่งคอย และ โรงงานพระพุทธรบาท)



การวิเคราะห์และคำอธิบายของฝ่ายจัดการ

ภาพรวมธุรกิจ บริษัท เคมีแมน จำกัด (มหาชน)

บริษัท เคมีแมน จำกัด (มหาชน) (ชื่อย่อหลักทรัพย์ : CMAN) เป็นหนึ่งในสิบของผู้นำอุตสาหกรรมปูนโลมระดับโลก ด้วยกำลังการผลิตปูนโลมกว่า 1,000,000 ตันต่อปี เคมีแมนมีเหมืองแร่หินปูนเคมีคุณภาพสูงในประเทศไทยและเวียดนาม และโรงงานผลิตปูนโลมที่ใช้เทคโนโลยีในการผลิตที่ทันสมัยทั้งในประเทศไทย เวียดนาม และอินเดีย ทำให้บริษัทสามารถส่งมอบผลิตภัณฑ์ที่มีมูลค่าเพิ่มให้กับลูกค้าในหลากหลายอุตสาหกรรม โดยเฉพาะอุตสาหกรรมเหมืองแร่โลหะและโลหะต่าง ๆ (เช่น อลูมิเนียม ทองคำ ทองแดง นิกเกิล ลิเทียม) อุตสาหกรรมเยื่อกระดาษและกระดาษ อุตสาหกรรมน้ำตาล และอุตสาหกรรมพลาสติกชีวภาพ ปัจจุบัน เคมีแมนส่งออกสินค้าประมาณร้อยละ 55 ของกำลังการผลิตรวมไปยัง 30 ประเทศในทวีปเอเชีย ออสเตรเลีย และแอฟริกา ด้วยทีมบุคลากรที่มีความเป็นมืออาชีพและมากด้วยประสบการณ์ร่วมกันดำเนินการวางแผนขยายธุรกิจในอนาคต ด้วยเป้าหมายในการเป็นผู้นำอุตสาหกรรมปูนโลมในภูมิภาคเอเชียแปซิฟิก

เหตุการณ์สำคัญในปี 2565

โรงงาน Easternbulk Lime Products ตั้งอยู่ในเมือง Tuticorin ดำเนินการก่อสร้างเตาเผาปูนโลมที่ 2 แล้วเสร็จ และเริ่มเปิดดำเนินการเชิงพาณิชย์ในเดือนเมษายน 2565



ภาพรวมผลการดำเนินงานในปี 2565

ภาพรวมปี 2565

- บริษัทมีรายได้รวม จำนวน 3,876 ล้านบาท เพิ่มขึ้น 23.1% จากปีก่อน ซึ่งนับเป็นมูลค่ารายได้ที่สูงที่สุดตั้งแต่บริษัทเริ่มเปิดดำเนินการ ในปี 2565 กลุ่มบริษัทสามารถจัดจำหน่ายปูนโลมได้มากกว่า 800,000 ตัน ให้แก่ลูกค้ากว่า 300 ราย ในหลากหลายกลุ่มอุตสาหกรรมในภูมิภาคเอเชียแปซิฟิก สะท้อนให้เห็นถึงความสำเร็จของกลยุทธ์ที่มุ่งเน้นการสร้างความผูกพันกับลูกค้าในหลากหลายอุตสาหกรรม ซึ่งช่วยลดผลกระทบจากภาวะเศรษฐกิจโลกที่ชะลอตัวลง
- สถานการณ์ราคาพลังงานของตลาดโลกในปัจจุบันที่มีความผันผวนสูง ส่งผลให้ต้นทุนพลังงานของโรงงานผลิตปูนโลมในประเทศไทยและเวียดนามยังคงอยู่ในระดับสูง ต้นทุนพลังงาน ซึ่งรวมถึงถ่านหินและก๊าซธรรมชาติ ปรับตัวสูงขึ้น 65% เมื่อเทียบกับปีก่อนหน้า ถึงแม้ว่าเราจะปรับราคาขาย เพิ่มขึ้น 49.3% แต่ราคาพลังงานที่สูงขึ้นส่งผลให้กำไรขั้นต้นในปี 2565 ลดลงเป็น 32.9% เมื่อเทียบกับ 36.8% ในปี 2564
- Adjusted EBITDA จำนวน 745 ล้านบาท ปรับตัวเพิ่มขึ้น 28.1% เมื่อเทียบกับปีก่อนหน้า จากต้นทุนค่าขนส่งที่ลดลง และการควบคุมค่าใช้จ่ายในการบริหารที่มีประสิทธิภาพ
- ผลกำไรสุทธิส่วนที่เป็นของผู้ถือหุ้นของบริษัท สำหรับปี 2565 เป็นจำนวน 152 ล้านบาท หรือ 0.16 บาทต่อหุ้น ปรับตัวเพิ่มขึ้น 54.4% เมื่อเทียบกับ 0.10 บาทต่อหุ้น ในปีก่อนหน้า
- ณ สิ้นปี 2565 หนี้สินสุทธิตัวลดลง 3.9% จากปีก่อนหน้า เป็น 3,647 ล้านบาท จากการชำระคืนเงินกู้ยืมระยะสั้นจากสถาบันการเงินจำนวน 95 ล้านบาท และจากการชำระคืนเงินกู้ยืมระยะยาวจากสถาบันการเงิน จำนวน 462 ล้านบาท ในขณะที่ บริษัทมีการเบิกเงินกู้จำนวน 120 ล้านบาท เพื่อใช้ในโครงการลงทุน Solar Farm โดยการดำเนินงานที่เวียดนาม มีหนี้สินระยะสั้นเพิ่มขึ้น จำนวน 75 ล้านบาท เพื่อใช้เป็นเงินทุนหมุนเวียน ส่งผลให้โครงสร้างการของบริษัทดีขึ้น โดยมีอัตราหนี้สินต่อส่วนของผู้ถือหุ้น และหนี้สินระยะยาวต่อ EBITDA ของเราอยู่ที่ 1.94x และ 4.02x ณ สิ้นปี 2565

ผลการดำเนินงาน

หน่วย : ล้านบาท / ยกเว้นจำนวนต่อหุ้น (บาท)

	2565	2564	%YoY
รายได้รวม	3,876	3,149	+23.1%
กำไร(ขาดทุน)สุทธิส่วนที่เป็นของผู้ถือหุ้นของบริษัท	152	98	+54.4%
กำไร(ขาดทุน) ต่อหุ้น (บาท)	0.16	0.10	+54.4%
(Adjusted) กำไร(ขาดทุน) สุทธิส่วนที่เป็นของผู้ถือหุ้นของบริษัท (*)	172	204	-15.7%
(Adjusted) กำไร(ขาดทุน) ต่อหุ้น (บาท) (*)	0.18	0.21	-15.7%
(Adjusted) EBITDA ยกเว้นรายการพิเศษ (*)	745	582	+28.1%

หมายเหตุ : *ยกเว้นรายการสำคัญที่ไม่ใช่เงินสด เช่น กำไร/ขาดทุน จากอัตราแลกเปลี่ยนที่ยังไม่เกิดขึ้น จากการแปลงค่าทางการเงิน และกำไร/ขาดทุนจากการรับรู้มูลค่ายุติธรรมตราสารอนุพันธ์

ผลการดำเนินงาน ปี 2565

• รายได้จากการขายและบริการ :

เพิ่มขึ้น 21.9% จากปีก่อนหน้า เป็นจำนวน 3,660 ล้านบาท จากปริมาณการขายสินค้าที่เพิ่มขึ้นของลูกค้าในหลากหลายอุตสาหกรรม และจากการอ่อนตัวของค่าเงินบาท โดยราคาขายปูนคริกโลม และปูนไฮดรอลิคมเฉลี่ยเพิ่มขึ้น 14.0% และ 15.2% เมื่อเทียบกับปีก่อนหน้า ส่งผลให้รายได้รวมเพิ่มขึ้นเป็น 3,876 ล้านบาท



รายได้จากการขายและบริการ

3,660 ล้านบาท

• รายได้จากการขายถ่านหินบด :

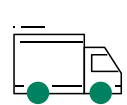
รายได้จากการขายถ่านหินส่วนที่เหลือจากการผลิต จำนวน 16 ล้านบาท ซึ่งเป็นรายได้ที่เกิดจากโครงการปรับปรุงระบบประสิทธิภาพของเครื่องบดถ่านของบริษัท



รายได้จากการขายถ่านหินส่วนที่เหลือจากการผลิต

16 ล้านบาท

• รายได้จากเงินชดเชยจากการขนส่ง :



จำนวน

147 ล้านบาท

• รายได้จากการให้บริการ :



จำนวน

269 ล้านบาท

• รายได้อื่น :

จำนวน 70 ล้านบาท จากภาษีและค่าธรรมเนียมอื่นๆ การจำหน่ายสินค้าและบริการอื่นๆ ซึ่งประกอบด้วยการขายผลิตภัณฑ์พลอยได้จากการผลิต เช่น หินคลุก เศษหิน เศษดิน ฝุ่นปูน



จำนวน

70 ล้านบาท



• ต้นทุนขายและบริการ :

ต้นทุนขายต่อหน่วยเพิ่มขึ้น จากต้นทุนค่าพลังงานที่เพิ่มสูงขึ้น โดยต้นทุนถ่านหินที่ใช้ในโรงงานแ่งคอยเพิ่มขึ้น 117% จากปีก่อนหน้า และต้นทุนถ่านหินที่ใช้ในโรงงาน ฮาลองโลมเพิ่มขึ้น 32% เมื่อเทียบกับปีก่อนหน้า อย่างไรก็ตาม ต้นทุนการบริการที่ศูนย์กระจายสินค้า Hope Valley ปรับตัวดีขึ้นจากการบริหารจัดการต้นทุนการดำเนินงานที่มีประสิทธิภาพอย่างต่อเนื่อง



ต้นทุนถ่านหินที่ใช้ในโรงงานแ่งคอย

117%**• ค่าใช้จ่ายในการขายและบริหาร :**

ค่าใช้จ่ายในการบริหารเพิ่มขึ้น 29.4% จากปี 2564 เนื่องมาจากกิจกรรมต่าง ๆ ที่เพิ่มขึ้น หลังการผ่อนคลายมาตรการ COVID-19 อย่างไรก็ตาม ค่าใช้จ่ายในการขายลดลง 15.2% จากการปรับรายการค่าขนส่งตั้งที่กล่าวมาแล้วข้างต้น ส่งผลให้ค่าใช้จ่ายในการขายและบริหารเทียบกับสัดส่วนรายได้จากการขายและบริการลดลงเป็น 25.4%



สัดส่วนค่าใช้จ่ายเทียบกับสัดส่วนรายได้

25.4%**• กำไรสุทธิส่วนที่เป็นของผู้ถือหุ้นของบริษัท :**

จำนวน 152 ล้านบาท หรือ 0.16 บาทต่อหุ้น ปรับตัวเพิ่มขึ้น เมื่อเทียบกับผลกำไรสุทธิส่วนที่เป็นของผู้ถือหุ้นของบริษัทจำนวน 98 ล้านบาท หรือ 0.10 บาทต่อหุ้นในปีก่อนหน้า



ผลกำไรสุทธิเพิ่มขึ้นเป็น

0.16 บาทต่อหุ้น**• เงินสดและรายการเทียบเท่าเงินสดสุทธิ ณ วันสิ้นปี :**

จำนวน 123 ล้านบาท โดยมีกระแสเงินสดรับจากกิจกรรมดำเนินงานเท่ากับ 618 ล้านบาท กระแสเงินสดจ่ายจากกิจกรรมลงทุนเท่ากับ (256) ล้านบาท ส่วนใหญ่เกี่ยวข้องกับการลงทุนในโครงการ Solar Farm ขนาด 5 เมกะวัตต์ และการปรับปรุงประสิทธิภาพและเตรียมความพร้อมของเครื่องจักร และกระแสเงินสดจ่ายจากกิจกรรมจัดหาเงินเท่ากับ (452) ล้านบาท ซึ่งเป็นผลจากการชำระคืนเงินกู้ระยะสั้นและระยะยาวให้กับสถาบันการเงิน



กระแสเงินสดรับจากกิจกรรมดำเนินงานเท่ากับ

618 ล้านบาท**• สินทรัพย์รวม :**

ณ วันที่ 31 ธันวาคม 2565 เท่ากับ 6,768 ล้านบาท ลดลง 254 ล้านบาท จากสิ้นปี 2564 ส่วนใหญ่จากเงินสดและรายการเทียบเท่าเงินสด สินค้าคงเหลือ และมูลค่าสุทธิตามบัญชีของ PPE ที่ลดลง



สินทรัพย์รวมเท่ากับ

6,768 ล้านบาท ณ วันที่ 31 ธ.ค. 65**• หนี้สิน :**

หนี้สินที่มีภาระดอกเบี้ยจ่าย ณ วันที่ 31 ธันวาคม 2565 จำนวน 3,769 ล้านบาท ลดลง 4.2% จากวันที่ 31 ธันวาคม 2564



หนี้สินที่มีภาระดอกเบี้ยจ่ายลดลง

4.2% จากปี 2564**• เงินทุนหมุนเวียน :**

บริษัทมีวงจรมีเงินสดจำนวน 39 วัน ลดลง 10 และ 9 วัน เมื่อเทียบกับไตรมาสก่อนและไตรมาสเดียวกันของปีก่อน ตามลำดับ จากการหมุนเวียนสินค้าคงคลังที่เร็วขึ้น และระยะเวลาการชำระเงินแก่เจ้าหนี้ที่นานขึ้น



บริษัทมีวงจรมีเงินสดลดลง

10 และ 9 วัน

เมื่อเทียบกับไตรมาสก่อนและไตรมาสเดียวกันของปีก่อน

• เงินปันผล :

จากผลประกอบการของเคมีแมนในปี 2565 เราจึงกำลังดำเนินการเสนอต่อผู้ถือหุ้น เพื่อขออนุมัติการจ่ายเงินปันผล จำนวน 0.04 บาทต่อหุ้น



ขออนุมัติการจ่ายเงินปันผล จำนวน

0.04 บาทต่อหุ้น

แนวโน้มธุรกิจปี 2566

จากเศรษฐกิจโลกที่อยู่ในภาวะถดถอย ส่งผลให้ความต้องการปูนโลม่มีความผันผวนอย่างรุนแรงในระยะสั้น จากปัจจัยหลายประการ เช่น ต้นทุนด้าน Supply Chain ต้นทุนค่าพลังงาน อัตราแลกเปลี่ยนเงินตราต่างประเทศ อัตราดอกเบี้ย ฯลฯ

เคมีแมนคาดการณ์ว่าความต้องการปูนโลม่จะปรับตัวเพิ่มสูงขึ้นในช่วงครึ่งปีแรกของปี 2566 ท่ามกลางสถานการณ์ที่เต็มไปด้วยความผันผวนสูง เคมีแมนยังคงให้ความสำคัญกับการปรับปรุงการดำเนินงานในทุกมิติ ทั้งนี้ภาวะเศรษฐกิจถดถอยอาจส่งผลให้การดำเนินธุรกิจของบริษัทมีความเสี่ยงอยู่ในระดับสูง ซึ่งอาจส่งผลกระทบต่อผลการดำเนินงานในระยะสั้นได้ อย่างไรก็ตาม เคมีแมนมุ่งมั่นในการผลักดันโครงการเชิงกลยุทธ์ที่สำคัญให้เกิดขึ้นในการดำเนินงานทุกภาคส่วน

ในส่วนการดำเนินงานที่ประเทศเวียดนาม เรามุ่งเน้นไปที่การส่งออก การปรับปรุงกระบวนการผลิต การเพิ่มประสิทธิภาพของการบริหารจัดการต้นทุนพลังงาน การจัดการและควบคุมต้นทุนทางการเงิน และการปรับปรุงต้นทุนส่วนอื่น ๆ เพื่อพัฒนาผลการดำเนินงานให้ดีขึ้นอย่างต่อเนื่อง ในขณะเดียวกัน การดำเนินงานที่ประเทศไทย เรายังคงดำเนินการลงทุนโครงการต่าง ๆ ตามแผนงานที่วางไว้ เพื่อคงไว้ซึ่งการดำเนินงานที่มีคุณภาพสูงและมีประสิทธิภาพอย่างต่อเนื่อง

นอกจากนี้ ในช่วงความต้องการสินค้าลดลง (Non-peak season) เคมีแมนมีแผนการหยุดเดินเตาเผาปูนโลม่ ที่โรงงานในประเทศไทย เพื่อซ่อมบำรุงและปรับปรุงประสิทธิภาพ จำนวน 2 เตา ในปีนี้

ในส่วนของการดำเนินงานที่ประเทศออสเตรเลีย เรามุ่งเน้นการเพิ่มประสิทธิภาพการดำเนินงานที่ ศูนย์กระจายสินค้า Hope Valley รวมถึงการรักษาความสัมพันธ์อันดีกับลูกค้า เพื่อเตรียมพร้อมสำหรับ การขยายตัวของธุรกิจและเพื่อรองรับความต้องการสินค้าของลูกค้าที่เพิ่ม

สูงขึ้นใน Western Australia ในขณะเดียวกัน บริษัทร่วมทุนในประเทศอินเดียยังคงขยายตลาดไปยังกลุ่มลูกค้าเป้าหมายอย่างต่อเนื่อง และอยู่ในระหว่างการศึกษความเป็นไปได้ในการร่วมทุนและพัฒนาผลิตภัณฑ์ใหม่ในภูมิภาคอื่นของประเทศอินเดีย นอกจากนี้ เรายังอยู่ในระหว่างการดำเนินการเกี่ยวกับการร่วมทุนใหม่เพื่อขยายธุรกิจ (Business Footprint) ไปยังประเทศอื่น ๆ และเพิ่มความได้เปรียบทางการแข่งขันในระยะยาวของตลาดในภูมิภาคเอเชียแปซิฟิก ซึ่งขยายตัวอย่างรวดเร็ว

เคมีแมนยังคงมุ่งมั่นในการผลักดันโครงการต่าง ๆ เพื่อปรับปรุงโครงสร้างทางการเงินของบริษัทให้แข็งแกร่งยิ่งขึ้น ในอีก 12 เดือนข้างหน้า เคมีแมนมีกำหนดชำระคืนเงินกู้ระยะยาวจำนวน 571 ล้านบาท ซึ่งการปรับขึ้นของอัตราดอกเบี้ยจะส่งผลให้ต้นทุนทางการเงินของบริษัทสูงขึ้นด้วย นอกจากนี้ เคมีแมนติดตามการเคลื่อนไหวของอัตราแลกเปลี่ยนอย่างใกล้ชิด และเข้าทำสัญญาซื้อขายเงินตราต่างประเทศล่วงหน้าเพื่อปิดความเสี่ยง Exposure อีกทั้ง เรายังติดตามกระแสเงินสดเป็นรายสัปดาห์เพื่อให้มั่นใจว่าเราสามารถดำเนินธุรกิจได้อย่างมีประสิทธิภาพในช่วงเศรษฐกิจชะลอตัว

เนื่องในโอกาสที่เคมีแมนจะครบรอบ 20 ปีในปีี้ เรากำลังเตรียมให้องค์กรพร้อมเดินหน้าสู่อาคต โดยการปรับเปลี่ยนองค์กร การพัฒนาศักยภาพของบุคลากร การสรรหาบุคลากรที่เหมาะสมเข้าร่วมงาน เพื่อเพิ่มขีดความสามารถในการแข่งขันให้กับองค์กร และการนำเทคโนโลยีอุตสาหกรรมและเทคโนโลยีดิจิทัลที่ทันสมัยเข้ามาช่วยเพิ่มประสิทธิภาพในองค์กรผ่านความร่วมมือกันระหว่างเคมีแมนและพันธมิตรรายสำคัญทางธุรกิจ เพื่อขับเคลื่อนองค์กรให้มีศักยภาพพร้อมสำหรับการเปลี่ยนแปลง และร่วมกันผลักดันให้การเปลี่ยนแปลงนั้นเกิดขึ้นจริง

เคมีแมนมุ่งมั่นที่จะสนับสนุนการดำเนินงานด้านความยั่งยืนในระยะยาว เริ่มต้นด้วยโครงการลงทุนผลิตพลังงานไฟฟ้าจากแสงอาทิตย์ (Solar Farm) ขนาด 5 เมกะวัตต์ ที่โรงงานแก่งคอย ซึ่งประสบความสำเร็จอย่างมาก โดยสามารถลดค่าไฟฟ้าต่อเดือนได้มากกว่า 3 ล้านบาท และช่วยลดการปล่อยก๊าซคาร์บอนไดออกไซด์ด้วยเช่นกัน ในขณะเดียวกัน เรายังคงศึกษาหาโอกาสความเป็นไปได้ในการลงทุนโครงการนี้ที่ส่วนงานอื่น ๆ นอกเหนือจากโครงการดังกล่าวแล้ว เรายังมีโครงการทดสอบการใช้งานรถยนต์ไฟฟ้า (Pilot Electric Vehicles) ซึ่งการทดสอบการใช้งานรถบรรทุกไฟฟ้า และรถตักไฟฟ้าประสบความสำเร็จตามเป้าหมายแล้วในปี 2565 เรายังจะดำเนินการเพิ่มแผนการใช้งานต่อไปในปีี้ โดยโครงการนี้เป็นเพียงแค่ส่วนหนึ่งของแผนงานลดการปล่อยคาร์บอนไดออกไซด์ของบริษัทในระยะยาว



การดำเนินงานด้านความยั่งยืน

ด้านเศรษฐกิจ

บริษัทดำเนินธุรกิจที่มุ่งเน้นความยั่งยืนด้านเศรษฐกิจ โดยพัฒนาผลิตภัณฑ์และนำเสนอโซลูชันที่ยั่งยืนและเป็นมิตรต่อสิ่งแวดล้อมให้แก่ลูกค้า ควบคู่กับการเสริมสร้างธรรมาภิบาล ปฏิบัติตามกฎหมายและข้อบังคับ รวมถึงนำหลักปฏิบัติต่าง ๆ มาใช้ เพื่อให้เกิดความโปร่งใส ป้องกันการทุจริตคอร์รัปชัน รวมถึงส่งเสริมแนวทางการทำงานที่มีคุณธรรมและจริยธรรม ทั้งนี้ การกำกับดูแลของบริษัทอยู่ภายใต้

นโยบายการต่อต้านคอร์รัปชัน

นโยบายกำกับดูแลกิจการที่ดี

ด้านสิ่งแวดล้อม

บริษัทนำเทคโนโลยีและกลยุทธ์การจัดการด้านสิ่งแวดล้อมเชิงรุกมาประยุกต์ใช้ เพื่อลดผลกระทบเชิงลบต่อสิ่งแวดล้อม ควบคู่กับการยึดมั่นในความรับผิดชอบต่อสิ่งแวดล้อม ทั้งนี้ บริษัทได้ดำเนินการกิจกรรมด้านการดูแลสิ่งแวดล้อมต่าง ๆ อาทิ การบริหารจัดการทรัพยากร การบริหารจัดการพลังงาน การเปลี่ยนแปลงสภาพภูมิอากาศและการลดการปล่อยคาร์บอน การจัดการของเสีย และกิจกรรมที่เกี่ยวข้องกับการดำเนินการด้านความยั่งยืนอื่น ๆ แนวทางการจัดการด้านสิ่งแวดล้อมของบริษัทอยู่ภายใต้

นโยบายสิ่งแวดล้อม

ด้านสังคม

บริษัทสนับสนุนการสื่อสารและการมีส่วนร่วมกับผู้มีส่วนได้เสียภายในและภายนอกองค์กร โดยจัดให้มีช่องทางการสื่อสารที่ชัดเจน การเปิดเผยข้อมูลที่เชื่อถือได้และถูกต้อง บริษัทมุ่งมั่นปฏิบัติตามกฎหมายและระเบียบข้อบังคับด้านสิทธิมนุษยชนและสิทธิแรงงาน จัดให้มีสถานที่ทำงานที่ปลอดภัยและถูกหลักอาชีวอนามัย พร้อมทั้งสนับสนุนการเสริมสร้างศักยภาพและการพัฒนาคุณภาพชีวิตของบุคลากร เคารพในคุณค่าความเป็นมนุษย์ ไม่เลือกปฏิบัติ และคำนึงถึงความเสมอภาคและเสรีภาพที่เท่าเทียมกัน โดยการดำเนินการด้านสังคมของบริษัทดำเนินการภายใต้กรอบของ

นโยบายการจัดการด้านสังคม

อัตราส่วนทางการเงินที่สำคัญ

อัตราส่วนสภาพคล่องของบริษัทในปี 2565 ลดลงเล็กน้อยเป็น 0.60 เท่า จาก 0.62 เท่า ในปี 2564 ในขณะที่วงจรรเงินสดปรับตัวดีขึ้นเป็น 39 วัน จากการขายสินค้าที่ปรับตัวเพิ่มขึ้นจากผลการดำเนินงานของปี 2565 ส่งผลให้อัตรากำไรสุทธิ และอัตรากำไรสุทธิต่อหุ้นปรับตัวเป็น 3.92% และ 6.80% ตามลำดับ จาก 3.13% และ 4.70% ตามลำดับในปีก่อนหน้า บริษัทสามารถชำระหนี้สินและปฏิบัติตามข้อผูกพันตามสัญญาทางการเงิน โดยโครงสร้างเงินทุนของบริษัท มีอัตราส่วนหนี้สินต่อส่วนของผู้ถือหุ้น เป็น 1.94 เท่าในปี 2565 ลดลงจาก 2.16 เท่าในปีก่อน เนื่องจากบริษัทมีการชำระหนี้สินระยะยาวตามกำหนด อัตราส่วนความสามารถชำระดอกเบี้ย และอัตราส่วนความสามารถชำระภาระผูกพัน ปรับตัวเป็น 4.83% และ 0.80% ตามลำดับ เป็นผลจากกระแสเงินสดจากกิจกรรมดำเนินงานที่เพิ่มขึ้นจากที่ติดลบในปีก่อนหน้า ทั้งนี้ บริษัทยังคงจะรักษาวินัยทางการเงิน และพิจารณาโครงสร้างเงินทุนที่เหมาะสมในอนาคต



ข้อมูลทางการเงินที่สำคัญ

ตารางสรุปงบการเงิน

งบแสดงฐานะทางการเงิน

รายการ	ณ วันที่ 31 ธันวาคม					
	2565		2564		2563	
	ล้านบาท	ร้อยละ	ล้านบาท	ร้อยละ	ล้านบาท	ร้อยละ
สินทรัพย์						
สินทรัพย์หมุนเวียน						
เงินสดและรายการเทียบเท่าเงินสด	122.66	1.81	193.93	2.76	493.57	8.09
ลูกหนี้การค้าและลูกหนี้อื่น	553.25	8.17	477.21	6.80	359.44	5.89
เงินให้กู้ยืมระยะสั้นแก่กิจการที่เกี่ยวข้องกัน	5.20	0.08	-	-	-	-
สินค้าคงเหลือ	423.64	6.26	515.21	7.34	366.57	6.01
ภาษีจ่ายล่วงหน้ารอขอคืน	63.83	0.94	79.95	1.14	-	-
สินทรัพย์หมุนเวียนอื่น	74.96	1.11	64.30	0.92	31.99	0.52
รวมสินทรัพย์หมุนเวียน	1,243.54	8.37	1,330.61	18.95	1,251.57	20.51
สินทรัพย์ไม่หมุนเวียน						
เงินฝากประจำที่ติดภาระค้ำประกัน	85.29	1.26	109.01	1.55	40.91	0.67
สินทรัพย์ทางการเงินไม่หมุนเวียนอื่น	15.00	0.22	15.00	0.21	-	-
เงินลงทุนในการร่วมค้า	270.69	4.00	285.74	4.07	210.65	3.45
ที่ดิน อาคาร และอุปกรณ์	4,369.05	64.56	4,507.88	64.19	3,592.36	58.86
สินทรัพย์สิทธิการใช้	136.79	2.02	108.68	1.55	128.11	2.10
สินแร่	75.04	1.11	81.58	1.16	174.57	2.86
ค่าธรรมเนียมใบอนุญาตการทำเหมืองแร่จ่ายล่วงหน้า	46.66	0.69	47.07	0.67	-	-
เงินจ่ายล่วงหน้าค่าก่อสร้างโรงงานและเครื่องจักร	3.40	0.05	3.70	0.05	181.18	2.97
ค่าความนิยม	61.87	0.91	61.87	0.88	61.87	1.01
สินทรัพย์ไม่มีตัวตนอื่นนอกจากค่าความนิยม	372.35	5.50	378.13	5.38	381.12	6.24
สินทรัพย์ภาษีเงินได้รอการตัดบัญชี	77.78	1.15	78.85	1.12	72.45	1.19
สินทรัพย์ไม่หมุนเวียนอื่น	10.46	0.15	14.21	0.20	8.54	0.14
รวมสินทรัพย์ไม่หมุนเวียน	5,524.37	81.63	5,691.77	81.05	4,851.78	79.49
รวมสินทรัพย์	6,767.90	100.00	7,022.38	100.00	6,103.34	100.00



รายการ	ณ วันที่ 31 ธันวาคม					
	2565		2564		2563	
	ล้านบาท	ร้อยละ	ล้านบาท	ร้อยละ	ล้านบาท	ร้อยละ
หนี้สินและส่วนของผู้ถือหุ้น						
หนี้สินหมุนเวียน						
เงินกู้ยืมระยะสั้นจากกิจการที่ไม่เกี่ยวข้องกัน	-	-	22.38	0.32	-	-
เงินกู้ยืมระยะสั้นจากสถาบันการเงิน	947.21	14.00	1,044.21	14.87	1,098.19	17.99
เจ้าหนี้การค้าและเจ้าหนี้อื่น	458.35	6.77	513.49	7.31	338.25	5.54
ส่วนของหนี้สินตามสัญญาเช่าการเงินที่ถึงกำหนดชำระภายในหนึ่งปี	42.30	0.63	26.33	0.37	36.60	0.60
ส่วนของเงินกู้ยืมระยะยาวที่ถึงกำหนดชำระภายในหนึ่งปี	571.15	8.44	470.02	6.69	608.91	9.98
ภาษีเงินได้ค้างจ่าย	15.31	0.23	22.59	0.32	-	-
หนี้สินสัญญาอนุพันธ์	-	-	8.90	0.13	-	-
ประมาณการหนี้สินหมุนเวียนสำหรับผลประโยชน์พนักงาน	1.62	0.02	2.07	0.03	2.58	0.04
หนี้สินหมุนเวียนอื่น	20.85	0.31	44.28	0.63	31.71	0.52
รวมหนี้สินหมุนเวียน	2,056.79	30.39	2,154.27	30.68	2,116.23	34.67
หนี้สินไม่หมุนเวียน						
หนี้สินตามสัญญาเช่าการเงิน - สุทธิจากส่วนที่ถึงกำหนดชำระภายในหนึ่งปี	167.02	2.47	42.32	0.60	51.33	0.84
เงินกู้ยืมระยะยาว - สุทธิจากส่วนที่ถึงกำหนดชำระภายในหนึ่งปี	2,041.48	30.16	2,383.13	33.94	1,606.82	26.33
ประมาณการหนี้สินไม่หมุนเวียนสำหรับผลประโยชน์ของพนักงาน	65.70	0.97	62.30	0.89	85.18	1.40
หนี้สินภาษีเงินได้รอการตัดบัญชี	68.71	1.02	69.87	0.99	71.34	1.17
หนี้สินไม่หมุนเวียนอื่น	15.93	0.24	18.05	0.26	76.09	1.25
รวมหนี้สินไม่หมุนเวียน	2,358.84	34.85	2,575.68	36.68	1,890.77	30.98
รวมหนี้สิน	4,415.63	65.24	4,729.95	67.36	4,007.00	65.65

รายการ	ณ วันที่ 31 ธันวาคม					
	2565		2564		2563	
	ล้านบาท	ร้อยละ	ล้านบาท	ร้อยละ	ล้านบาท	ร้อยละ
ส่วนของผู้ถือหุ้น						
ทุนจดทะเบียน	1,000.00	14.78	1,000.00	14.24	1,000.00	16.38
ทุนออกจำหน่ายและชำระเต็มมูลค่าแล้ว	960.00	14.18	960.00	13.67	960.00	15.73
ส่วนเกินมูลค่าหุ้นสามัญ	736.84	10.89	736.84	10.49	736.84	12.07
ส่วนเกินทุนจากการจ่ายโดยใช้หุ้นเป็นเกณฑ์	29.00	0.43	29.00	0.41	29.00	0.48
กำไรสะสม						
จัดสรรแล้ว - สรรองตามกฎหมาย	90.29	1.33	75.14	1.07	65.14	1.07
ยังไม่ได้จัดสรร	456.22	6.87	328.57	4.68	240.24	3.94
องค์ประกอบอื่นของส่วนของผู้ถือหุ้น	(6.76)	(0.10)	60.33	0.86	(36.53)	(0.60)
ส่วนของผู้ถือหุ้นของบริษัท	2,274.59	33.61	2,189.88	31.18	1,994.70	32.68
ส่วนของผู้มีส่วนได้เสียที่ไม่มีอำนาจควบคุมของบริษัทย่อย	77.69	1.15	102.55	1.46	101.65	1.67
รวมส่วนของผู้ถือหุ้น	2,352.28	34.76	2,292.43	32.64	2,096.34	34.35
รวมหนี้สินและส่วนของผู้ถือหุ้น	6,767.90	100.00	7,022.38	100.00	6,103.34	100.00



งบกำไรขาดทุนเบ็ดเสร็จ

รายการ	งวดปีสิ้นสุดวันที่ 31 ธันวาคม					
	2565		2564		2563	
	ล้านบาท	ร้อยละ	ล้านบาท	ร้อยละ	ล้านบาท	ร้อยละ
รายได้จากการขาย	3,390.87	87.48	2,884.24	91.60	2,239.68	98.12
รายได้จากการบริการ	269.40	6.95	117.89	3.74	-	-
รายได้จากเงินชดเชยจากการขนส่ง	147.18	3.80	-	-	-	-
รายได้อื่น	68.83	1.78	141.25	4.49	42.99	1.88
กำไรจากอัตราแลกเปลี่ยน	-	-	5.42	0.17	-	-
รวมรายได้	3,876.28	100.00	3,148.81	100.00	2,282.67	100.00
ต้นทุนขาย	2,303.13	59.42	1,830.17	58.12	1,526.72	66.88
ต้นทุนการบริการ	296.44	7.65	155.29	4.93	-	-
ต้นทุนในการจัดจำหน่าย	578.39	14.92	682.09	21.66	510.91	22.38
ค่าใช้จ่ายในการบริหาร	352.57	9.10	272.44	8.65	276.15	12.10
ขาดทุนจากอัตราแลกเปลี่ยนสุทธิ	12.25	0.32	-	-	39.72	1.74
รวมค่าใช้จ่าย	3,542.77	91.40	2,940.00	93.37	2,353.49	101.36
กำไร (ขาดทุน) จากกิจกรรมดำเนินงาน	333.51	8.60	208.81	6.63	(70.82)	(3.10)
ส่วนแบ่งกำไร (ขาดทุน) จากเงินลงทุนในการร่วมค้า	1.36	0.04	(5.98)	(0.19)	13.60	0.60
ต้นทุนทางการเงิน	156.89	4.05	(94.87)	(3.01)	(79.45)	(3.48)
กำไร (ขาดทุน) ก่อนภาษีเงินได้	177.98	4.59	107.96	3.43	(136.68)	(5.99)
รายได้ (ค่าใช้จ่าย) ภาษีเงินได้	(49.80)	1.28	(15.63)	(0.50)	(0.08)	(0.00)
กำไร (ขาดทุน) สุทธิสำหรับปี	128.18	3.31	92.33	2.93	(136.75)	(5.99)

รายการ	งวดปีสิ้นสุดวันที่ 31 ธันวาคม					
	2565		2564		2563	
	ล้านบาท	ร้อยละ	ล้านบาท	ร้อยละ	ล้านบาท	ร้อยละ
ผลต่างของอัตราแลกเปลี่ยนจากการแปลงค่าเงิน	(80.09)	(2.07)	115.01	3.65	7.78	0.34
ส่วนแบ่งกำไร (ขาดทุน) เบ็ดเสร็จอื่นในการร่วมค้า	16.41	0.42	(15.46)	(0.49)	-	-
กำไร (ขาดทุน) จากการประมาณการตามหลักคณิตศาสตร์ประกันภัยสำหรับโครงการผลประโยชน์ที่กำหนดไว้	-	-	4.20	0.13	-	-
กำไร (ขาดทุน) เบ็ดเสร็จอื่นสำหรับปี	(63.68)	(1.64)	103.75	3.29	7.78	0.34
กำไร (ขาดทุน) เบ็ดเสร็จรวมสำหรับปี	64.50	1.66	196.09	6.23	(128.97)	(5.65)
การแบ่งปันกำไรสุทธิ						
ส่วนที่เป็นของผู้ถือหุ้นบริษัท	151.80	3.92	98.32	3.12	(119.61)	(5.24)
ส่วนที่เป็นของผู้มีส่วนได้เสียที่ไม่มีอำนาจควบคุมของบริษัทย่อย	(23.62)	(0.61)	(5.99)	(0.19)	(17.14)	(0.75)
รวม	128.18	3.31	92.33	2.93	(136.75)	(5.99)
การแบ่งปันกำไรเบ็ดเสร็จรวม						
ส่วนที่เป็นของผู้ถือหุ้นบริษัท	84.71	2.19	195.18	6.20	(112.09)	(4.91)
ส่วนที่เป็นของผู้มีส่วนได้เสียที่ไม่มีอำนาจควบคุมของบริษัทย่อย	(20.21)	(0.52)	0.90	0.03	(16.89)	(0.74)
รวม	64.50	1.66	196.09	6.23	(128.97)	(5.65)
กำไร (ขาดทุน) ต่อหุ้นขั้นพื้นฐานส่วนที่เป็นของผู้ถือหุ้นของบริษัท (บาท)	0.16		0.10		(0.12)	


งบกระแสเงินสด

รายการ	งวดปีสิ้นสุดวันที่ 31 ธันวาคม		
	2565 ล้านบาท	2564 ล้านบาท	2563 ล้านบาท
กระแสเงินสดจากกิจกรรมดำเนินงาน			
กำไร (ขาดทุน) ก่อนภาษี	177.98	107.96	(136.68)
รายการปรับกระทบกำไร (ขาดทุน) ก่อนภาษีเป็นเงินสดรับ (จ่าย)			
ค่าเสื่อมราคาและค่าตัดจำหน่าย	370.95	348.14	320.37
(กลับรายการ) ค่าเพื่อการปรับมูลค่า สินค้าคงเหลือ	(1.34)	2.90	(2.25)
ขาดทุนจากการตัดจำหน่ายลูกหนี้จาก การขายผ่อนชำระ	-	-	32.26
กลับรายการประมาณการรั้อถอน	(0.51)	-	-
กลับรายการค่าเผื่อจากการด้อยค่า เครื่องจักร อุปกรณ์ ยานพาหนะและ สินทรัพย์ไม่มีตัวตน	(0.16)	-	-
ค่าเผื่อผลขาดทุนด้านเครดิตของลูก หนี้การค้า	1.43	0.87	-
(กลับรายการ) หนี้สูญและหนี้สงสัย จะสูญ	(0.00)	0.51	-
กำไรจากการปรับมูลค่าสินแร่	-	(4.10)	-
รายได้อื่นจากภาษีและค่าธรรมเนียม จ่ายล่วงหน้า	-	(86.74)	-
ค่าเพื่อการด้อยค่าของเครื่องจักรและ อุปกรณ์ และสินทรัพย์ไม่มีตัวตน	-	0.19	-
(กำไร) ขาดทุนจากการจำหน่าย อาคาร อุปกรณ์และยานพาหนะ	1.23	2.75	8.25
(กำไร) ขาดทุนจากการตัดจำหน่าย ยานพาหนะ เครื่องจักรและอุปกรณ์	10.03	0.02	1.17
ขาดทุนจากการจำหน่ายสินทรัพย์ไม่มี ตัวตน	0.07	1.44	0.00

รายการ	งวดปีสิ้นสุดวันที่ 31 ธันวาคม		
	2565 ล้านบาท	2564 ล้านบาท	2563 ล้านบาท
กำไรจากการยกเลิกสัญญาเช่า	-	-	(0.01)
กำไรจากการจำหน่ายสินทรัพย์ สิทธิการใช้	(0.39)	-	-
ค่าใช้จ่ายผลประโยชน์ระยะยาวของ พนักงาน	9.46	5,56	12.32
(กำไร) ขาดทุนจากอัตราแลกเปลี่ยนที่ ยังไม่เกิดขึ้นจริง	25.54	97.07	(11.94)
(กำไร) ขาดทุนจากสัญญาซื้อขายเงิน ตราต่างประเทศล่วงหน้า	(5.07)	8.90	4.37
ส่วนแบ่ง (กำไร) ขาดทุนจากเงินลงทุน ในการร่วมค้า	(1.36)	5.98	(13.60)
(กำไร) ขาดทุนจากการเลิกกิจการของ บริษัทย่อย	2.69	-	-
ดอกเบี้ยรับ	(1.96)	(4.21)	(17.13)
ต้นทุนทางการเงิน	156.89	94.87	85.82
กำไรจากการดำเนินงานก่อนการ เปลี่ยนแปลงในสินทรัพย์ และหนี้สินดำเนินงาน	745.47	582.11	282.96
สินทรัพย์ดำเนินงาน (เพิ่มขึ้น) ลดลง			
ลูกหนี้การค้าและลูกหนี้อื่น	(95.19)	(98.38)	160.40
สินค้าคงเหลือ	88.68	(135.21)	28.73
ลูกหนี้จากการขายผ่อนชำระ	-	-	15.85
สินทรัพย์หมุนเวียนอื่น	(11.82)	(28.20)	(9.48)
สินทรัพย์ไม่หมุนเวียนอื่น	3.50	(4.94)	7.66
หนี้สินดำเนินงานเพิ่มขึ้น (ลดลง)			
เจ้าหนี้การค้าและเจ้าหนี้อื่น	(34.05)	171.18	(316.02)
ประมาณการหนี้สินหมุนเวียนสำหรับ ผลประโยชน์พนักงาน	(0.38)	(0.59)	(0.61)



รายการ	งวดปีสิ้นสุดวันที่ 31 ธันวาคม		
	2565 ล้านบาท	2564 ล้านบาท	2563 ล้านบาท
หนี้สินหมุนเวียนอื่น	(11.70)	23.32	(7.75)
หนี้สินไม่หมุนเวียนอื่น	(1.35)	(9.58)	7.17
เงินสดจากกิจกรรมดำเนินงาน	683.16	499.70	168.91
จ่ายผลประโยชน์ระยะยาวพนักงาน	(6.04)	(23.25)	(11.99)
จ่ายภาษีเงินได้	(59.52)	(0.28)	(2.40)
เงินสดสุทธิจากกิจกรรมดำเนินงาน	617.60	476.17	154.52
กระแสเงินสดจากกิจกรรมลงทุน			
เงินฝากประจำที่ติดภาระค่าประกันเพิ่มขึ้น	22.33	(64.29)	-
เงินสดจ่ายเงินให้กู้ยืมระยะสั้นแก่กิจการที่เกี่ยวข้องกัน	(5.47)	-	-
เงินสดจ่ายเงินลงทุนในการร่วมค้า	-	(65.61)	(6.31)
เงินสดรับ (จ่าย) จากการเลิกกิจการของบริษัทย่อย	(0.81)	-	-
เงินสดจ่ายเงินลงทุนในบริษัทอื่น	-	(15.00)	-
เงินสดจ่ายเพื่อซื้อที่ดิน เครื่องจักร อุปกรณ์ และยานพาหนะ	(269.27)	(862.87)	(317.10)
เงินสดรับจากการจำหน่ายเครื่องจักร อุปกรณ์ และยานพาหนะ	0.38	0.49	16.75
เงินจ่ายล่วงหน้าค่าก่อสร้างโรงงานและเครื่องจักร	(3.43)	(3.68)	(181.18)
เงินสดจ่ายสินทรัพย์สิทธิการใช้	-	-	(0.16)
เงินสดรับจากการจำหน่ายสินทรัพย์สิทธิการใช้	1.29	-	-
เงินสดจ่ายค่าสินทรัพย์ไม่มีตัวตน	(1.65)	(9.10)	(15.70)
เงินสดรับจากดอกเบี้ยรับ	1.09	5.74	18.32
เงินสดสุทธิใช้ไปในกิจกรรมลงทุน	(255.52)	(1,014.32)	(485.39)

รายการ	งวดปีสิ้นสุดวันที่ 31 ธันวาคม		
	2565 ล้านบาท	2564 ล้านบาท	2563 ล้านบาท
กระแสเงินสดจากกิจกรรมจัดหาเงิน			
เงินสดจ่ายเพื่อชำระหนี้สินตามสัญญาเช่า	(32.05)	(37.30)	(42.23)
เงินสดจ่ายคืนเงินกู้ยืมระยะสั้นจากสถาบันการเงิน	(798.74)	(768.46)	(896.37)
เงินสดรับจากเงินกู้ยืมระยะสั้นจากสถาบันการเงิน	703.48	714.48	1,341.86
เงินสดจ่ายคืนเงินกู้ยืมระยะยาวจากสถาบันการเงิน	(462.22)	(373.38)	(400.56)
เงินสดรับจากเงินกู้ยืมระยะยาวจากสถาบันการเงิน	192.24	895.15	697.16
เงินสดจ่ายค่าธรรมเนียมเงินกู้ยืมระยะยาว	(1.17)	-	(2.60)
เงินสดจ่ายเงินกู้ยืมระยะสั้นจากผู้ร่วมค้า	(22.33)	-	-
เงินสดรับจากเงินกู้ยืมระยะสั้นจากกิจการที่ไม่เกี่ยวข้องกัน	-	21.63	-
เงินสดรับจากการขายและเช่ากลับคืน	109.30	-	-
จ่ายเงินปันผล	-	-	(19.20)
จ่ายดอกเบี้ย	(140.23)	(98.54)	(75.08)
เงินสดสุทธิได้มาจาก (ใช้ไปใน) กิจกรรมจัดหาเงิน	(451.73)	353.58	602.98
ผลต่างจากการแปลงค่างบการเงินเพิ่มขึ้น (ลดลง)	20.95	(115.06)	6.00
เงินสดและรายการเทียบเท่าเงินสดเพิ่มขึ้น (ลดลง) สุทธิ	(68.70)	(299.64)	278.11
เงินสดและรายการเทียบเท่าเงินสดต้นปี	193.93	493.57	215.46
เงินสดและรายการเทียบเท่าเงินสดต้นปีของบริษัทย่อยที่เลิกกิจการ	(2.58)	-	-
เงินสดและรายการเทียบเท่าเงินสดปลายปี	122.66	193.94	493.57

ตารางแสดงอัตราส่วนทางการเงินที่สำคัญ

รายการ	หน่วย	งวดปีสิ้นสุดวันที่ 31 ธันวาคม		
		2565	2564	2563
อัตราส่วนสภาพคล่อง				
อัตราส่วนสภาพคล่อง	เท่า	0.60	0.62	0.59
อัตราส่วนหมุนเวียนลูกหนี้การค้า	เท่า	8.06	8.43	5.92
ระยะเวลาเก็บหนี้เฉลี่ย	วัน	45	43	61
อัตราหมุนเวียนสินค้าคงเหลือ	เท่า	7.77	6.46	5.34
ระยะเวลาขายสินค้าเฉลี่ย	วัน	46	56	67
อัตราส่วนหมุนเวียนเจ้าหนี้	เท่า	6.97	7.20	7.22
ระยะเวลาชำระหนี้	วัน	52	50	50
วงจรเงินสด	วัน	39	48	78
อัตราส่วนแสดงความสามารถ ในการทำกำไร				
อัตรากำไรขั้นต้น	ร้อยละ	32.94	36.84	33.12
อัตรากำไรจากการดำเนินงาน ¹	ร้อยละ	9.11	6.96	(3.16)
อัตรากำไรสุทธิ ²	ร้อยละ	3.92	3.13	(5.24)
อัตราผลตอบแทนผู้ถือหุ้น ³	ร้อยละ	6.80	4.70	(5.81)
อัตราส่วนแสดงประสิทธิภาพ ในการดำเนินงาน				
อัตราผลตอบแทนจาก สินทรัพย์ ⁴	ร้อยละ	2.20	1.50	(2.01)
อัตราผลตอบแทนจาก สินทรัพย์ถาวร ⁵	ร้อยละ	11.78	11.02	5.59
อัตราการมูลของสินทรัพย์	เท่า	0.56	0.48	0.38

รายการ	หน่วย	งวดปีสิ้นสุดวันที่ 31 ธันวาคม		
		2565	2564	2563
อัตราส่วนวิเคราะห์นโยบาย ทางการเงิน				
อัตราส่วนหนี้สินต่อส่วนของผู้ถือหุ้น ⁶	เท่า	1.94	2.16	2.01
อัตราส่วนหนี้สินที่มีภาระ ดอกเบี้ยต่อส่วนของผู้ถือหุ้น ⁷	เท่า	1.66	1.81	1.71
อัตราส่วนความสามารถชำระ ดอกเบี้ย ⁸	เท่า	4.83	(3.11)	2.09
อัตราส่วนความสามารถชำระ ภาระผูกพัน ⁹	เท่า	0.80	(0.22)	0.16

หมายเหตุ :

- อัตรากำไรจากการดำเนินงาน = กำไรจากการดำเนินงาน/รายได้จากการขายและบริการ
- อัตรากำไรสุทธิ = กำไร(ขาดทุน)ส่วนที่เป็นของผู้ถือหุ้นของบริษัท/(รายได้จากการขายและบริการ + รายได้อื่น)
- อัตราผลตอบแทนผู้ถือหุ้น = กำไร(ขาดทุน)ส่วนที่เป็นของผู้ถือหุ้นของบริษัท/ส่วนของผู้ถือหุ้นของบริษัท
- อัตราผลตอบแทนจากสินทรัพย์ = กำไร(ขาดทุน)ส่วนที่เป็นของผู้ถือหุ้นของบริษัท/สินทรัพย์รวม
- อัตราผลตอบแทนจากสินทรัพย์ถาวร = (กำไร(ขาดทุน)ส่วนที่เป็นของผู้ถือหุ้นของบริษัท - ค่าเสื่อมราคาและค่าตัดจำหน่าย)/สินทรัพย์ถาวร
- อัตราส่วนหนี้สินต่อส่วนของผู้ถือหุ้น = หนี้สินรวม/ส่วนของผู้ถือหุ้นของบริษัท
- อัตราส่วนหนี้สินที่มีภาระดอกเบี้ยต่อส่วนของผู้ถือหุ้น = หนี้สินที่มีภาระดอกเบี้ย/ส่วนของผู้ถือหุ้นของบริษัท
- อัตราส่วนความสามารถชำระดอกเบี้ย = (กระแสเงินสดจากการดำเนินงาน + ภาษีจ่าย)/ดอกเบี้ยจ่าย
- อัตราส่วนความสามารถชำระภาระผูกพัน = กระแสเงินสดจากการดำเนินงาน/(การจ่ายชำระหนี้สิน + ดอกเบี้ยจ่าย + รายจ่ายลงทุน + ซื้อสินทรัพย์ + เงินปันผลจ่าย)

การคำนวณตัวเลขในส่วนของการวิเคราะห์และคำอธิบายของฝ่ายจัดการ ตัวเลขที่นิยมอาจเกิดจากการปิดเศษทศนิยม จึงทำให้ตัวเลขที่คำนวณได้อาจไม่ตรงกับผลลัพธ์ที่เกิดจากการคำนวณดังที่แสดงไว้





ข้อมูลทั่วไปและข้อมูลสำคัญอื่น >

ข้อมูลทั่วไป

ชื่อบริษัท (ภาษาไทย)	: บริษัท เคมีแมน จำกัด (มหาชน)
ชื่อบริษัท (ภาษาอังกฤษ)	: Chememan Public Company Limited
ชื่อย่อหลักทรัพย์	: CMAN
ลักษณะการประกอบธุรกิจ	: ผลิตและจำหน่ายปูนโพลีเมอร์และผลิตภัณฑ์เคมีต่อเนื่อง
เลขทะเบียนบริษัท	: 0107560000346
สำนักงานกรุงเทพ	: 195/11-12 อาคารเลครัชดา ออฟฟิศ คอมเพล็กซ์ 2 ชั้น 10-11 ถนนรัชดาภิเษก แขวงคลองเตย เขตคลองเตย กรุงเทพมหานคร 10110 โทรศัพท์ : 0-2661-9734-8, โทรสาร : 0-2260-9176 เว็บไซต์ : www.chememan.com
สำนักงานสาขาที่ 1 โรงงานพระพุทธรบาท	: 33/1 หมู่ 11 ถนนหนองคณที-ห้วยศาลเจ้า ตำบลห้วยป่าหวาย อำเภอพระพุทธรบาท สระบุรี 18120 โทรศัพท์ : 036-200-340-1, โทรสาร : 036-200-342
สำนักงานสาขาที่ 2 เหมืองทับกวาง	: 71 หมู่ 10 ตำบลทับกวาง อำเภอแก่งคอย สระบุรี 18260
สำนักงานสาขาที่ 3 โรงงานแก่งคอย	: 111 หมู่ 10 ตำบลทับกวาง อำเภอแก่งคอย สระบุรี 18260 โทรสาร : 036-670-710
สำนักงานสาขาที่ 4 โรงงานระยอง	: 7/371 หมู่ 6 ตำบลมาบยางพร อำเภอปลวกแดง ระยอง 21140 โทรศัพท์ : 038-913-683-4, โทรสาร : 038-913-685

ทุนจดทะเบียน	: 1,000,000,000 บาท (หนึ่งพันล้านบาท) แบ่งเป็นหุ้นสามัญ 1,000 ล้านหุ้น มูลค่าที่ตราไว้หุ้นละ 1 บาท
ทุนจดทะเบียนที่ออกและชำระแล้ว	: 960,000,000 บาท (เก้าร้อยหกสิบล้านบาท) ณ วันที่ 31 ธันวาคม 2565 แบ่งเป็นหุ้นสามัญ 960 ล้านหุ้น มูลค่าที่ตราไว้หุ้นละ 1 บาท
ข้อจำกัดการโอนหุ้น	: หุ้นสามัญของบริษัทสามารถโอนได้โดยไม่มีข้อจำกัด เว้นแต่การ โอนหุ้นนั้นเป็นเหตุให้สัดส่วนการถือหุ้นโดยบุคคลต่างด้าวมากกว่า ร้อยละ 49 ของหุ้นสามัญที่ออกจำหน่ายได้แล้วทั้งหมดของบริษัท
นิติบุคคลที่บริษัทถือหุ้น	: รายละเอียดตามหัวข้อโครงสร้างการถือหุ้นของกลุ่มบริษัท
นายทะเบียนหลักทรัพย์	: บริษัท ศูนย์รับฝากหลักทรัพย์ (ประเทศไทย) จำกัด 93 ถนนรัชดาภิเษก แขวงดินแดง เขตดินแดง กรุงเทพมหานคร 10400 โทรศัพท์ : 0-2009-9999, โทรสาร : 0-2009-9991
ผู้สอบบัญชี	: นายปิตินันท์ ลีลาเมธวัฒน์ (ผู้สอบบัญชีรับอนุญาต เลขทะเบียน 11133) หรือ นายณัฐพล ศรีจักรโคตร ผู้สอบบัญชีรับอนุญาตเลขทะเบียน 12038 หรือ นายกวิณภพ ปรีดี ผู้สอบบัญชีรับอนุญาตเลข ทะเบียน 9680 หรือผู้สอบบัญชีท่านอื่นซึ่งได้รับมอบหมายให้เป็น ผู้สอบบัญชี ผู้รับผิดชอบ บริษัท ทีเคเอฟ ออดิท (ประเทศไทย) จำกัด 98 อาคารสาทรสแควร์ ชั้น 28 ยูนิต 2812 ถนนสาทรเหนือ แขวงสีลม เขตบางรัก กรุงเทพมหานคร 10500 โทรศัพท์ : 0-2108-1591-6, โทรสาร : 0-2108-1599
ที่ปรึกษากฎหมาย	: บริษัท สีกัล แอดไวเซอร์ เคาน์ซิล จำกัด 444 อาคารโอลิมเปียไทยเทวาเวอร์ ถนนรัชดาภิเษก แขวงสามเสนนอก เขตห้วยขวาง กรุงเทพมหานคร 10310 โทรศัพท์ : 0-2512-5938

ข้อมูลสำคัญอื่น

ใบอนุญาตและสัญญาที่เกี่ยวข้องกับการดำเนินงานที่เหมืองกับกวาง

▶ ประทานบัตร	
ชื่อเอกสาร	: ประทานบัตร เลขที่ 27328/16133 (แบบแร่ 5)
วันที่ได้รับอนุญาต	: 24 มิถุนายน 2558 ถึง 23 มิถุนายน 2583
คู่สัญญา	: ผู้ให้ใบอนุญาต กระทรวงอุตสาหกรรม ผู้รับใบอนุญาต บริษัท เคมีแมน จำกัด (มหาชน)
รายละเอียด	: อนุญาตให้บริษัท ทำเหมืองแร่ ชนิดแร่หินอุตสาหกรรมชนิดหินปูน (เพื่ออุตสาหกรรมปูนซีเมนต์และเพื่อทำปูนขาว) โดยวิธีเหมืองทาบ ในตำบลทับกวาง อำเภอแก่งคอย จังหวัดสระบุรี บนเนื้อที่ 230 ไร่ 1 งาน 41 ตารางวา เป็นระยะเวลา 25 ปีนับตั้งแต่วันที่ 24 มิถุนายน 2558 เป็นต้นไป
เงื่อนไข	: 1. แร่หินอุตสาหกรรมชนิดหินปูน เพื่ออุตสาหกรรมปูนซีเมนต์และเพื่อทำปูนขาว โดยวิธีเหมืองทาบ 2. เปิดทำเหมืองภายใน 1 ปีนับแต่วันที่ได้รับประทานบัตร 3. ปฏิบัติตามมาตรการรักษาความปลอดภัยเรื่องการทำเหมืองและส่งเสริมสวัสดิภาพของคณงานตามมาตรการที่กำหนดในโครงการทำเหมืองแร่ 4. ดำเนินการปรับสภาพพื้นที่ที่ทำเหมืองแล้วตามมาตรการที่กำหนดในโครงการทำเหมืองแร่ 5. ปรับสภาพพื้นที่ที่เกิดจากการทำเหมืองแร่และการแต่งแร่พร้อมควบคู่ไปกับการทำเหมืองตามมาตรการที่กำหนดในโครงการทำเหมืองแร่ 6. ปฏิบัติตามเงื่อนไขและมาตรการป้องกันและแก้ไขผลกระทบสิ่งแวดล้อมที่กำหนดโดยสำนักงานนโยบายและแผนทรัพยากรธรรมชาติและสิ่งแวดล้อม และตามมาตรการที่กำหนดในโครงการทำเหมืองแร่ 7. ให้ผลประโยชน์พิเศษเพื่อประโยชน์แก่รัฐ ฉบับลงวันที่ 19 กันยายน 2559 8. กั้นพื้นที่ที่ไม่ทำเหมืองเข้าใกล้ในระยะไม่น้อยกว่า 50 เมตรจากทางสาธารณะ
มาตรการป้องกันและแก้ไขผลกระทบสิ่งแวดล้อม	: ดำเนินการตามมาตรการป้องกันและแก้ไขผลกระทบสิ่งแวดล้อมและมาตรการติดตามตรวจสอบคุณภาพสิ่งแวดล้อม ที่ได้รับความเห็นชอบจากสำนักงานนโยบายและแผนทรัพยากรธรรมชาติและสิ่งแวดล้อม และ กพร. โดยหน้าเหมืองที่สิ้นสุดการทำเหมืองแล้วจะปรับแต่งให้มีสภาพกลมกลืนไปกับธรรมชาติ ปรับลดความลาดชันของพื้นที่ให้เป็นพื้นที่ปลอดภัยและลดการสึกกร่อนตามธรรมชาติ ให้มีการปลูกต้นไม้โตเร็วหรือพืชคลุมดินตามชั้นบันได โดยให้ดำเนินการแล้วเสร็จก่อนประทานบัตรสิ้นอายุไม่น้อยกว่า 1 เดือนหรือก่อนเลิกกิจการ

▶ ใบอนุญาต ชื้อ มี ใช้ ซึ่งวัดสระเบ็ด	
ชื่อเอกสาร	: ใบอนุญาต ชื้อ มี ใช้ ซึ่งวัดสระเบ็ด
วันที่ได้รับอนุญาต	: 12 มกราคม 2566 ถึง 11 มกราคม 2567
คู่สัญญา	: ผู้ให้ใบอนุญาต ที่ว่าการอำเภอแก่งคอย ผู้รับใบอนุญาต บริษัท เคมีแมน จำกัด (มหาชน)
รายละเอียด	: อนุญาตให้ ชื้อ มี ใช้ ซึ่งวัดสระเบ็ด เพื่อใช้ในกระบวนการทำเหมือง
สถานที่เก็บยุทธภัณฑ์	: คลังเก็บของบริษัท หมู่ที่ 10 ตำบลทับกวาง อำเภอแก่งคอย จังหวัดสระบุรี
เงื่อนไข	: ผู้รับใบอนุญาตต้องปฏิบัติตามพระราชบัญญัติ อาวุธปืน เครื่องกระสุนปืน วัตถุระเบิด ดอกไม้เพลิง และสิ่งเทียมอาวุธปืน พ.ศ 2490
▶ หนังสืออนุญาตให้ย้ายวัดสระเบ็ด	
ชื่อเอกสาร	: หนังสืออนุญาตให้ย้ายวัดสระเบ็ด
วันที่ได้รับอนุญาต	: 12 มกราคม 2566 ถึง 11 มกราคม 2567
คู่สัญญา	: ผู้ให้ใบอนุญาต ที่ว่าการอำเภอแก่งคอย ผู้รับใบอนุญาต บริษัท เคมีแมน จำกัด (มหาชน)
รายละเอียด	: อนุญาตให้ย้ายวัดสระเบ็ด เพื่อใช้ในกระบวนการทำเหมือง
สถานที่เก็บยุทธภัณฑ์	: คลังเก็บของบริษัท หมู่ที่ 10 ตำบลทับกวาง อำเภอแก่งคอย จังหวัดสระบุรี
เงื่อนไข	: ผู้รับใบอนุญาตต้องปฏิบัติตามพระราชบัญญัติ อาวุธปืน เครื่องกระสุนปืน วัตถุระเบิด ดอกไม้เพลิง และสิ่งเทียมอาวุธปืน พ.ศ. 2490

ใบอนุญาตมีชั่งยุทธรักษ์

ชื่อเอกสาร	: 1) ใบอนุญาตมีชั่งยุทธรักษ์ วัดตระเวตอิมัลชั่น (ฉบับต่ออายุ) 2) ใบอนุญาตมีชั่งยุทธรักษ์ แก๊บไฟฟ้า (ฉบับต่ออายุ) 3) ใบอนุญาตมีชั่งยุทธรักษ์ แอมโมเนียมไนเตรท 4) ใบอนุญาตมีชั่งยุทธรักษ์ วัดตระเวตอิมัลชั่น 5) ใบอนุญาตมีชั่งยุทธรักษ์ สายขนวน 6) ใบอนุญาตมีชั่งยุทธรักษ์ แก๊บไฟฟ้า
วันที่ได้รับอนุญาต	: 5 พฤษภาคม 2565 ถึง 26 เมษายน 2566 (ฉบับต่ออายุ) 17 กุมภาพันธ์ 2565 ถึง 16 กุมภาพันธ์ 2566
คู่สัญญา	: ผู้ให้ใบอนุญาต กระทรวงกลาโหม ผู้รับใบอนุญาต บริษัท เคมีแมน จำกัด (มหาชน)
รายละเอียด	: อนุญาตให้มียุทธรักษ์ดังกล่าว เพื่อใช้ในกระบวนการทำเหมือง
สถานที่เก็บยุทธรักษ์	: คลังเก็บของบริษัท หมู่ที่ 10 ตำบลทับกวาง อำเภอแก่งคอย จังหวัดสระบุรี
เงื่อนไข	: ผู้รับใบอนุญาตต้องปฏิบัติตาม พระราชบัญญัติ ควบคุมยุทธรักษ์ พ.ศ 2530

ใบอนุญาตทำประโยชน์ในเขตป่า

ชื่อเอกสาร	: ใบอนุญาตทำประโยชน์ในเขตป่า
วันที่ได้รับอนุญาต	: 20 มกราคม 2560 ถึง 19 มกราคม 2570
คู่สัญญา	: ผู้ให้ใบอนุญาต กรมป่าไม้ กระทรวงทรัพยากรธรรมชาติและสิ่งแวดล้อม ผู้รับใบอนุญาต บริษัท เคมีแมน จำกัด (มหาชน)
รายละเอียด	: อนุญาตให้บริษัท ทำประโยชน์ในเขตป่าเพื่อใช้ในกระบวนการทำเหมืองที่บริษัท ได้รับประทานบัตร
เงื่อนไข	: 1. การเข้าทำประโยชน์ในเขตป่าที่ได้รับอนุญาต หากมีกรณีที่จะต้องทำไม้ และนำเคลื่อนที่ออกจากพื้นที่ที่ได้รับอนุญาต ให้ผู้ได้รับใบอนุญาตแจ้งเป็นหนังสือต่อหน่วยตรวจสอบสภาพป่า เพื่อแจ้งให้องค์การอุตสาหกรรมป่าไม้ ดำเนินการทำไม้และนำเคลื่อนที่ออกตามระเบียบที่กรมป่าไม้กำหนด 2. ปฏิบัติตามมาตรการการใช้ที่ดินในพื้นที่ลุ่มน้ำ ตามมติคณะรัฐมนตรี เมื่อวันที่ 21 กุมภาพันธ์ 2538 มาตรการป้องกันและแก้ไขผลกระทบสิ่งแวดล้อม และมาตรการติดตามตรวจสอบ ผลกระทบสิ่งแวดล้อมที่เสนอไว้ในรายงานวิเคราะห์ผลกระทบสิ่งแวดล้อมอย่างเคร่งครัด และรายงานผลการปฏิบัติตามมาตรการที่กำหนดให้กรมป่าไม้และสำนักงานนโยบายและแผนทรัพยากรธรรมชาติและสิ่งแวดล้อม ทราบปีละ 1 ครั้ง

สัญญาบริการเจาะระเบิด คัดแยก กุบหิน และตักหิน

ชื่อเอกสาร	: สัญญาบริการเจาะระเบิด คัดแยก กุบหิน และตักหิน
คู่สัญญา	: ผู้รับจ้าง บริษัท ช่างพินิจ เอ็นจิเนียริง (2539) จำกัด ผู้ว่าจ้าง บริษัท เคมีแมน จำกัด (มหาชน)
ระยะเวลาสัญญา	: 1 มกราคม 2564 ถึง 31 ธันวาคม 2567 โดยคู่สัญญาอาจตกลงขยายระยะเวลาของสัญญาได้อีกคราวละ 2 ปี โดยทำความตกลงเป็นลายลักษณ์อักษรล่วงหน้าไม่น้อยกว่า 60 วัน ก่อนสิ้นสุดอายุของสัญญา
รายละเอียด	: ว่าจ้างให้ผู้รับจ้างเจาะระเบิดแร่หินปูนที่เหมืองทับกวางให้ได้ปริมาณและคุณภาพตามความต้องการและข้อกำหนดของผู้ว่าจ้าง รวมถึง เคลียร์และปรับพื้นที่หน้างาน คัดแยกหินปูนขนาดใหญ่ ทุบย่อยให้ได้ขนาดที่กำหนด และตักแร่ใส่รถบรรทุกที่จัดหามาโดยผู้ว่าจ้าง

ใบอนุญาตแต่งแร่ - เหมืองทับกวาง

ชื่อเอกสาร	: ใบอนุญาตแต่งแร่
วันที่ได้รับอนุญาต	: 7 ธันวาคม 2562 ถึง 6 ธันวาคม 2567
คู่สัญญา	: ผู้ให้ใบอนุญาต อุตสาหกรรมจังหวัด ผู้รับใบอนุญาต บริษัท เคมีแมน จำกัด (มหาชน)
รายละเอียด	: อนุญาตให้บริษัทสามารถแต่งแร่หินอุตสาหกรรมชนิดหินปูนเพื่ออุตสาหกรรมเคมี ทำปูนขาวสำหรับอุตสาหกรรมฟอกหนังหรืออุตสาหกรรมน้ำตาล
เงื่อนไข	: ผู้รับใบอนุญาตต้องปฏิบัติตามพระราชบัญญัติแร่ 2560

ใบอนุญาตและสัญญาที่เกี่ยวข้องกับการดำเนินงานที่โรงงานแก่งคอย โรงงานพระพุทธรบาทและโรงงานระยอง

ใบอนุญาตแต่งแร่ - โรงงานแก่งคอย

ชื่อเอกสาร	: ใบอนุญาตแต่งแร่
วันที่ได้รับอนุญาต	: 18 ธันวาคม 2561 ถึง 17 ธันวาคม 2566
คู่สัญญา	: ผู้ให้ใบอนุญาต อุตสาหกรรมจังหวัด ผู้รับใบอนุญาต บริษัท เคมีแมน จำกัด (มหาชน)
รายละเอียด	: อนุญาตให้บริษัทสามารถแต่งแร่หินอุตสาหกรรมชนิดหินปูนเพื่ออุตสาหกรรมเคมี ทำปูนขาวสำหรับอุตสาหกรรมฟอกหนังหรืออุตสาหกรรมน้ำตาล
เงื่อนไข	: 1. ก่อนดำเนินการแต่งแร่ ผู้รับใบอนุญาตจะต้องติดต่อกับเจ้าหน้าที่พนักงานอุตสาหกรรมแร่ประจำท้องที่เพื่อไปทำการตรวจสอบ เมื่อได้รับอนุญาตเป็นหนังสือจากเจ้าพนักงานอุตสาหกรรมแร่ประจำท้องที่แล้ว ผู้รับใบอนุญาตจึงจะแต่งแร่ได้ 2. ผู้รับใบอนุญาตต้องแต่งแร่ตามแผนผังและกรรมวิธีแต่งแร่แนบท้ายใบอนุญาตฉบับนี้ 3. ถ้าผู้รับใบอนุญาตจะเปลี่ยนแปลงแผนผังและกรรมวิธีแต่งแร่ จะต้องได้รับอนุญาตเป็นหนังสือจากเจ้าพนักงานอุตสาหกรรมแร่ประจำท้องที่ก่อนถึงจะดำเนินการได้ 4. ผู้รับใบอนุญาตจะปล่อยน้ำล้างแร่อันเกิดจากการแต่งแร่ออกนอกเขตแต่งแร่มิได้เว้นแต่น้ำนั้นจะมีตะกอนไม่เกิน 6 กรัม ต่อน้ำ 1 ลิตร 5. ในการแต่งแร่ ผู้รับใบอนุญาตต้องปฏิบัติตามวิธีการให้คุ้มครองแก่คนงานและความปลอดภัยแก่บุคคลภายนอก ตามที่กำหนดในกฎกระทรวง 6. ผู้รับใบอนุญาตต้องรายงานการแต่งแร่ประจำเดือน ตามแบบพิมพ์ที่กรมอุตสาหกรรมพื้นฐานและการเหมืองแร่กำหนดต่อเจ้าพนักงานอุตสาหกรรมแร่ประจำท้องที่ตามความเป็นจริงภายในวันที่ 5 ของเดือนถัดไป

หนังสืออนุญาตให้ใช้ที่ดินและประกอบกิจการในนิคมอุตสาหกรรม - โรงงานระยอง

ชื่อเอกสาร	: หนังสืออนุญาตให้ใช้ที่ดินและประกอบกิจการในนิคมอุตสาหกรรมตามพระราชบัญญัติการนิคมอุตสาหกรรมแห่งประเทศไทย พ.ศ. 2522
วันที่ได้รับอนุญาต	: ตั้งแต่วันที่ 21 ธันวาคม 2563 เป็นต้นไป
คู่สัญญา	: ผู้ให้ใบอนุญาต การนิคมอุตสาหกรรมแห่งประเทศไทย (“กนอ.”) ผู้รับใบอนุญาต บริษัท เคมีแมน จำกัด (มหาชน)
รายละเอียด	: อนุญาตให้บริษัทประกอบกิจการผลิตปุ๋ยไฮเดรตโลรม์
เงื่อนไข	: ผู้รับใบอนุญาตต้องปฏิบัติตามข้อบังคับคณะกรรมการการนิคมอุตสาหกรรมแห่งประเทศไทยว่าด้วยหลักเกณฑ์ วิธีการและเงื่อนไขในการประกอบกิจการในนิคมอุตสาหกรรม พ.ศ. 2551 และฉบับที่แก้ไขเพิ่มเติม

ใบอนุญาตประกอบกิจการ สถานที่ใช้ก๊าซธรรมชาติ - โรงงานพระพุทธรบาท

ชื่อเอกสาร	: ใบอนุญาตประกอบกิจการ สถานที่ใช้ก๊าซธรรมชาติ
วันที่ได้รับอนุญาต	: 17 มกราคม 2566 ถึง 31 ธันวาคม 2566
คู่สัญญา	: ผู้ให้ใบอนุญาต กรมธุรกิจพลังงาน ผู้รับใบอนุญาต บริษัท เคมีแมน จำกัด (มหาชน)
รายละเอียด	: อนุญาตให้บริษัทประกอบกิจการควบคุมประเภทที่ 3 ตามมาตรา 17(3) แห่งพระราชบัญญัติควบคุมน้ำมันเชื้อเพลิง พ.ศ. 2542
เงื่อนไข	: 1. มาตรการวัดความดันก๊าซต้องได้รับการทดสอบปรับเทียบทุก 3 ปี 2. การทดสอบและตรวจสอบการรั่วซึมของท่อก๊าซตามวาระการใช้งานทุก 5 ปี

สัญญาซื้อขายก๊าซธรรมชาติ - โรงงานพระพุทธรบาท

ชื่อเอกสาร	: สัญญาซื้อขายก๊าซ
ระยะเวลาของสัญญา	: 12 มีนาคม 2562 ถึง 31 มีนาคม 2572
คู่สัญญา	: ผู้ขาย บริษัท ปตท. จำกัด (มหาชน) ผู้ซื้อ บริษัท เคมีแมน จำกัด (มหาชน)
วัตถุประสงค์	: ผู้ขายตกลงขายก๊าซให้ผู้ซื้อ และผู้ซื้อตกลงซื้อก๊าซจากผู้ขาย เพื่อใช้ในกระบวนการผลิตปุ๋ยไนโตรเจนภายในโรงงานพระพุทธรบาท โดยผู้ซื้อเป็นผู้จัดการให้มีระบบท่อย่อยของผู้ซื้อสำหรับก๊าซที่ซื้อจากผู้ขาย

ใบอนุญาตและสัญญาที่เกี่ยวข้องกับการดำเนินงานที่โรงงานฮาหลงโล่ ประเทศเวียดนาม

ใบอนุญาตให้ทำเหมืองแร่

ชื่อเอกสาร	: ใบอนุญาตให้ทำเหมืองแร่
ระยะเวลาอนุญาต	: จนถึง 11 พฤษภาคม 2589
คู่สัญญา	: ผู้ให้ใบอนุญาต กระทรวงทรัพยากรธรรมชาติและสิ่งแวดล้อม-เวียดนาม ผู้รับใบอนุญาต Ha Long QN lime Company Limited (“ฮาหลงโล่”)
รายละเอียด	: อนุญาตให้ฮาหลงโล่ทำเหมืองแร่ ชนิดแร่หินปูนเคมี เพื่อใช้เป็นวัตถุดิบในการผลิตปูนโล่ บนพื้นที่ 34.96 เฮกเตอร์ ณ Son Duong Commune, Ha Long City จังหวัดกว๋างบิ่ง ประเทศเวียดนาม
เงื่อนไข	: 1. ทำเหมืองแร่หินปูนเคมีโดยวิธีเหมืองหอบ เพื่อผลิตปูนโล่ 2. จ่ายค่าธรรมเนียมต่างๆ ที่เกี่ยวข้องกับการอนุญาตให้ทำเหมืองตามข้อกำหนดที่เกี่ยวข้อง 3. ดำเนินการทำเหมืองแร่หินปูนเคมีตามข้อกำหนดต่างๆ เช่น พื้นที่ ความลึก ปริมาณ 4. รับผิดชอบในการดูแลรักษาสิ่งแวดล้อมตามข้อกำหนดของการทำเหมือง 5. ดูแลให้มีความปลอดภัยในการดำเนินงานเหมือง และรายงานปริมาณแร่ที่ขุดเจาะ กระบวนการผลิตและการนำไปใช้ประโยชน์ ต่อหน่วยงานกำกับที่เกี่ยวข้อง 6. ปรับสภาพพื้นที่และสิ่งแวดล้อมหลังสิ้นสุดการทำเหมืองให้กลับคืนตามธรรมชาติ 7. ให้ความร่วมมือกับหน่วยงานที่กำกับดูแล ในการเข้าตรวจสอบดูแลกระบวนการทำเหมือง การดูแลรักษาสิ่งแวดล้อม และการจัดการของเสียจากการทำเหมือง

ใบรับรองสิทธิในการใช้พื้นที่สำหรับทำเหมืองแร่หินปูนเคมี

ชื่อเอกสาร	: ใบรับรองสิทธิในการใช้พื้นที่
ระยะเวลาอนุญาต	: จนถึงเดือนธันวาคม 2590
คู่สัญญา	: ผู้ให้สิทธิ People’s Committee of Quang Ninh Province ผู้ได้รับสิทธิ Ha Long QN Lime Company Limited
รายละเอียด	: ได้รับสิทธิในการใช้พื้นที่สำหรับทำเหมืองแร่หินปูนเคมี เพื่อเป็นวัตถุดิบในอุตสาหกรรมปูนโล่ โดยต้องจ่ายค่าธรรมเนียมรายปีให้กับหน่วยงานราชการที่เกี่ยวข้อง

ใบรับรองสิทธิในการใช้พื้นที่สำหรับโรงงานผลิตปูนโล่

ชื่อเอกสาร	: ใบรับรองสิทธิในการใช้พื้นที่
ระยะเวลาอนุญาต	: จนถึงเดือนกรกฎาคม 2607
คู่สัญญา	: ผู้ให้สิทธิ People’s Committee of Quang Ninh Province ผู้ได้รับสิทธิ Ha Long QN Lime Company Limited
รายละเอียด	: ได้รับสิทธิในการใช้พื้นที่เพื่อสร้างโรงงานผลิตปูนโล่ โดยต้องจ่ายค่าธรรมเนียมรายปีให้กับหน่วยงานราชการที่เกี่ยวข้อง

ใบรับรองการจดทะเบียนการลงทุนสำหรับเหมืองแร่หินปูนเคมี

ชื่อเอกสาร	: ใบรับรองการจดทะเบียนการลงทุนสำหรับเหมืองแร่หินปูนเคมี
ระยะเวลาอนุญาต	: จนถึง 11 พฤษภาคม 2589
คู่สัญญา	: ผู้ให้สิทธิ Planning and Investment department of Quang Ninh province ผู้ได้รับสิทธิ Ha Long QN Lime Company Limited
รายละเอียด	: ได้รับอนุญาตจากหน่วยงานภาครัฐในการทำเหมืองแร่ เพื่อเป็นวัตถุดิบในอุตสาหกรรมการผลิตปูนโล่

ใบรับรองการจดทะเบียนการลงทุนสำหรับโรงงานผลิตปูนโล่

ชื่อเอกสาร	: ใบรับรองการจดทะเบียนการลงทุนสำหรับโรงงานผลิตปูนโล่
ระยะเวลาอนุญาต	: จนถึง 9 กรกฎาคม 2607
คู่สัญญา	: ผู้ให้สิทธิ Planning and Investment department of Quang Ninh province ผู้ได้รับสิทธิ Ha Long QN Lime Company Limited
รายละเอียด	: ได้รับอนุญาตจากหน่วยงานภาครัฐในการทำโรงงานผลิตปูนโล่ เพื่อขายไปยังตลาดในประเทศ และต่างประเทศ



สัญญาระหว่างผู้ถือหุ้น

สัญญาระหว่างผู้ถือหุ้นใน Chememan Lao Company Limited (“Chememan Lao”)

ในปี 2565 ได้มีการจดทะเบียนเลิกกิจการ Chememan Lao Company Limited (“CMLL”) ซึ่งเป็นบริษัทย่อยในประเทศสาธารณรัฐประชาธิปไตยประชาชนลาว เนื่องจากไม่มีการประกอบกิจการทางการค้า และที่ประชุมผู้ถือหุ้นของบริษัทย่อยเมื่อวันที่ 19 ธันวาคม 2565 ได้อนุมัติให้ยกเลิกสัญญาระหว่างผู้ถือหุ้นของบริษัทย่อยเป็นที่เรียบร้อยแล้ว

สัญญาระหว่างผู้ถือหุ้นใน Siriman Chemicals India Private Limited (“Siriman Chemicals”)

วันที่สัญญา	: 6 กันยายน 2559 (รวมทั้งฉบับเพิ่มเติม ลงวันที่ 1 มีนาคม 2562)
คู่สัญญา	: 1. Sanvira Industries Limited Sanvira Industries Limited จัดตั้งขึ้นเมื่อปี 2551 ประกอบธุรกิจในประเทศอินเดีย โดยผลิตและจำหน่ายถ่านหินประเภท Petroleum Coke ซึ่งเป็นผลิตภัณฑ์ที่ได้จากการกลั่นน้ำมัน นอกจากนี้ยังมีโรงงานผลิตไฟฟ้าอีกด้วย 2. Sanvira Industrial Services Private Limited Sanvira Industrial Services Private Limited จัดตั้งขึ้นเมื่อปี 2554 ประกอบธุรกิจในประเทศอินเดีย โดยผลิตและจำหน่ายผลิตภัณฑ์เคมีพื้นฐาน โดย 1. และ 2. รวมกันเรียกว่า Sanvira Group (“Sanvira Group”) 3. บริษัท เคมีแมน จำกัด (มหาชน) 4. Chememan India Private Limited โดย 3. และ 4. รวมกันเรียกว่า Chememan Group (“Chememan Group”)
รายละเอียดการร่วมทุน	: คู่สัญญาร่วมกันจัดตั้งบริษัทใหม่ขึ้นชื่อว่า Siriman Chemicals ในประเทศอินเดีย เพื่อประกอบธุรกิจเป็นผู้ผลิตและจัดจำหน่ายปูนควิกโลมและปูนไฮเดรตโลม โดยโรงงานของ Siriman Chemicals ตั้งอยู่ในเขต Andhra Pradesh และจะดำเนินการขายผลิตภัณฑ์ที่ได้เฉพาะในเขต Andhra Pradesh เขต Telangana เขต Orissa และเขต Chhattisgarh ในประเทศอินเดีย
ทุนจดทะเบียน	: 270,000,000 รูปีอินเดีย โดยแบ่งเป็น 27,000,000 หุ้น มูลค่าที่ตราไว้หุ้นละ 10 รูปีอินเดีย
สัดส่วนการถือหุ้น	: Sanvira Group ร้อยละ 50.00 Chememan Group ร้อยละ 50.00
กรรมการ	: 4 คน โดยมาจากผู้ถือหุ้นฝ่ายละ 2 คน

สัญญาระหว่างผู้ถือหุ้นใน Easternbulk Lime Products Private Limited (“Easternbulk Lime Products”)

วันที่สัญญา	: 17 พฤษภาคม 2560
คู่สัญญา	: 1. Easternbulk Trading and Shipping Private Limited (“Easternbulk Trading and Shipping”) Easternbulk Trading and Shipping จัดตั้งขึ้นเมื่อปี 2550 ประกอบธุรกิจซื้อขายแร่ และให้บริการขนส่งทางเรือแบบครบวงจรที่ทำเรือทางฝั่งตะวันออกของประเทศอินเดีย 2. บริษัท เคมีแมน จำกัด (มหาชน) 3. Easternbulk Lime Products
รายละเอียดการร่วมทุน	: Easternbulk Trading and Shipping ขายหุ้นที่ถือใน Easternbulk Lime Products ให้บริษัทฯ ในสัดส่วนร้อยละ 50 ของทุนจดทะเบียนและชำระแล้วของ Easternbulk Lime Products เพื่อสร้างโรงงานผลิตและจัดจำหน่ายปูนควิกโลมและปูนไฮเดรตโลม โดยโรงงานของ Easternbulk Lime Products ตั้งอยู่ในพื้นที่อุตสาหกรรมในเขต Tuticorin และจัดจำหน่ายผลิตภัณฑ์ที่ได้ในเขต Tamilnadu เขต Karnataka และเขต Kerala ในประเทศอินเดีย
ทุนจดทะเบียน	: 295,050,000 รูปีอินเดีย โดยแบ่งเป็น 2,950,500 หุ้น มูลค่าที่ตราไว้หุ้นละ 100 รูปีอินเดีย
สัดส่วนการถือหุ้น	: Easternbulk Trading and Shipping ร้อยละ 50.00 บริษัท เคมีแมน จำกัด (มหาชน) ร้อยละ 50.00
กรรมการ	: 4 คน โดยมาจากผู้ถือหุ้นฝ่ายละ 2 คน

สัญญาระหว่างผู้ถือหุ้นใน บริษัท เคมีแมน จำกัด (“CalMix”)

วันที่สัญญา	: 21 มกราคม 2562	
คู่สัญญา	: 1. บริษัท เคมีแมน จำกัด (มหาชน) 2. Bergmann Kalk Holding GmbH (“Bergmann”) 3. Iseke Holding GmbH (“Iseke”)	
รายละเอียดการร่วมทุน	: คู่สัญญาร่วมกันจัดตั้ง CalMix ในประเทศไทย เพื่อประกอบธุรกิจผลิตและจำหน่าย lime mortar ในประเทศไทยและประเทศอื่นในภูมิภาคเอเชียตะวันออกเฉียงใต้ โดยใช้วัตถุดิบหลักของบริษัท คือ limestone sands และ hydrated lime เป็นต้น	
ทุนจดทะเบียน	: 60,000,000 บาท	
สัดส่วนการถือหุ้น	: บริษัท เคมีแมน จำกัด (มหาชน)	ร้อยละ 51.00
	: Bergmann	ร้อยละ 24.50
	: Iseke	ร้อยละ 24.50
กรรมการ	: 2 คน โดยมาจาก บมจ. เคมีแมน 1 คน และ Bergmann กับ Iseke 1 คน	

สัญญาระหว่างผู้ถือหุ้นใน Ha Long QN Lime Company Limited (“Halong Lime”)

วันที่สัญญา	: 15 พฤศจิกายน 2562	
คู่สัญญา	: 1. Mr. Bui Tuan Ngoc 2. Ms. Vu Thi Phuong 3. Northman Company Limited 4. Ha Long QN Lime Company Limited	
รายละเอียดการร่วมทุน	: Mr. Bui Tuan Ngoc และ Ms. Vu Thi Phuong ขยายเงินลงทุนใน Halong Lime ให้ Northman Company Limited ในสัดส่วนร้อยละ 80 ของเงินลงทุนทั้งหมดของ Halong Lime ซึ่งเป็นบริษัทที่จัดตั้งขึ้นเพื่อผลิตและจัดจำหน่ายปูนควิกโลมและปูนไฮดรตโลม โดยมีโรงงานผลิตปูนโลม และเหมืองแร่หินปูนเคมีตั้งอยู่ที่จังหวัดกว๋างบิ่ญ ประเทศเวียดนาม	
ทุนจดทะเบียน	: 991,073,000,000 เวียดนามดอง	
สัดส่วนการถือหุ้น	: Mr. Bui Tuan Ngoc	ร้อยละ 19.98
	: Ms. Vu Thi Phuong	ร้อยละ 0.02
	: Northman Company Limited	ร้อยละ 80.00
คณะผู้ถือหุ้น	: 4 คน ประกอบด้วย ผู้ถือหุ้นทั้ง 2 คน และตัวแทนจาก Northman 2 คน	

ข้อพิพาททางกฎหมาย

ณ วันที่ 31 ธันวาคม 2565 บริษัทมีข้อพิพาทกับบริษัทขนส่งสายเรือ 2 แห่ง เนื่องมาจากความเสียหายที่เกิดขึ้นจากการขนส่งสินค้าปูนควิกโลม ทำให้บริษัทถูกเรียกร้องค่าเสียหายรวมเป็นจำนวน 3.23 ล้านดอลลาร์สหรัฐฯ อย่างไรก็ตามผลของข้อพิพาทดังกล่าวยังไม่ข้อสรุป ทั้งนี้ บริษัทขนส่งสายเรือ 1 แห่งดังกล่าวได้ยื่นคำร้องต่อสถาบันอนุญาโตตุลาการระหว่างประเทศแล้วเมื่อเดือนมกราคม 2565 และอีก 1 แห่งได้ยื่นคำร้องต่อสถาบันอนุญาโตตุลาการระหว่างประเทศในเดือนเมษายน 2565 ปัจจุบันคณะอนุญาโตตุลาการยังไม่มีคำชี้ขาดเกี่ยวกับข้อพิพาทดังกล่าว อย่างไรก็ตาม ฝ่ายบริหารของบริษัทได้ตรวจสอบข้อเท็จจริง และเอกสารต่าง ๆ ที่เกี่ยวข้องแล้วเชื่อว่าข้อพิพาทดังกล่าวสามารถเจรจาได้ ผลที่สุดของข้อพิพาทดังกล่าวข้างต้นไม่สามารถคาดการณ์ได้ในขณะนี้ บริษัทจึงยังไม่ได้ตั้งสำรองสำหรับความเสียหายที่อาจเกิดขึ้นจากผลของข้อพิพาทดังกล่าวไว้ในงบการเงินนอกจากตามที่ระบุไว้





การกำกับดูแลกิจการ

02.

หน้า 90-121

นโยบายการกำกับดูแลกิจการ	91
ภาพรวมของนโยบาย	
และแนวปฏิบัติการกำกับดูแลกิจการ	91
นโยบายและแนวปฏิบัติเกี่ยวกับผู้ถือหุ้น	
และผู้มีส่วนได้เสีย	94
การเปลี่ยนแปลงและพัฒนาการที่สำคัญของ	
นโยบายแนวปฏิบัติ	
และระบบการกำกับดูแลกิจการ	96

โครงสร้างการกำกับดูแลกิจการ	99
โครงสร้างการจัดการ	99
ข้อมูลเกี่ยวกับคณะกรรมการบริษัท	100
ข้อมูลเกี่ยวกับคณะกรรมการชดเชย	103
ข้อมูลเกี่ยวกับผู้บริหาร	104
ข้อมูลเกี่ยวกับพนักงาน	105
ข้อมูลสำคัญอื่น ๆ	106

รายงานผลการดำเนินงานสำคัญ	
ด้านการกำกับดูแลกิจการ	108
การประเมินผลการปฏิบัติงาน	
ของคณะกรรมการ	108
การควบคุมภายใน	
และรายการระหว่างกัน	113
การควบคุมภายใน	113
รายการระหว่างกัน	115



นโยบายการกำกับดูแลกิจการ ➤



ภาพรวมของนโยบายและแนวปฏิบัติการกำกับดูแลกิจการ

บริษัทตระหนักถึงความสำคัญในการกำกับดูแลการดำเนินการให้เป็นไปตามวัตถุประสงค์และเป้าหมายหลักของบริษัท ตามกลยุทธ์ นโยบาย แผนงาน และงบประมาณที่กำหนดไว้ โดยมีการติดตาม ประเมิน และดูแลการรายงานผลการดำเนินงานอย่างเหมาะสมภายใต้ การประกอบธุรกิจอย่างมีจริยธรรม เคารพสิทธิ และมีความรับผิดชอบต่อผู้ถือหุ้นและผู้มีส่วนได้เสีย คำนึงถึงประโยชน์ต่อสังคมและดูแล ผลกระทบต่อสิ่งแวดล้อม รวมถึงการปรับตัวให้สอดคล้องกับ การเปลี่ยนแปลงที่เกิดขึ้นอยู่เสมอ เพื่อให้บริษัทสามารถแข่งขันได้และมี ผลประกอบการที่ดีในระยะยาว คณะกรรมการจึงได้กำหนดนโยบาย กำกับดูแลกิจการที่ดีเพื่อเป็นแนวทางในการปฏิบัติหน้าที่ของบุคลากร ในบริษัท

นโยบายและแนวปฏิบัติเกี่ยวกับคณะกรรมการ

บริษัทกำหนดบทบาทหน้าที่ความรับผิดชอบของคณะกรรมการ ไว้อย่างชัดเจนตามรายละเอียดที่ระบุไว้ในกฎบัตรคณะกรรมการ โดยมีหน้าที่สำคัญในการกำหนดวัตถุประสงค์และเป้าหมายหลัก ในการประกอบธุรกิจ นโยบายการเงิน การบริหารความเสี่ยง และกลยุทธ์ในการดำเนินงาน รวมไปถึงการจัดสรรทรัพยากรที่จำเป็น เพื่อให้บุคลากรของบริษัท สามารถปฏิบัติหน้าที่ให้บรรลุวัตถุประสงค์ ที่วางไว้โดยคณะกรรมการจะติดตาม ประเมินผล และดูแลการรายงาน ผลการดำเนินงานของบริษัท ให้เป็นไปอย่างเหมาะสม

คณะกรรมการต้องประกอบด้วยบุคคลผู้มีความรู้ความสามารถ และประสบการณ์ที่สามารถปฏิบัติหน้าที่เพื่อประโยชน์แก่บริษัท รวมถึงเป็นที่ยอมรับของทุกฝ่าย เป็นผู้มีความสำคัญในการกำหนด นโยบายของบริษัท และประกอบไปด้วยกรรมการที่เป็นผู้บริหาร

กรรมการที่ไม่เป็นผู้บริหาร และกรรมการอิสระ เพื่อถ่วงดุลอำนาจ อย่างเหมาะสม โดยรายละเอียดเกี่ยวกับองค์ประกอบคณะกรรมการ คุณสมบัติกรรมการบริษัท วาระการดำรงตำแหน่ง อำนาจหน้าที่และ ความรับผิดชอบ เป็นไปตามที่ระบุไว้ในกฎบัตรคณะกรรมการ

โครงสร้างของคณะกรรมการ

1. คณะกรรมการประกอบด้วยกรรมการจำนวนไม่น้อยกว่า 5 คน แต่ไม่เกิน 12 คน
2. มีกรรมการอิสระไม่น้อยกว่า 1 ใน 3 ของจำนวนกรรมการทั้งหมด และต้องไม่น้อยกว่า 3 คน
3. ให้คณะกรรมการเลือกกรรมการคนหนึ่งเป็นประธานกรรมการ
4. เลขานุการบริษัททำหน้าที่เป็นเลขานุการของคณะกรรมการ เว้นแต่คณะกรรมการจะมอบหมายเป็นอย่างอื่น

การสรรหาและแต่งตั้งกรรมการและผู้บริหาร

การสรรหากรรมการ

คณะกรรมการมีหน้าที่สรรหาและเสนอชื่อบุคคลผู้ทรงคุณวุฒิ เพื่อนำเสนอต่อที่ประชุมคณะกรรมการ และ/หรือที่ประชุมผู้ถือหุ้น เป็นผู้แต่งตั้ง โดยกระบวนการสรรหาจะให้ความสำคัญกับผู้ที่มีภาวะ ผู้นำวิสัยทัศน์กว้างไกล เป็นผู้มีความซื่อสัตย์และมีประวัติการทำงานโปร่งใส รวมทั้งสามารถแสดงความคิดเห็นอย่างเป็นอิสระ โดย จะกำหนดคุณสมบัติของกรรมการที่ต้องการสรรหาจากความสามารถ ประสบการณ์ ความเชี่ยวชาญ ที่จำเป็น และ/หรือที่ยังขาดอยู่ ในคณะกรรมการของบริษัท และสอดคล้องกับนโยบายและกลยุทธ์ ของบริษัท รวมถึงมีคุณสมบัติครบถ้วนในการดำรงตำแหน่งกรรมการ หรือกรรมการอิสระ ตามพระราชบัญญัติบริษัทมหาชนจำกัด พ.ศ. 2535 (รวมทั้งที่มีการแก้ไขเพิ่มเติม) พระราชบัญญัติหลักทรัพย์ และตลาดหลักทรัพย์ พ.ศ. 2535 (รวมทั้งที่มีการแก้ไขเพิ่มเติม) ประกาศคณะกรรมการตลาดทุน และประกาศคณะกรรมการ ตลาดหลักทรัพย์แห่งประเทศไทยที่เกี่ยวข้อง

การสรรหากรรมการอิสระ

กรรมการอิสระของบริษัทต้องเป็นกรรมการที่มีคุณสมบัติ ดังนี้

1. ถือหุ้นไม่เกินร้อยละหนึ่งของจำนวนหุ้นที่มีสิทธิออกเสียงทั้งหมดของบริษัท บริษัทใหญ่ บริษัทย่อย บริษัทร่วม ผู้ถือหุ้นรายใหญ่ หรือผู้มีอำนาจควบคุมของบริษัท ทั้งนี้ ให้นับรวมการถือหุ้นของผู้ที่เกี่ยวข้องของกรรมการอิสระรายนั้น ๆ ด้วย
2. ไม่เป็นหรือเคยเป็นกรรมการที่มีส่วนร่วมบริหารงาน ลูกจ้าง พนักงาน ที่ปรึกษาที่ได้เงินเดือนประจำ หรือผู้มีอำนาจควบคุมของบริษัท บริษัทใหญ่ บริษัทย่อย บริษัทร่วม บริษัทย่อยลำดับเดียวกัน ผู้ถือหุ้นรายใหญ่ หรือของผู้มีอำนาจควบคุมของบริษัทเว้นแต่จะได้พ้นจากการมีลักษณะดังกล่าวมาแล้วไม่น้อยกว่าสองปีก่อนได้รับการแต่งตั้งเป็นกรรมการอิสระ
3. ไม่เป็นบุคคลที่มีความสัมพันธ์ทางสายโลหิต หรือโดยการจดทะเบียนตามกฎหมายในลักษณะที่เป็น บิดา มารดา คู่สมรส พี่น้องและบุตร รวมทั้งคู่สมรสของบุตร ของกรรมการรายอื่น ผู้บริหาร ผู้ถือหุ้นรายใหญ่ ผู้มีอำนาจควบคุม หรือบุคคลที่จะได้รับการเสนอให้เป็นกรรมการ ผู้บริหาร หรือผู้มีอำนาจควบคุมของบริษัท หรือบริษัทย่อย
4. ไม่มีหรือเคยมีความสัมพันธ์ทางธุรกิจกับบริษัท บริษัทใหญ่ บริษัทย่อย บริษัทร่วม ผู้ถือหุ้นรายใหญ่ หรือผู้มีอำนาจควบคุมของบริษัท ในลักษณะที่อาจเป็นการขัดขวางการใช้วิจารณญาณอย่างอิสระของตน รวมทั้งไม่เป็นหรือเคยเป็นผู้ถือหุ้นที่มีนัย หรือผู้มีอำนาจควบคุมของผู้ที่มีความสัมพันธ์ทางธุรกิจกับบริษัท บริษัทใหญ่ บริษัทย่อย บริษัทร่วม ผู้ถือหุ้นรายใหญ่ หรือผู้มีอำนาจควบคุมของบริษัท เว้นแต่จะได้พ้นจากการมีลักษณะดังกล่าวมาแล้วไม่น้อยกว่าสองปีก่อนได้รับการแต่งตั้งเป็นกรรมการอิสระ
5. ไม่เป็นหรือเคยเป็นผู้สอบบัญชีของบริษัท บริษัทใหญ่ บริษัทย่อย บริษัทร่วม ผู้ถือหุ้นรายใหญ่ หรือผู้มีอำนาจควบคุมของบริษัท และไม่เป็นผู้ถือหุ้นที่มีนัย ผู้มีอำนาจควบคุม หรือหุ้นส่วนของสำนักงานสอบบัญชี ซึ่งมีผู้สอบบัญชีของบริษัท บริษัทใหญ่ บริษัทย่อย บริษัทร่วม ผู้ถือหุ้นรายใหญ่ หรือผู้มีอำนาจควบคุมของบริษัท สังกัดอยู่ เว้นแต่จะได้พ้นจากการมีลักษณะดังกล่าวมาแล้วไม่น้อยกว่าสองปีก่อนได้รับการแต่งตั้งเป็นกรรมการอิสระ

6. ไม่เป็นหรือเคยเป็นผู้ให้บริการทางวิชาชีพใด ๆ ซึ่งรวมถึงการให้บริการเป็นที่ปรึกษากฎหมาย หรือที่ปรึกษาทางการเงินซึ่งได้รับค่าบริการเกินกว่าสองล้านบาทต่อปีจากบริษัท บริษัทใหญ่ บริษัทย่อย บริษัทร่วม ผู้ถือหุ้นรายใหญ่ หรือผู้มีอำนาจควบคุมของบริษัท และไม่เป็นผู้ถือหุ้นที่มีนัย ผู้มีอำนาจควบคุม หรือหุ้นส่วนของผู้ให้บริการทางวิชาชีพนั้นด้วย เว้นแต่จะได้พ้นจากการมีลักษณะดังกล่าวมาแล้วไม่น้อยกว่าสองปีก่อนได้รับการแต่งตั้งเป็นกรรมการอิสระ
7. ไม่เป็นกรรมการที่ได้รับการแต่งตั้งขึ้นเพื่อเป็นตัวแทนของกรรมการของบริษัท ผู้ถือหุ้นรายใหญ่ หรือผู้ถือหุ้นซึ่งเป็นผู้ที่เกี่ยวข้องกับผู้ถือหุ้นรายใหญ่
8. ไม่ประกอบกิจการที่มีสภาพอย่างเดียวกันและเป็นการแข่งขันที่มีนัยกับกิจการของบริษัท หรือบริษัทย่อย หรือไม่เป็นหุ้นส่วนที่มีนัยในห้างหุ้นส่วน หรือเป็นกรรมการที่มีส่วนร่วมบริหารงาน ลูกจ้าง พนักงาน ที่ปรึกษาที่รับเงินเดือนประจำหรือถือหุ้นเกินร้อยละหนึ่งของจำนวนหุ้นที่มีสิทธิออกเสียงทั้งหมดของบริษัทอื่น ซึ่งประกอบกิจการที่มีสภาพอย่างเดียวกันและเป็นการแข่งขันที่มีนัยกับกิจการของบริษัท หรือบริษัทย่อย
9. ไม่มีลักษณะอื่นใดที่ทำให้ไม่สามารถให้ความเห็นอย่างเป็นอิสระเกี่ยวกับการดำเนินงานของบริษัท

การสรรหาผู้บริหารระดับสูง

บริษัทมีนโยบายในการคัดเลือกบุคคลที่จะเข้ามารับผิดชอบในตำแหน่งบริหารระดับสูงของบริษัทให้เป็นไปอย่างเหมาะสมและโปร่งใส เพื่อให้มั่นใจว่าจะได้ผู้บริหารที่มีความเป็นมืออาชีพ โดยคณะกรรมการจะคัดเลือกผู้ที่มีความรู้ความสามารถที่สอดคล้องกับความต้องการของบริษัท และนำเสนอต่อที่ประชุมคณะกรรมการเพื่อพิจารณาแต่งตั้งตามอำนาจดำเนินการ

การกำหนดค่าตอบแทนกรรมการและผู้บริหาร

ค่าตอบแทนกรรมการ

บริษัทกำหนดค่าตอบแทนกรรมการ โดยจะคำนึงถึงความเพียงพอต่อการปฏิบัติหน้าที่และความรับผิดชอบของคณะกรรมการ และสามารถเปรียบเทียบได้กับระดับที่ปฏิบัติอยู่ในอุตสาหกรรม ทั้งนี้ คณะกรรมการมีหน้าที่พิจารณาและนำเสนอต่อที่ประชุมผู้ถือหุ้นเป็นผู้อนุมัติ ทั้งนี้ โครงสร้างค่าตอบแทนกรรมการตามที่รับอนุมัติจากที่ประชุมสามัญผู้ถือหุ้นประจำปี 2565 ประกอบด้วยผลตอบแทนรายเดือนและเบี้ยประชุม และไม่มีค่าตอบแทนอื่นที่ไม่เป็นตัวเงิน

ค่าตอบแทนผู้บริหาร

บริษัทกำหนดค่าตอบแทนผู้บริหารโดยพิจารณาจากผลการดำเนินงานของบริษัท และตามความสามารถเป็นสำคัญ โดยกรรมการซึ่งได้รับมอบหมายจากคณะกรรมการจะพิจารณาร่วมกัน และนำเสนอต่อที่ประชุมคณะกรรมการเพื่อพิจารณาอนุมัติตามอำนาจดำเนินการ

ความเป็นอิสระของคณะกรรมการจากฝ่ายจัดการ

ประธานกรรมการ และประธานเจ้าหน้าที่บริหารไม่ใช่บุคคลเดียวกัน โดยบทบาทหน้าที่ของประธานกรรมการและประธานเจ้าหน้าที่บริหารได้ถูกกำหนดและแบ่งไว้อย่างชัดเจน เพื่อให้มั่นใจว่ามีการถ่วงดุลอำนาจและหน้าที่ในระดับบนของบริษัท ทั้งนี้ ประธานกรรมการไม่ใช่กรรมการอิสระ เนื่องจากอุตสาหกรรมปูนโม่มีความจำเป็นที่ต้องการผู้ที่มีประสบการณ์และความเชี่ยวชาญเฉพาะด้าน นอกเหนือจากการเป็นผู้ที่มีวิสัยทัศน์ที่กว้างไกล มีความรู้และความสามารถในการกำกับดูแลการบริหารงานของบริษัทให้เกิดประโยชน์สูงสุดต่อบริษัท ผู้ถือหุ้น และผู้มีส่วนได้เสียของบริษัท ดังนั้น การกำหนดให้ประธานกรรมการเป็นกรรมการอิสระจึงอาจเป็นข้อจำกัดในทางปฏิบัติ

การพัฒนากรรมการ

คณะกรรมการส่งเสริมให้มีการฝึกอบรมและให้ความรู้แก่ผู้เกี่ยวข้องในระบบการกำกับดูแลกิจการของบริษัท เช่น กรรมการ กรรมการตรวจสอบ ผู้บริหาร และเลขานุการบริษัท เป็นต้น เพื่อให้มีการปรับปรุงการปฏิบัติงานอย่างต่อเนื่อง โดยอาจกระทำเป็นการภายในบริษัทหรือใช้บริการของสถาบันภายนอกก็ได้

ในกรณีที่มีการเปลี่ยนแปลงกรรมการหรือมีกรรมการเข้าใหม่ ฝ่ายจัดการจะจัดให้มีเอกสารและข้อมูลที่เป็นประโยชน์ต่อการปฏิบัติหน้าที่ของกรรมการเข้าใหม่ รวมถึงจัดให้มีการแนะนำลักษณะธุรกิจและแนวทางการดำเนินธุรกิจของบริษัทให้แก่กรรมการใหม่

นอกจากนี้ คณะกรรมการจะจัดให้มีการหมุนเวียนเปลี่ยนงานที่ได้รับมอบหมายตามความถนัดของบุคลากร โดยพิจารณาตามความเหมาะสมของงานและเวลาเป็นหลัก โดยประธานเจ้าหน้าที่บริหารจะกำหนดช่วงเวลาและพิจารณาผลการปฏิบัติงานดังกล่าวเพื่อเป็นแผนพัฒนาและสืบทอดงานของบริษัท เพื่อพัฒนาผู้บริหารและพนักงานให้มีความรู้ความสามารถในการทำงานมากขึ้นและให้สามารถทำงานแทนกันได้

การประเมินผลการปฏิบัติหน้าที่ของกรรมการ

บริษัทกำหนดให้คณะกรรมการจะต้องประเมินผลการปฏิบัติงานของคณะกรรมการด้วยตนเองเป็นประจำทุกปี เพื่อให้คณะกรรมการร่วมกันพิจารณาผลงานและปัญหาเพื่อการปรับปรุงแก้ไข โดยใช้แบบประเมินตนเองของคณะกรรมการตามแนวทางที่ตลาดหลักทรัพย์แห่งประเทศไทยแนะนำ

การกำกับดูแลการดำเนินงานของบริษัทย่อยและบริษัทร่วม

คณะกรรมการได้กำหนดนโยบายการกำกับดูแลการดำเนินงานในบริษัทย่อยและบริษัทร่วม เพื่อใช้เป็นแนวทางในการควบคุมดูแลการดำเนินงานในบริษัทย่อยได้เสมือนเป็นหน่วยงานหนึ่งของบริษัทและ/หรือสามารถตรวจสอบดูแลการดำเนินงานของบริษัทร่วมได้อย่างมีประสิทธิภาพ ดังนี้

1. บริษัทจะส่งตัวแทนของบริษัทเข้าเป็นกรรมการในบริษัทย่อยหรือบริษัทร่วมตามสัดส่วนการถือหุ้นในแต่ละบริษัท และ/หรือข้อตกลงระหว่างผู้ถือหุ้นในบริษัทย่อยหรือบริษัทร่วมดังกล่าว ซึ่งการส่งตัวแทนดังกล่าวจะต้องได้รับการพิจารณาและเห็นชอบโดยที่ประชุมคณะกรรมการบริษัท โดยคำนึงถึงความเหมาะสมของแต่ละบริษัท โดยบุคคลดังกล่าวจะต้องมีคุณสมบัติและประสบการณ์ที่เหมาะสมในการดำเนินกิจการของบริษัทนั้น ๆ ในกรณีที่ตัวแทนของบริษัท ได้รับคำตอบแทนใด ๆ ในฐานะกรรมการของบริษัทย่อยหรือบริษัทร่วม จะต้องส่งมอบคำตอบดังกล่าวให้บริษัท

2. บุคคลที่ได้รับแต่งตั้งให้เป็นกรรมการในบริษัทย่อยหรือบริษัทร่วมมีหน้าที่ดำเนินการเพื่อประโยชน์ที่ดีที่สุดของบริษัทย่อยหรือบริษัทร่วมนั้น ๆ โดยมีขอบเขตอำนาจหน้าที่และความรับผิดชอบที่สำคัญต่อบริษัทย่อยหรือบริษัทร่วมนั้น ๆ ดังนี้

2.1 ปฏิบัติหน้าที่ให้เป็นไปตามกฎหมาย วัตถุประสงค์ และข้อบังคับ ตลอดจนมติคณะกรรมการ และมติที่ประชุมผู้ถือหุ้น ด้วยความซื่อสัตย์สุจริต ความระมัดระวัง มีความรับผิดชอบ และมีจริยธรรม รวมทั้งปฏิบัติตามนโยบายการกำกับดูแลกิจการที่ดีของบริษัท

2.2 ก่อนที่จะลงมติ หรือใช้สิทธิออกเสียงในเรื่องสำคัญในระดับเดียวกับที่ต้องได้รับอนุมัติจากคณะกรรมการหากเป็นการดำเนินการโดยบริษัทเอง จะต้องได้รับอนุมัติโดยที่ประชุมคณะกรรมการของบริษัท

2.3 จัดให้มีการทบทวนและปรับปรุงนโยบายและแผนงานสำคัญที่เกี่ยวข้องกับการดำเนินธุรกิจให้เป็นปัจจุบันและเหมาะสมกับสภาพธุรกิจอย่างสม่ำเสมอ

2.4 ติดตามดูแลผลการดำเนินงานอย่างต่อเนื่อง รวมถึงให้คำแนะนำในการปฏิบัติงาน เพื่อให้มั่นใจว่าการดำเนินงานของบริษัทย่อยหรือบริษัทร่วมนั้น ๆ เป็นไปตามเป้าหมายที่กำหนด และสามารถจัดการอุปสรรคปัญหาที่อาจเกิดขึ้นได้อย่างทันเวลาและเหมาะสม

2.5 พิจารณา ติดตาม และให้คำแนะนำที่จำเป็นเพื่อให้มีระบบควบคุมภายใน การบริหารความเสี่ยง รวมถึงระบบการทำงานที่มีประสิทธิภาพและประสิทธิผล

2.6 ในกรณีที่บริษัทย่อยจำเป็นต้องเข้าทำรายการที่เกี่ยวข้องกันหรือรายการที่อาจก่อให้เกิดความขัดแย้งทางผลประโยชน์ บุคคลที่ได้รับแต่งตั้งให้เป็นกรรมการในบริษัทย่อยมีหน้าที่ดูแลให้บริษัทย่อยปฏิบัติตามหลักเกณฑ์ว่าด้วยการทำรายการที่เกี่ยวข้องกัน การได้มาหรือจำหน่ายไปซึ่งสินทรัพย์ ที่กำหนดโดยหน่วยงานที่เกี่ยวข้องอย่างเคร่งครัด

2.7 กำกับดูแลให้มีระบบในการเปิดเผยข้อมูลที่เพียงพอและเหมาะสมในการดำเนินธุรกิจ



นโยบายและแนวปฏิบัติเกี่ยวกับ ผู้ถือหุ้นและผู้มีส่วนได้เสีย

สิทธิของผู้ถือหุ้น

1. การจัดประชุมผู้ถือหุ้น

กำหนดให้มีการประชุมสามัญผู้ถือหุ้นเป็นประจำทุกปีภายใน 4 เดือน นับแต่วันสิ้นรอบปีบัญชีของบริษัท

2. การส่งหนังสือเชิญประชุมล่วงหน้า

- เผยแพร่ข้อมูลหนังสือเชิญประชุม ระเบียบวาระการประชุมผู้ถือหุ้น พร้อมความเห็นของคณะกรรมการ หนังสือมอบฉันทะทุกแบบ ประกอบด้วยแบบ ก แบบ ข และ แบบ ค (สำหรับผู้ถือหุ้น ต่างประเทศที่แต่งตั้งคัสโตเดียนในประเทศไทยเท่านั้น) ตามที่ กระทรวงพาณิชย์กำหนดรวมทั้งข้อมูลประกอบการพิจารณา ระเบียบวาระผ่านทางเว็บไซต์ของบริษัท ล่วงหน้าก่อนวันประชุม ผู้ถือหุ้นอย่างน้อย 21 วันก่อนที่จะจัดส่งเอกสารเชิญประชุมให้แก่ ผู้ถือหุ้น
- จัดทำหนังสือเชิญประชุมสามัญผู้ถือหุ้นประจำปี โดยระบุสถานที่ วัน เวลาประชุมให้ชัดเจน พร้อมทั้งรายละเอียดระเบียบวาระ การประชุม
- ข้อมูลสำคัญและจำเป็น ประกอบการพิจารณาความเห็น คณะกรรมการ แบบแสดงรายการข้อมูลประจำปี/รายงานประจำปี (แบบ 56-1 One Report) หนังสือมอบฉันทะ และระเบียบวิธีมอบ ฉันทะให้ชัดเจน และเอกสารประกอบการประชุมอื่น ๆ โดยจัดส่ง ให้ผู้ถือหุ้นล่วงหน้า ก่อนวันประชุมผู้ถือหุ้น เพื่อให้ผู้ถือหุ้นได้รับ ข้อมูลข่าวสารเพื่อการตัดสินใจในการลงมติดอย่างเพียงพอถูกต้อง ครบถ้วน โปร่งใส พร้อมทั้งประกาศลงในหนังสือพิมพ์ฉบับภาษาไทยเป็นเวลา 3 วันติดต่อกันก่อนวันประชุมอย่างน้อย 3 วัน เพื่อ เป็นการบอกกล่าวการเรียกประชุมสามัญผู้ถือหุ้นเป็นการล่วงหน้า สำหรับให้ผู้ถือหุ้นเตรียมตัวมาร่วมประชุม

3. การปฏิบัติต่อผู้ถือหุ้นอย่างเท่าเทียมกัน

3.1 ก่อนวันประชุมสามัญผู้ถือหุ้น

- เปิดโอกาสให้ผู้ถือหุ้นมีสิทธิเสนอเพิ่มวาระการประชุม และเสนอชื่อ ผู้ที่มีคุณสมบัติเหมาะสมเพื่อเข้ารับการพิจารณาเลือกตั้งเป็น กรรมการของบริษัท โดยชี้แจงรายละเอียดและวิธีการผ่านทาง เว็บไซต์บริษัท ก่อนที่บริษัทจะส่งหนังสือนัดประชุม รวมถึง ส่งหนังสือถึงตลาดหลักทรัพย์ฯ
- เผยแพร่ข้อมูลหนังสือเชิญประชุม ระเบียบวาระการประชุม พร้อมความเห็นของคณะกรรมการ หนังสือมอบฉันทะ พร้อมระบุ เงื่อนไขและวิธีการลงทะเบียน เอกสาร/หลักฐานที่ใช้ในการ มอบฉันทะอย่างชัดเจนรวมทั้งข้อมูลประกอบการพิจารณา ระเบียบวาระผ่านทางเว็บไซต์ล่วงหน้าก่อนการประชุม 21 วัน ก่อนวันประชุม รวมถึงส่งหนังสือถึงตลาดหลักทรัพย์ฯ
- จัดส่งหนังสือเชิญประชุมผู้ถือหุ้นสามัญประจำปี ระเบียบวาระ การประชุม พร้อมความเห็นของคณะกรรมการหนังสือ มอบฉันทะ พร้อมระบุเงื่อนไขและวิธีการลงทะเบียน เอกสาร/ หลักฐานที่ใช้ในการมอบฉันทะอย่างชัดเจนรวมทั้งข้อมูลประกอบ การพิจารณาระเบียบวาระ ซึ่งอาจเป็นรูปแบบเอกสาร หรือ รูปแบบอิเล็กทรอนิกส์

3.2 ในวันประชุมสามัญผู้ถือหุ้น

- จัดให้มีสถานที่จัดการประชุมที่สะดวกต่อการเดินทางมาเข้าร่วม ประชุม และมีขนาดเพียงพอรองรับจำนวนผู้ถือหุ้น และจัดในวัน และเวลาที่เหมาะสม รวมทั้งจัดเจ้าหน้าที่ต้อนรับและให้ข้อมูล ในการตรวจเอกสาร และลงทะเบียนเพื่อเข้าร่วมประชุมอย่าง เพียงพอ โดยจะเปิดให้ผู้ถือหุ้นสามารถลงทะเบียนก่อนเวลา ประชุม 2 ชั่วโมง และกรณีที่บริษัทจัดประชุมผ่านสื่ออิเล็กทรอนิกส์ (e-Meeting) จะอำนวยความสะดวกในการลงทะเบียนล่วงหน้า และจัดให้มีเจ้าหน้าที่ประสานงานเพื่อแนะนำวิธีการลงทะเบียน การเข้าร่วมประชุม การลงคะแนน และการมอบฉันทะ

- นำระบบเทคโนโลยีสารสนเทศมาใช้ในการลงทะเบียนและ นับคะแนนเพื่อความถูกต้อง สะดวก และรวดเร็ว และกรณีที่จัด ประชุมในรูปแบบอิเล็กทรอนิกส์ บริษัทเลือกใช้ผู้ให้บริการระบบ ควบคุมการประชุมอิเล็กทรอนิกส์ที่มีมาตรฐานตามที่กฎหมาย กำหนด
- ก่อนเริ่มประชุมประธานกรรมการ หรือเลขาธิการบริษัทจะเป็น ผู้ชี้แจงหลักเกณฑ์ที่เกี่ยวข้องกับการประชุมทั้งหมด อาทิ การเปิด ประชุม และการออกเสียงลงคะแนน รวมทั้งวิธีการนับคะแนนเสียง ของผู้ถือหุ้นที่จะต้องลงมติดในแต่ละวาระตามข้อบังคับของบริษัท
- ดำเนินการประชุมผู้ถือหุ้นตามลำดับระเบียบวาระ ที่ได้แจ้งไว้ใน หนังสือเชิญประชุม และมีนโยบายที่จะไม่เพิ่มระเบียบวาระ ในที่ประชุมโดยไม่ได้แจ้งให้ผู้ถือหุ้นทราบล่วงหน้า
- บริษัทจะระบุงการมีส่วนร่วมได้ส่วนเสียของกรรมการไว้ในหนังสือ เชิญประชุมฯ และในการประชุมสามัญผู้ถือหุ้นหากกรรมการท่านใด มีส่วนได้ส่วนเสียหรือมีส่วนเกี่ยวข้องในการพิจารณาวาระใด ประธานที่ประชุมจะแจ้งให้ผู้เข้าร่วมประชุมทราบก่อนการ พิจารณาวาระโดยกรรมการท่านที่มีส่วนได้ส่วนเสียนั้นจะไม่ร่วม ประชุม และงดออกเสียงในวาระนั้น ๆ
- เปิดโอกาสให้ผู้ถือหุ้นอาสาทำหน้าที่เป็นสักขีพยานในการนับ คะแนนเสียง รวมทั้งเปิดโอกาสให้ผู้ถือหุ้นสอบถามเกี่ยวกับ กระบวนการและวิธีการลงคะแนนเสียง
- มีกรรมการและผู้บริหารที่เกี่ยวข้องจะเข้าร่วมประชุมผู้ถือหุ้นเพื่อ ตอบคำถามในที่ประชุม และมีผู้สอบบัญชี และที่ปรึกษากฎหมาย เข้าร่วมเป็นสักขีพยานในการนับคะแนนเสียง
- เปิดโอกาสให้ผู้เข้าร่วมประชุมมีสิทธิอย่างเท่าเทียมกันในการซักถาม แสดงความคิดเห็น โดยจัดสรรเวลาอย่างเพียงพอและเหมาะสม และได้ใช้สิทธิในการแต่งตั้งกรรมการเป็นรายบุคคล ผู้ถือหุ้น สามารถออกเสียงในทุกวาระการประชุมผ่านบัตรลงคะแนนเสียง ที่บริษัทได้แจกให้ในวันประชุม และจะบันทึกข้อซักถาม และ ข้อเสนอแนะที่สำคัญจากผู้ถือหุ้นไว้ในรายงานการประชุมอย่างครบถ้วน
- จัดให้มีแบบประเมินคุณภาพการจัดประชุมสามัญผู้ถือหุ้น เพื่อนำ ข้อมูลมาใช้ในการพัฒนาการจัดประชุมให้มีประสิทธิภาพที่ดีขึ้น โปร่งใส และเป็นประโยชน์ต่อผู้ถือหุ้น

3.3 หลังวันประชุมสามัญผู้ถือหุ้น

- เปิดเผยมติที่ประชุมสามัญผู้ถือหุ้นพร้อมผลการลงคะแนนเสียงผ่านระบบเผยแพร่ข้อมูลของตลาดหลักทรัพย์แห่งประเทศไทย และเปิดเผยไว้ในเว็บไซต์ของบริษัท ในวันทำการถัดไปจากวันประชุม
- จัดทำรายงานการประชุมสามัญผู้ถือหุ้นแจ้งต่อตลาดหลักทรัพย์แห่งประเทศไทย และเผยแพร่รายงานการประชุมฯ บนเว็บไซต์บริษัท ภายใน 14 วันหลังวันประชุม
- นำข้อเสนอแนะและความคิดเห็นที่ได้รับจากผู้ถือหุ้นในการประเมินคุณภาพการจัดประชุมสามัญผู้ถือหุ้นมาพิจารณา และหาแนวทางการปรับปรุงเพื่อพัฒนาการจัดการประชุมสามัญผู้ถือหุ้นอย่างต่อเนื่อง

ในปี 2565 บริษัทได้รับคะแนนเต็ม 100 คะแนน จากการประเมินคุณภาพการจัดประชุมสามัญผู้ถือหุ้นในโครงการประเมินคุณภาพการจัดการประชุมสามัญผู้ถือหุ้น (AGM Checklist) ประจำปี 2565 ซึ่งจัดโดยสมาคมส่งเสริมผู้ลงทุนไทย



การป้องกันความขัดแย้งทางผลประโยชน์

บริษัทได้กำหนดนโยบายป้องกันความขัดแย้งทางผลประโยชน์บนหลักการที่ว่า การตัดสินใจใด ๆ ในการดำเนินกิจกรรมทางธุรกิจจะต้องเป็นไปเพื่อประโยชน์สูงสุดของบริษัทและผู้ถือหุ้นของบริษัท และควรหลีกเลี่ยงการกระทำที่ก่อให้เกิดความขัดแย้งทางผลประโยชน์ โดยกำหนดให้ผู้มีส่วนเกี่ยวข้องหรือมีส่วนได้เสียกับรายการที่พิจารณาต้องแจ้งให้บริษัททราบถึงความสัมพันธ์หรือการมีส่วนได้เสียของตน ในรายการดังกล่าว และต้องไม่เข้าร่วมในการพิจารณา รวมถึงไม่มีอำนาจในการอนุมัติธุรกรรมนั้น

สำหรับการประชุมคณะกรรมการบริษัท หากกรรมการมีส่วนได้เสียในวาระใด กรรมการท่านนั้นต้องเปิดเผยรายละเอียดของการมีส่วนได้เสียนั้นต่อคณะกรรมการบริษัทโดยทันที และต้องไม่มีส่วนร่วมในการลงมติในวาระนั้น

ในปี 2565 บริษัทมีการเข้าทำรายการระหว่างกันกับบุคคลที่อาจมีความขัดแย้ง ซึ่งเป็นรายการที่เป็นธุรกิจปกติหรือสนับสนุนธุรกิจปกติ และได้รับการพิจารณาและให้ความเห็นเกี่ยวกับความเหมาะสมของการทำรายการดังกล่าวจากคณะกรรมการตรวจสอบ โดยคำนึงถึงผลประโยชน์ของบริษัทเป็นสำคัญ และเป็นไปตามเงื่อนไขที่กำหนดไว้ในประกาศคณะกรรมการกำกับตลาดทุนที่ ทจ.21/2551 เรื่อง หลักเกณฑ์ในการทำรายการที่เกี่ยวข้องกัน ทั้งนี้กรรมการซึ่งมีส่วนได้เสียในวาระที่พิจารณา ได้งดแสดงความเห็นต่อรายการที่เกี่ยวข้อง ซึ่งเป็นไปตามนโยบายของบริษัท

การป้องกันการใช้ข้อมูลภายใน

บริษัทให้ความสำคัญต่อการป้องกันการใช้ข้อมูลภายในของบริษัท โดยห้ามมิให้กรรมการ ผู้บริหาร และพนักงานของบริษัทนำความลับและ/หรือ ข้อมูลภายในของบริษัทที่ยังไม่เปิดเผยต่อสาธารณชนไปเปิดเผยหรือแสวงหาประโยชน์แก่ตนเองหรือผู้อื่น ไม่ว่าทางตรงหรือทางอ้อม และไม่ว่าจะได้รับผลตอบแทนหรือไม่ก็ตาม รวมทั้งต้องไม่ทำการซื้อขายหลักทรัพย์ของบริษัท (“หลักทรัพย์”) โดยใช้ข้อมูลภายใน ทั้งนี้ คณะกรรมการได้กำหนดแนวทางในการปฏิบัติเพื่อป้องกันการใช้ข้อมูลภายใน ดังนี้

1. ให้ความรู้แก่กรรมการและผู้บริหารของบริษัทเกี่ยวกับหน้าที่ในการรายงานการถือครองหลักทรัพย์ของตนเอง คู่สมรส และบุตรที่ยังไม่บรรลุนิติภาวะ ต่อสำนักงานคณะกรรมการกำกับหลักทรัพย์และตลาดหลักทรัพย์ ตามมาตรา 59 และบทกำหนดโทษตามมาตรา 275 แห่งพระราชบัญญัติหลักทรัพย์และตลาดหลักทรัพย์ พ.ศ. 2535 (รวมทั้งที่มีการแก้ไขเพิ่มเติม) รวมทั้งการรายงานการได้มาหรือจำหน่ายไปซึ่งหลักทรัพย์ของตนเอง คู่สมรส และบุตรที่ยังไม่บรรลุนิติภาวะต่อสำนักงานคณะกรรมการกำกับหลักทรัพย์และตลาดหลักทรัพย์ ตามมาตรา 246 และบทกำหนดโทษตามมาตรา 298 แห่งพระราชบัญญัติหลักทรัพย์และตลาดหลักทรัพย์ พ.ศ. 2535 (รวมทั้งที่มีการแก้ไขเพิ่มเติม)
2. กำหนดให้กรรมการและผู้บริหารของบริษัทรวมทั้งคู่สมรสและบุตรที่ยังไม่บรรลุนิติภาวะ จัดทำและเปิดเผยรายงานการถือครองหลักทรัพย์ และรายงานการเปลี่ยนแปลงการถือครองหลักทรัพย์ต่อสำนักงานคณะกรรมการกำกับหลักทรัพย์และตลาดหลักทรัพย์ ตามมาตรา 59 และบทกำหนดโทษตามมาตรา 275 แห่งพระราชบัญญัติหลักทรัพย์และตลาดหลักทรัพย์ พ.ศ. 2535 (รวมทั้งที่มีการแก้ไขเพิ่มเติม) และจัดส่งสำเนารายงานนี้ให้แก่บริษัทในวันเดียวกันกับที่ส่งรายงานต่อสำนักงานคณะกรรมการกำกับหลักทรัพย์และตลาดหลักทรัพย์
3. กำหนดให้กรรมการ ผู้บริหาร พนักงาน และลูกจ้างของบริษัทที่ได้รับทราบข้อมูลภายใน งดการซื้อขายหลักทรัพย์ตั้งแต่วันสิ้นไตรมาส จนถึง 24 ชั่วโมงภายหลังจากที่งบการเงินรายไตรมาส และงบการเงินรายปีของบริษัทได้เปิดเผยต่อสาธารณชนแล้ว

ในกรณีที่กรรมการ ผู้บริหาร และพนักงานของบริษัทได้รับทราบข้อมูลที่ยังไม่ได้เปิดเผย ซึ่งอาจมีผลกระทบต่อค่าราคาหลักทรัพย์ ต้องไม่ทำการซื้อขายหลักทรัพย์ตั้งแต่วันที่ได้รับทราบข้อมูลดังกล่าว จนถึง 24 ชั่วโมงหลังจากที่ข้อมูลดังกล่าวของบริษัทได้เปิดเผยต่อสาธารณชนแล้ว และผู้ที่เกี่ยวข้องกับข้อมูลดังกล่าวจะต้องไม่เปิดเผยข้อมูลนั้นให้ผู้อื่นทราบจนกว่าจะได้มีการแจ้งข้อมูลนั้นต่อตลาดหลักทรัพย์แห่งประเทศไทย ทั้งนี้ หากมีการกระทำอันฝ่าฝืนระเบียบปฏิบัติดังกล่าวข้างต้น บริษัทจะถือเป็นความผิดทางวินัยตามข้อบังคับการทำงานของบริษัท โดยจะพิจารณาลงโทษตามควรแก่กรณี ตั้งแต่ การตักเตือนด้วยวาจาการตักเตือนเป็นหนังสือ การภาคทัณฑ์ ตลอดจนการเลิกจ้างให้พ้นสภาพการเป็นพนักงาน

ทั้งนี้ บริษัทมีการประชาสัมพันธ์ผ่านช่องทางอีเมล เพื่อให้ความรู้แก่กรรมการ ผู้บริหาร และพนักงานของบริษัท เกี่ยวกับการป้องกันการรั่วไหลข้อมูลภายในของบริษัทเป็นประจำทุกปี

บทบาทต่อผู้มีส่วนได้เสีย

คณะกรรมการได้กำหนดแนวทางปฏิบัติต่อผู้มีส่วนได้เสียอยู่ในหลักจรรยาบรรณในการดำเนินธุรกิจ ซึ่งบริษัทได้มีการสื่อสารให้ผู้บริหาร และพนักงานทุกคนได้รับทราบ และยึดถือเป็นแนวทางในการปฏิบัติงาน

นโยบายที่เกี่ยวข้องกับการปฏิบัติต่อผู้มีส่วนได้เสีย

1. หลักจรรยาบรรณในการดำเนินธุรกิจ
2. นโยบายการบริหารความเสี่ยง
3. นโยบายการใช้ข้อมูลภายใน
4. นโยบายป้องกันความขัดแย้งทางผลประโยชน์
5. นโยบายการเข้าทำรายการที่เกี่ยวข้อง
6. นโยบายการต่อต้านคอร์รัปชัน
7. นโยบายการลงทุนและการกำกับดูแลการดำเนินงานในบริษัทย่อยและบริษัทร่วม
8. นโยบายการจ่ายเงินปันผลของบริษัทและบริษัทย่อย
9. นโยบายการคุ้มครองข้อมูลส่วนบุคคล

ในกรณีที่ผู้มีส่วนได้เสียมีข้อสังเกตเกี่ยวกับการดำเนินงานของบริษัทสามารถสอบถามรายละเอียด แจ้ง ข้อร้องเรียน หรือเบาะแสการกระทำผิดทางกฎหมาย ความไม่ถูกต้องของรายงานทางการเงิน ระบบการควบคุมภายในที่บกพร่อง หรือการผิดจรรยาบรรณธุรกิจของบริษัทผ่านกรรมการอิสระ หรือกรรมการตรวจสอบของบริษัทได้ โดยข้อมูลการร้องเรียนและเบาะแสที่แจ้งมายังบริษัทจะถูกเก็บไว้เป็นความลับ ซึ่งกรรมการอิสระหรือกรรมการตรวจสอบจะสั่งการให้ตรวจสอบข้อมูลและหาแนวทางแก้ไข (หากมี) และรายงานต่อคณะกรรมการต่อไป

นโยบายการต่อต้านคอร์รัปชัน

คณะกรรมการได้กำหนดนโยบายการต่อต้านคอร์รัปชันอย่างเป็นลายลักษณ์อักษร เพื่อให้บุคลากรของบริษัทยึดถือและปฏิบัติ โดยมีหลักการสำคัญประกอบด้วยการไม่ดำเนินการหรือเข้าไปมีส่วนร่วมในการคอร์รัปชันทุกรูปแบบ ทั้งทางตรงและทางอ้อม และปฏิบัติงานด้วยความระมัดระวังในเรื่องเกี่ยวกับการรับ การให้ การเลี้ยงรับรอง หรือการให้หรือรับประโยชน์อื่นใดซึ่งจะต้องเป็นไปเพื่อวัตถุประสงค์ทางธุรกิจ มีมูลค่าที่เหมาะสม และไม่ส่งผลกระทบต่อความตั้งใจแต่อย่างใด

จรรยาบรรณธุรกิจ

บริษัทได้เปิดเผยนโยบายการกำกับดูแลกิจการที่ดีและหลักจรรยาบรรณในการดำเนินธุรกิจฉบับเต็มบนเว็บไซต์ของบริษัท



www.chememan.com



การเปลี่ยนแปลงและพัฒนาการที่สำคัญของนโยบาย แนวปฏิบัติ และระบบการกำกับดูแลกิจการ การเปลี่ยนแปลงและพัฒนาการสำคัญในปี 2565

นโยบายการกำกับดูแลกิจการที่ดีของบริษัทได้จัดทำขึ้นตามแนวทางของหลักการกำกับดูแลกิจการที่ดีสำหรับบริษัทจดทะเบียนปี 2560 หรือ Corporate Governance Code (CG Code) ที่ออกโดยสำนักงานคณะกรรมการกำกับหลักทรัพย์และตลาดหลักทรัพย์ ทั้งนี้ คณะกรรมการบริษัทมีการทบทวนนโยบายการกำกับดูแลกิจการ และการปฏิบัติตามนโยบายอย่างสม่ำเสมอทุกปี โดยมอบหมายให้ฝ่ายจัดการมีหน้าที่รายงานผลการดำเนินการให้คณะกรรมการรับทราบ สำหรับเรื่องใดที่ยังไม่ได้มีการกำหนดเป็นนโยบายหรือยังไม่ได้ปฏิบัติ ฝ่ายจัดการจะต้องนำเสนอให้คณะกรรมการบริษัทพิจารณาด้วย

การปฏิบัติตามหลักการกำกับดูแลกิจการที่ดีสำหรับบริษัทจดทะเบียน (CG Code)

บริษัทตระหนักถึงความสำคัญของการนำหลักการ CG Code มาปฏิบัติ โดยปรับใช้ตามหลัก Apply or Explain ตามความเหมาะสมกับบริบทธุรกิจของบริษัท ทั้งนี้ คณะกรรมการอาจเลือกใช้วิธีปฏิบัติอื่นที่ทำให้บรรลุเจตนารมณ์ตามหลักปฏิบัติได้หากเห็นว่าวิธีปฏิบัติอื่นนั้นเหมาะสมกว่า ในปี 2565 คณะกรรมการบริษัทได้ทบทวนการนำหลักปฏิบัติตาม CG Code ไปปรับใช้ตามบริบทธุรกิจของบริษัท โดยมีแนวปฏิบัติที่ยังไม่ได้ปรับใช้ ดังนี้

แนวปฏิบัติที่ยังไม่ได้ปรับใช้	เหตุผล
การกำหนดนโยบายจำกัดจำนวนบริษัทจดทะเบียนที่กรรมการแต่ละคนจะดำรงตำแหน่งกรรมการได้ไม่เกิน 3 แห่ง หรือ 5 แห่งไว้ในนโยบายกำกับดูแลกิจการของบริษัท	ปัจจุบันบริษัทไม่มีกรรมการที่ดำรงตำแหน่งกรรมการในบริษัทจดทะเบียนอื่นเกิน 3 แห่ง และ 5 แห่งตามลำดับ ทั้งนี้ บริษัทอยู่ระหว่างการพิจารณาแนวทางการกำหนดนโยบายตามหลักการ CG และขณะเดียวกันมีความเหมาะสมกับบริบทธุรกิจของบริษัท
การกำหนดนโยบายจำกัดจำนวนปีในการดำรงตำแหน่งของกรรมการอิสระไว้ไม่เกิน 9 ปี	บริษัทอยู่ระหว่างการพิจารณาแนวทางการกำหนดนโยบายตามหลักการ CG และขณะเดียวกันมีความเหมาะสมกับบริบทธุรกิจของบริษัท
จัดให้มีหน่วยงานกำกับกับการปฏิบัติงาน	บริษัทว่าจ้างหน่วยงานภายนอกเข้ามาทำหน้าที่เป็นผู้ตรวจสอบภายใน โดยคณะกรรมการได้มอบหมายให้เลขานุการคณะกรรมการตรวจสอบเป็นผู้ประสานงานระหว่างผู้ตรวจสอบภายใน และฝ่ายจัดการ เพื่อติดตามผลการปฏิบัติงานของฝ่ายจัดการให้เป็นไปตามหลักเกณฑ์และ/หรือข้อเสนอแนะของผู้ตรวจสอบภายใน และรายงานผลการตรวจสอบและผลการปฏิบัติตามต่อคณะกรรมการตรวจสอบ และคณะกรรมการบริษัทตามลำดับ
การกำหนดนโยบายเกี่ยวกับจำนวนองค์ประชุมขั้นต่ำ ณ ขณะที่คณะกรรมการจะลงมติในที่ประชุม คณะกรรมการต้องมีกรรมการอยู่ไม่น้อยกว่า 2 ใน 3 ของจำนวนกรรมการทั้งหมด	บริษัทอยู่ระหว่างการพิจารณาแนวทางการกำหนดนโยบายตามหลักการ CG
การประเมินคณะกรรมการเป็นรายบุคคล	คณะกรรมการอยู่ระหว่างการพิจารณาแนวทางการประเมินกรรมการรายบุคคลเพิ่มเติม นอกเหนือจากการประเมินคณะกรรมการเป็นรายคณะที่ปฏิบัติเป็นประจำทุกปี

แนวปฏิบัติที่ยังไม่ได้ปรับใช้	เหตุผล
การกำหนดให้ประธานกรรมการของบริษัทเป็นกรรมการอิสระ	เนื่องจากอุตสาหกรรมปูนซีเมนต์มีความจำเป็นที่ต้องการผู้ที่มีประสบการณ์และความเชี่ยวชาญเฉพาะด้าน นอกเหนือจากการเป็นผู้ที่มีวิสัยทัศน์ที่กว้างไกล มีความรู้และความสามารถในการกำกับการบริหารงานของบริษัทให้เกิดประโยชน์สูงสุดต่อบริษัท ผู้ถือหุ้น และผู้มีส่วนได้เสียของบริษัท ดังนั้น การกำหนดให้ประธานกรรมการเป็นกรรมการอิสระจึงอาจเป็นข้อจำกัดในทางปฏิบัติ ทั้งนี้ บริษัทส่งเสริมการถ่วงดุลอำนาจระหว่างคณะกรรมการและฝ่ายจัดการ โดยประธานกรรมการ และประธานเจ้าหน้าที่บริหาร ไม่ใช่บุคคลเดียวกัน และกำหนดบทบาทหน้าที่ของประธานกรรมการและประธานเจ้าหน้าที่บริหารออกจากกันไว้อย่างชัดเจน เพื่อให้มั่นใจว่ามีการถ่วงดุลอำนาจและหน้าที่ในระดับสูงของบริษัท
การจัดตั้งคณะกรรมการบริหารความเสี่ยง คณะกรรมการค่าตอบแทน คณะกรรมการสรรหา และคณะกรรมการกำกับดูแลกิจการ	การบริหารความเสี่ยง : บริษัทได้จัดตั้งคณะทำงานเชิงกลยุทธ์ จำนวน 3 คณะ ประกอบด้วยผู้บริหาร และที่ปรึกษา เพื่อทำหน้าที่ให้คำปรึกษาและกลั่นกรองแนวทางการบริหารจัดการความเสี่ยงหลักและมีความสำคัญต่อการบรรลุเป้าหมาย วิสัยทัศน์ กลยุทธ์ และผลการดำเนินงานของบริษัท การกำหนดค่าตอบแทนและการสรรหาผู้บริหารระดับสูง : คณะกรรมการได้มอบหมายให้กรรมการ 3 คน ประกอบด้วยประธานกรรมการ กรรมการที่ไม่ใช่ผู้บริหาร และกรรมการที่เป็นผู้บริหาร ทำหน้าที่พิจารณากลั่นกรองการสรรหา และกำหนดค่าตอบแทนของผู้บริหารระดับสูง และนำเสนอคณะกรรมการอนุมัติตามอำนาจดำเนินการกำกับดูแลกิจการ : คณะกรรมการบริษัท และคณะกรรมการตรวจสอบมีการกำกับดูแล ทบทวนและติดตามผลการดำเนินงานตามนโยบาย CG กับฝ่ายจัดการอย่างเคร่งครัด
การเข้าร่วมเป็นแนวร่วมปฏิบัติของภาคเอกชนไทยในการต่อต้านการทุจริต	บริษัทอยู่ระหว่างการพิจารณาดำเนินการ

การปฏิบัติในเรื่องอื่น ๆ ตามหลักการกำกับดูแลกิจการที่ดี

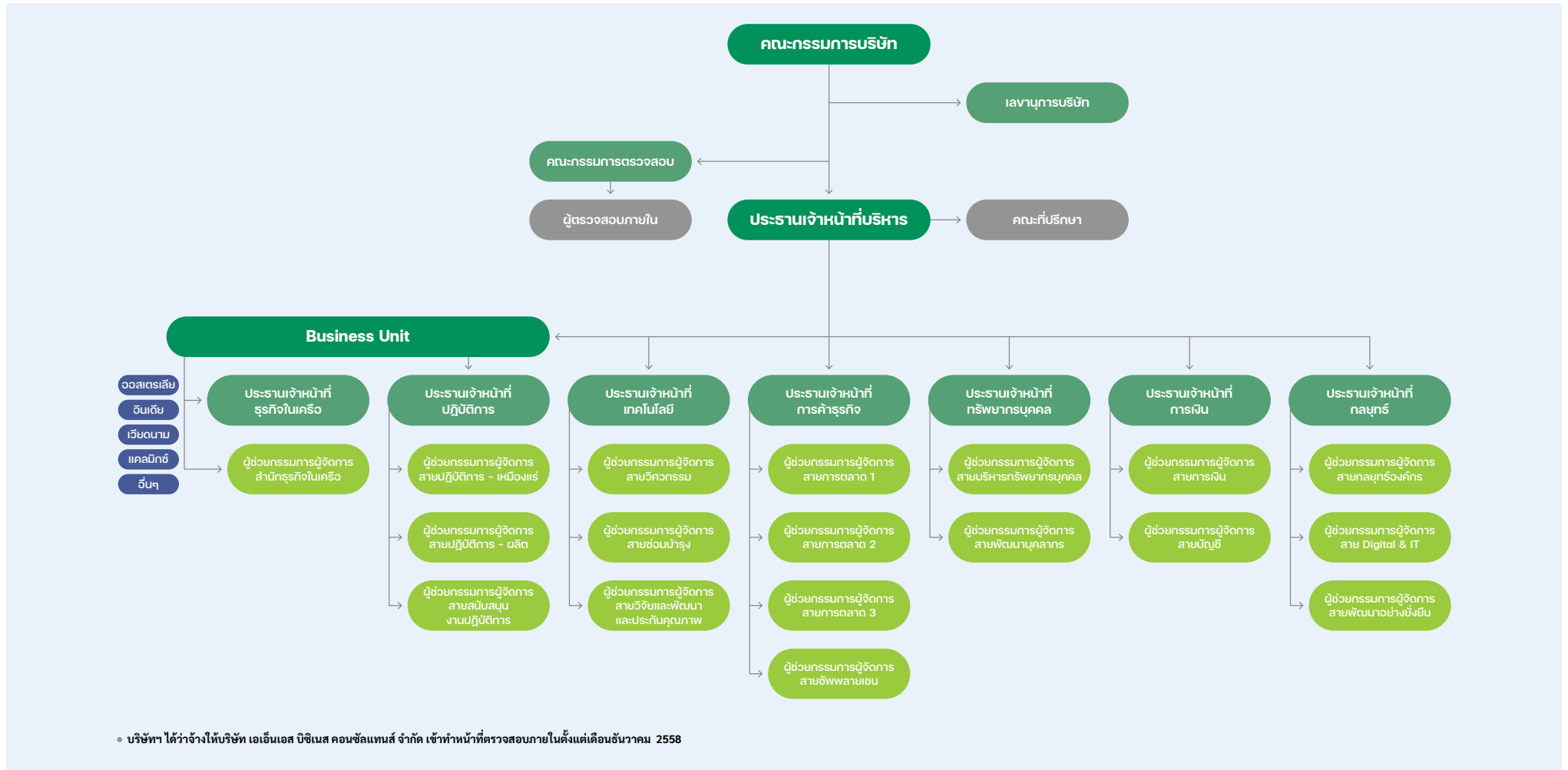
บริษัทได้นำข้อเสนอแนะและความคิดเห็นที่ได้รับจากผู้ถือหุ้นในการประเมินคุณภาพการจัดประชุมสามัญผู้ถือหุ้นมาพิจารณา และหาแนวทางการปรับปรุงเพื่อพัฒนาการจัดการประชุมสามัญผู้ถือหุ้นอย่างต่อเนื่อง ทั้งนี้ บริษัทได้รับคะแนนเต็ม 100 คะแนนจากการประเมินคุณภาพการจัดประชุมสามัญผู้ถือหุ้นในโครงการประเมินคุณภาพการจัดประชุมสามัญผู้ถือหุ้น (AGM Checklist) ประจำปี 2565 ซึ่งจัดโดยสมาคมส่งเสริมผู้ลงทุนไทย และได้รับผลประเมินจากโครงการสำรวจการกำกับดูแลกิจการบริษัทจดทะเบียนไทยประจำปี 2565 โดยสมาคมส่งเสริมสถาบันกรรมการบริษัทไทย ในระดับดี (สามดาว)



โครงสร้างการกำกับดูแลกิจการ

โครงสร้างการจัดการ

โครงสร้างการจัดการ ณ วันที่ 31 ธันวาคม 2565



ณ วันที่ 31 ธันวาคม 2565 โครงสร้างการกำกับดูแลกิจการของบริษัท ประกอบด้วยคณะกรรมการและคณะกรรมการตรวจสอบ คณะกรรมการไม่ได้แต่งตั้งคณะกรรมการสรรหาและพิจารณาค่าตอบแทน อย่างไรก็ตาม คณะกรรมการได้กำหนดหลักเกณฑ์ในการจ่ายค่าตอบแทนแก่กรรมการของบริษัท โดยพิจารณาเปรียบเทียบกับบริษัทที่มีขนาดธุรกิจ (รายได้และกำไรสุทธิ) ใกล้เคียงกัน และบริษัทที่อยู่ในกลุ่มอุตสาหกรรมที่คล้ายคลึงกัน ทั้งนี้ เพื่อเป็นการตอบสนองการปฏิบัติหน้าที่ สร้างแรงจูงใจให้แก่บุคลากรที่มีคุณวุฒิ ความรู้ ความสามารถ ทักษะและประสบการณ์ที่เหมาะสมเอื้อประโยชน์สูงสุดต่อความสำเร็จในการประกอบกิจการของบริษัท

ข้อมูลเกี่ยวกับคณะกรรมการ

องค์ประกอบของคณะกรรมการบริษัท

คณะกรรมการประกอบด้วยบุคคลผู้มีความรู้ความสามารถ และประสบการณ์ที่สามารถปฏิบัติหน้าที่เพื่อประโยชน์แก่บริษัทรวมถึงเป็นที่ยอมรับของทุกฝ่าย เป็นผู้มีความซื่อสัตย์สุจริตในการกำหนดนโยบายของบริษัท และโครงสร้างของกรรมการต้องประกอบด้วยกรรมการที่เป็นผู้บริหาร กรรมการที่ไม่เป็นผู้บริหาร และกรรมการอิสระ เพื่อถ่วงดุลอำนาจอย่างเหมาะสม ดังนี้

1. มีกรรมการอิสระไม่น้อยกว่า 1 ใน 3 ของจำนวนกรรมการทั้งหมด และต้องไม่น้อยกว่า 3 คน
2. คณะกรรมการตรวจสอบ ประกอบด้วยกรรมการอิสระอย่างน้อย 3 คน และต้องเป็นผู้มีคุณสมบัติครบถ้วนตามที่คณะกรรมการกำกับตลาดทุนและตลาดหลักทรัพย์แห่งประเทศไทยกำหนด โดยกรรมการตรวจสอบอย่างน้อย 1 คนจะต้องเป็นบุคคลที่มีความรู้ความเข้าใจ หรือมีประสบการณ์ด้านบัญชีหรือการเงิน และมีความรู้ต่อเนื่องเกี่ยวกับเหตุที่มีต่อการเปลี่ยนแปลงของรายงานทางการเงิน
3. ประธานกรรมการไม่ใช่บุคคลเดียวกันกับประธานเจ้าหน้าที่บริหาร

ข้อมูลคณะกรรมการและผู้มีอำนาจควบคุมบริษัทรายบุคคล

ณ วันที่ 31 ธันวาคม 2565 คณะกรรมการบริษัทมีจำนวน 9 คน ประกอบด้วย

กรรมการ	ตำแหน่ง
1. ม.ล. จันทจุฑา จันทรัต	ประธานกรรมการ
2. นายอดิศักดิ์ เหล่าจันทร์	กรรมการ
3. นายเจริญ จูรีกันนท์	กรรมการ
4. นายสุเทพ เอื้อเชิดกุล	กรรมการ
5. นางรัชณีเพ็ญ อึ้งภากรณ์	กรรมการ
6. นายชาย ศรีวิกรม์	กรรมการ
7. นายพรพรม กาญจนจारी	กรรมการอิสระ/ประธานกรรมการตรวจสอบ
8. นางสาวอมตา อิศรางกูร ณ อยุธยา	กรรมการอิสระ/กรรมการตรวจสอบ
9. นายญาณศักดิ์ มโนมัยพิบูลย์	กรรมการอิสระ/กรรมการตรวจสอบ

กรรมการผู้มีอำนาจลงนามผูกพันบริษัท

กรรมการผู้มีอำนาจลงนามผูกพันบริษัท คือ นายอดิศักดิ์ เหล่าจันทร์ หรือ นายเจริญ จูรีกันนท์ หรือ นางรัชณีเพ็ญ อึ้งภากรณ์ ลงลายมือชื่อร่วมกับ นายชาย ศรีวิกรม์ หรือ หม่อมหลวงจันทจุฑา จันทรัต หรือ นายสุเทพ เอื้อเชิดกุล รวมเป็นสองคนและประทับตราสำคัญของบริษัท อย่างไรก็ตาม ประธานกรรมการไม่ได้เป็นกรรมการอิสระ เนื่องจากดำรงตำแหน่งเป็นที่ปรึกษา และเป็นสมาชิกในคณะทำงานที่มีหน้าที่ให้คำปรึกษากับฝ่ายจัดการ ทั้งนี้ บริษัทมีมาตรการถ่วงดุลอำนาจระหว่างคณะกรรมการและฝ่ายจัดการ โดยคณะกรรมการประกอบด้วยกรรมการอิสระไม่น้อยกว่า 1 ใน 3 และกรรมการที่ไม่ใช่ผู้บริหารไม่น้อยกว่า 1 ใน 3 ของกรรมการทั้งหมดเช่นกัน และมีการแบ่งแยกหน้าที่ของประธานกรรมการและประธานเจ้าหน้าที่บริหารออกจากกันอย่างชัดเจน



บทบาทหน้าที่ของคณะกรรมการ อำนาจหน้าที่ของคณะกรรมการบริษัท

1. ปฏิบัติหน้าที่ให้เป็นไปตามกฎหมาย วัตถุประสงค์ ข้อบังคับของบริษัท ตลอดจนมติที่ประชุมผู้ถือหุ้น ด้วยความซื่อสัตย์ สุจริต และระมัดระวังรักษาผลประโยชน์ของบริษัท
2. กำหนดหรือเปลี่ยนแปลงชื่อกรรมการผู้มีอำนาจลงลายมือชื่อผูกพันบริษัท
3. พิจารณาอนุมัติ แต่งตั้ง และกำหนดบทบาทหน้าที่ของคณะกรรมการชด้อยตามความเหมาะสมและความจำเป็นเพื่อสนับสนุนการบริหารงานของคณะกรรมการ
4. กำหนดวิสัยทัศน์ นโยบาย กลยุทธ์ และทิศทางการดำเนินงานของบริษัท และกำกับดูแลให้ฝ่ายบริหารดำเนินการให้เป็นไปตามที่กำหนดไว้อย่างมีประสิทธิภาพและประสิทธิผล
5. กำหนดแผนธุรกิจ งบประมาณประจำปี ควบคุมดูแลการบริหาร และการจัดการของฝ่ายบริหาร รวมทั้งพิจารณาผลงานและผลประกอบการประจำปี ไตรมาสเทียบกับแผนและงบประมาณ และพิจารณาแนวโน้มระยะต่อไปของปี
6. ประเมินผลการปฏิบัติงานของประธานเจ้าหน้าที่บริหาร และให้ความเห็นต่อผลการปฏิบัติงานของฝ่ายบริหารในภาพรวม
7. กำหนดกรอบและนโยบายสำหรับการกำหนดเงินเดือน การปรับขึ้นเงินเดือน การกำหนดเงินโบนัส ค่าตอบแทน และบำเหน็จรางวัลของพนักงานในบริษัท
8. ดำเนินการให้ฝ่ายบริหารจัดให้มีระบบบัญชี การรายงานทางการเงิน และการสอบบัญชีที่เชื่อถือได้ รวมทั้งดูแลให้มีระบบการบริหารความเสี่ยง และระบบการควบคุมภายในที่เพียงพอและเหมาะสม
9. พิจารณาอนุมัติการได้มาหรือจำหน่ายไปซึ่งทรัพย์สิน การลงทุนในธุรกิจใหม่ และการดำเนินการใด ๆ ให้เป็นไปตามกฎหมาย ประกาศ ข้อกำหนด และระเบียบข้อบังคับที่เกี่ยวข้อง

10. พิจารณา และ/หรือให้ความเห็นต่อรายการที่เกี่ยวข้องกัน และ/หรือการเข้าทำรายการ (ในกรณีที่ขนาดของรายการไม่ต้องได้รับการอนุมัติโดยที่ประชุมผู้ถือหุ้น) ของบริษัท และบริษัทย่อยให้เป็นไปตามกฎหมาย ประกาศ ข้อกำหนด และระเบียบข้อบังคับที่เกี่ยวข้อง
11. ดูแลไม่ให้เกิดความขัดแย้งทางผลประโยชน์ระหว่างผู้มีส่วนได้เสียกับบริษัท
12. กำกับดูแลกิจการอย่างมีจรรยาบรรณ และทบทวนนโยบายการกำกับดูแลกิจการที่ดีของบริษัท
13. รายงานความรับผิดชอบของคณะกรรมการในการจัดทำรายงานทางการเงิน โดยแสดงควบคู่กับรายงานของผู้สอบบัญชีไว้ในแบบแสดงรายการข้อมูลประจำปี/รายงานประจำปี (แบบ 56-1 One Report) และครอบคลุมเรื่องสำคัญต่าง ๆ ตามนโยบายข้อพึงปฏิบัติที่ดีสำหรับกรรมการบริษัทจดทะเบียนของตลาดหลักทรัพย์แห่งประเทศไทย
14. มอบหมายให้กรรมการคนหนึ่งหรือหลายคน หรือบุคคลอื่นใด ให้ปฏิบัติการอย่างหนึ่งอย่างใดแทนคณะกรรมการได้ ทั้งนี้ การมอบอำนาจดังกล่าวจะต้องไม่เป็นการมอบอำนาจหรือมอบอำนาจช่วงที่ทำให้กรรมการหรือผู้รับมอบอำนาจจากกรรมการสามารถอนุมัติรายการที่ตนหรือบุคคลที่อาจมีความขัดแย้งมีส่วนได้เสีย หรืออาจมีความขัดแย้งทางผลประโยชน์ในลักษณะอื่นใดกับบริษัท หรือบริษัทย่อย
15. พิจารณาอนุมัติการจ่ายปันผลระหว่างกาลให้แก่ผู้ถือหุ้น และรายงานการจ่ายปันผลดังกล่าวให้ที่ประชุมผู้ถือหุ้นทราบในการประชุมผู้ถือหุ้นคราวต่อไป
16. จัดให้มีเลขานุการบริษัทเพื่อดูแลให้คณะกรรมการและบริษัทปฏิบัติให้เป็นไปตามกฎหมายและระเบียบข้อบังคับที่เกี่ยวข้อง

ทั้งนี้ อำนาจหน้าที่ข้างต้นได้ระบุอยู่ในกฎบัตรคณะกรรมการบริษัท โดยบริษัทกำหนดให้คณะกรรมการมีอำนาจหน้าที่ตัดสินใจและดูแลการดำเนินงานของบริษัท ยกเว้นเรื่องดังต่อไปนี้ ซึ่งคณะกรรมการต้องได้รับการอนุมัติจากที่ประชุมผู้ถือหุ้นก่อนดำเนินการ

1. เรื่องที่กฎหมายกำหนดให้ต้องได้รับการอนุมัติจากที่ประชุมผู้ถือหุ้น
2. การทำรายการใด ๆ ที่กรรมการมีส่วนได้ส่วนเสียและอยู่ในข่ายที่กฎหมายหรือข้อกำหนดของตลาดหลักทรัพย์แห่งประเทศไทยระบุให้ต้องได้รับการอนุมัติจากที่ประชุมผู้ถือหุ้น





อำนาจหน้าที่ของประธานเจ้าหน้าที่บริหาร

ประธานเจ้าหน้าที่บริหาร มีหน้าที่สำคัญในการกำกับดูแลให้ฝ่ายบริหารดำเนินการให้บริษัท สามารถบรรลุเป้าหมายตามนโยบายกลยุทธ์ และแผนงานที่คณะกรรมการได้อนุมัติไว้แล้ว และเพื่อให้ประธานเจ้าหน้าที่บริหารสามารถดำเนินการดังกล่าวได้คณะกรรมการจึงได้กำหนดอำนาจหน้าที่ของประธานเจ้าหน้าที่บริหารไว้ ดังนี้

1. ดูแล บริหาร ดำเนินงาน และปฏิบัติงานประจำตามปกติธุรกิจเพื่อประโยชน์ของบริษัท ให้เป็นไปตามนโยบาย วิสัยทัศน์เป้าหมาย แผนงานประจำปี กลยุทธ์ในการดำเนินธุรกิจที่เกี่ยวข้อง และงบประมาณประจำปีที่กำหนดโดยคณะกรรมการ
2. กำกับดูแลการดำเนินการด้านการเงิน การตลาด งานบริหารบุคคล และการปฏิบัติงานอื่น ๆ โดยรวมเพื่อให้เป็นไปตามนโยบายและแผนการดำเนินงานของบริษัท ที่กำหนดไว้โดยคณะกรรมการ
3. มีอำนาจจ้าง แต่งตั้ง โยกย้าย ปลดออก เลิกจ้าง กำหนดอัตราค่าจ้างและค่าตอบแทน สำหรับพนักงานบริษัททุกตำแหน่งจนถึงระดับรองประธานเจ้าหน้าที่บริหาร ภายใต้กรอบและนโยบายที่คณะกรรมการกำหนด โดยสามารถแต่งตั้งผู้รับมอบอำนาจช่วงให้ดำเนินการแทนได้
4. กำหนดบำเหน็จรางวัล ปรับขึ้นเงินเดือน ค่าตอบแทน เงินโบนัส สำหรับพนักงานบริษัททุกตำแหน่งจนถึงระดับรองประธานเจ้าหน้าที่บริหาร ภายใต้กรอบและนโยบายที่คณะกรรมการกำหนด
5. เข้าทำสัญญา และ/หรือธุรกรรมใด ๆ ที่เกี่ยวกับการดำเนินธุรกิจปกติของบริษัท โดยวงเงินสำหรับแต่ละรายการให้เป็นไปตามที่กำหนดไว้ในอำนาจดำเนินการที่ผ่านการอนุมัติจากคณะกรรมการแล้ว
6. มีอำนาจมอบหมายให้บุคคลอื่นที่ประธานเจ้าหน้าที่บริหารเห็นสมควร ทำหน้าที่จัดการและดำเนินการแทนประธานเจ้าหน้าที่บริหารในเรื่องที่จำเป็นและสมควร โดยให้อยู่ในดุลยพินิจของประธานเจ้าหน้าที่บริหาร ซึ่งอยู่ภายใต้หลักเกณฑ์ของกฎหมายและกฎระเบียบข้อบังคับของบริษัท

7. ออกคำสั่ง ระเบียบ ประกาศ คู่มือ และบันทึกต่าง ๆ ภายในบริษัท เพื่อให้การดำเนินงานของบริษัทฯ เป็นไปตามนโยบายและเพื่อผลประโยชน์ของบริษัท รวมถึงรักษาระเบียบวินัยภายในองค์กร
8. ปฏิบัติหน้าที่อื่น ๆ ที่ได้รับมอบหมายจากคณะกรรมการ รวมทั้งมีอำนาจดำเนินการใด ๆ ที่จำเป็นในการปฏิบัติหน้าที่ดังกล่าว

ทั้งนี้ ในการดำเนินการเรื่องใดที่ประธานเจ้าหน้าที่บริหาร หรือผู้รับมอบอำนาจจากประธานเจ้าหน้าที่บริหาร หรือบุคคลที่อาจมีความขัดแย้ง มีส่วนได้เสียหรืออาจมีความขัดแย้งทางผลประโยชน์อื่นใดกับบริษัท และ/หรือบริษัทย่อย ซึ่งประธานเจ้าหน้าที่บริหารไม่มีอำนาจอนุมัติในเรื่องดังกล่าว จะต้องเสนอเรื่องดังกล่าวต่อที่ประชุมคณะกรรมการ และ/หรือที่ประชุมผู้ถือหุ้น(แล้วแต่กรณี) เพื่อพิจารณาอนุมัติต่อไป เว้นแต่เป็นการพิจารณาอนุมัติรายการที่เป็นไปตามธุรกิจปกติและเงื่อนไขทางการค้าโดยทั่วไป ซึ่งได้รับอนุมัติในหลักการจากคณะกรรมการให้สามารถทำได้

ระเบียบอำนาจอนุมัติและการดำเนินการในการเข้าทำธุรกรรมต่าง ๆ

บริษัทได้กำหนดให้คณะกรรมการบริษัทมีอำนาจอนุมัติงบประมาณประจำปี ซึ่งประกอบด้วยงบประมาณลงทุน งบประมาณค่าใช้จ่ายและแผนการขายประจำปี รวมถึงการปรับปรุงงบประมาณดังกล่าว ในขณะที่ประธานเจ้าหน้าที่บริหารมีอำนาจอนุมัติการลงทุนค่าใช้จ่ายการโอนงบประมาณ ภายใต้งบประมาณลงทุนที่ได้รับอนุมัติโดยคณะกรรมการบริษัท

ข้อมูลเกี่ยวกับคณะกรรมการชุดย่อย

คณะกรรมการตรวจสอบ

คณะกรรมการตรวจสอบประกอบด้วยกรรมการบริษัทที่เป็นกรรมการอิสระทั้งหมด และมีความรู้ และประสบการณ์ด้านบัญชีหรือการเงิน หรือด้านกฎหมาย และมีความรู้ต่อเนื่องเกี่ยวกับเหตุที่มีต่อการเปลี่ยนแปลงของรายงานทางการเงิน โดยสามารถทำหน้าที่สอบทานความน่าเชื่อถือของงบการเงิน ระบบการควบคุมภายใน ระบบตรวจสอบภายใน ระบบบริหารความเสี่ยง และการดำเนินงานให้ถูกต้องตามนโยบายและระเบียบข้อบังคับ ตลอดจนกฎหมาย ระเบียบปฏิบัติ และข้อกำหนดของหน่วยงานกำกับดูแล ซึ่งคณะกรรมการตรวจสอบปฏิบัติหน้าที่และแสดงความคิดเห็นได้อย่างอิสระ

อำนาจหน้าที่ของคณะกรรมการตรวจสอบ

1. สอบทานให้บริษัท มีการรายงานทางการเงินอย่างถูกต้อง และเปิดเผยอย่างเพียงพอ
2. สอบทานให้บริษัท มีระบบการควบคุมภายใน (Internal Control) และการตรวจสอบภายใน (Internal Audit) ที่เหมาะสมและมีประสิทธิผล และพิจารณาความเป็นอิสระของหน่วยงานตรวจสอบภายใน ตลอดจนให้ความเห็นชอบในการพิจารณาแต่งตั้งโยกย้าย เลิกจ้างหัวหน้าหน่วยงานตรวจสอบภายใน หรือหน่วยงานอื่นใดที่รับผิดชอบเกี่ยวกับงานตรวจสอบภายในตามที่ฝ่ายบริหารนำเสนอ
3. สอบทานให้บริษัทปฏิบัติตามกฎหมายว่าด้วยหลักทรัพย์และตลาดหลักทรัพย์ ข้อกำหนดของตลาดหลักทรัพย์แห่งประเทศไทย หรือกฎหมายที่เกี่ยวข้องกับธุรกิจของบริษัท
4. พิจารณา คัดเลือก เสนอแต่งตั้งบุคคลซึ่งมีความเป็นอิสระเพื่อทำหน้าที่เป็นผู้สอบบัญชีของบริษัท รวมถึงพิจารณาเสนอค่าตอบแทนของบุคคลดังกล่าว
5. พิจารณารายการที่เกี่ยวข้องกัน หรือรายการที่อาจมีความขัดแย้งทางผลประโยชน์ให้เป็นไปตามกฎหมาย และข้อกำหนดของตลาดหลักทรัพย์แห่งประเทศไทย ทั้งนี้ เพื่อให้มั่นใจว่ารายการดังกล่าวสมเหตุสมผล และเป็นประโยชน์สูงสุดต่อบริษัท
6. มีอำนาจในการเชิญฝ่ายบริหารหรือเจ้าหน้าที่ของบริษัท มาร่วมประชุมชี้แจง ให้ความเห็นตามความจำเป็น
7. พิจารณาจัดหาที่ปรึกษาภายนอกหรือผู้เชี่ยวชาญทางวิชาชีพในการให้คำแนะนำปรึกษา หรือให้ความเห็นได้ตามที่คณะกรรมการตรวจสอบเห็นสมควร

8. จัดทำรายงานของคณะกรรมการตรวจสอบ โดยเปิดเผยไว้ในแบบแสดงรายการข้อมูลประจำปี/รายงานประจำปี (แบบ 56-1 One Report) ของบริษัท ซึ่งรายงานดังกล่าวต้องลงนามโดยประธานคณะกรรมการตรวจสอบ และต้องประกอบด้วยข้อมูลอย่างน้อยดังต่อไปนี้

- (1) ความเห็นเกี่ยวกับความถูกต้อง ครบถ้วน เป็นที่เชื่อถือได้ของรายงานทางการเงินของบริษัท
- (2) ความเห็นเกี่ยวกับความเพียงพอของระบบการควบคุมภายในของบริษัท
- (3) ความเห็นเกี่ยวกับการปฏิบัติตามกฎหมายว่าด้วยหลักทรัพย์และตลาดหลักทรัพย์ ข้อกำหนดของตลาดหลักทรัพย์แห่งประเทศไทย หรือกฎหมายที่เกี่ยวข้องกับธุรกิจของบริษัท
- (4) ความเห็นเกี่ยวกับความเหมาะสมของผู้สอบบัญชี
- (5) ความเห็นเกี่ยวกับรายการที่อาจมีความขัดแย้งทางผลประโยชน์
- (6) จำนวนการประชุมคณะกรรมการตรวจสอบ และการเข้าร่วมประชุมของกรรมการตรวจสอบแต่ละท่าน
- (7) ความเห็นหรือข้อสังเกตโดยรวมที่คณะกรรมการตรวจสอบได้รับจากการปฏิบัติหน้าที่ตามกฎหมาย
- (8) รายการอื่นที่เห็นว่าผู้ถือหุ้นและผู้ลงทุนทั่วไปควรทราบภายใต้ขอบเขตหน้าที่และความรับผิดชอบที่ได้รับมอบหมายจากคณะกรรมการ
- (9) ปฏิบัติงานอื่นใดตามที่คณะกรรมการมอบหมาย

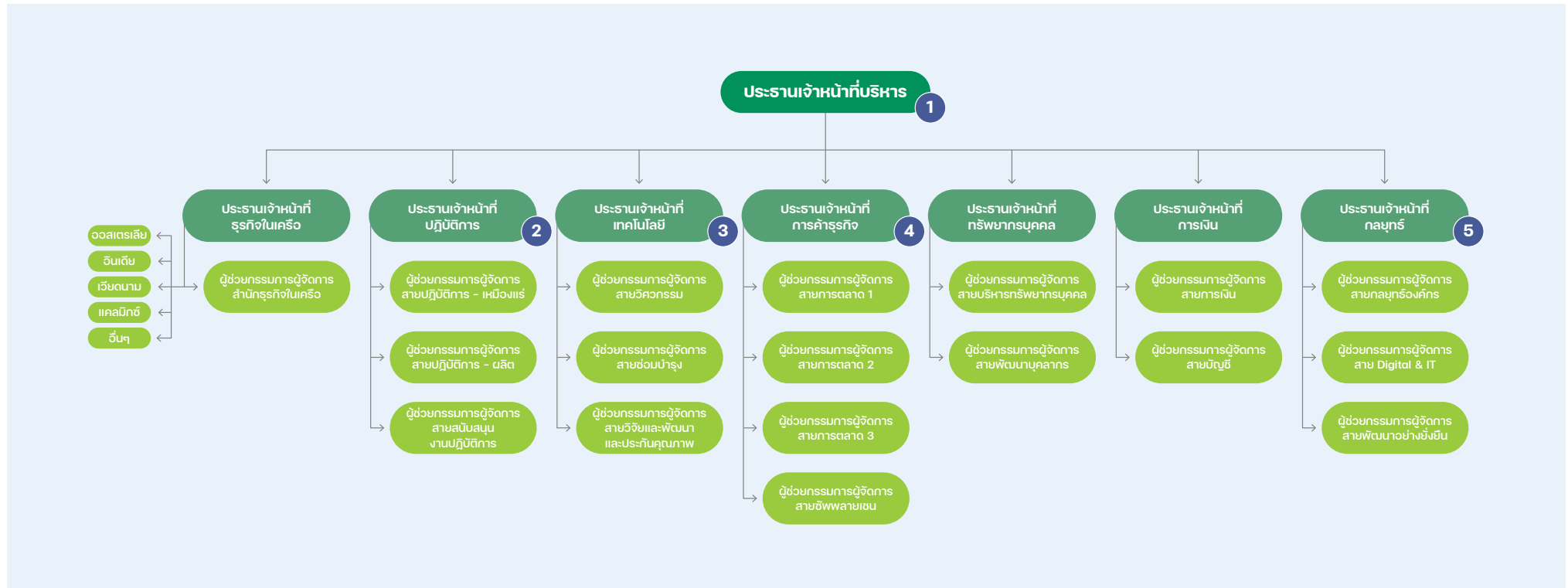
รายชื่อคณะกรรมการตรวจสอบ

ณ วันที่ 31 ธันวาคม 2565 คณะกรรมการตรวจสอบ มีจำนวน 3 คน ประกอบด้วย

นกรรมการ	ตำแหน่ง
1. นายพรพรหม กาญจนจारी	ประธานคณะกรรมการตรวจสอบ
2. นายญาณศักดิ์ มโนมัยพิบูลย์	กรรมการตรวจสอบ
3. นางสาวอมตา อิศรางกูร ณ อยุธยา	กรรมการตรวจสอบ

ข้อมูลเกี่ยวกับผู้บริหาร

รายชื่อและตำแหน่งของผู้บริหาร



1 – 5 คือ ผู้บริหารของบริษัทตามประกาศคณะกรรมการ ก.ล.ต. ว่าด้วยการกำหนดขบพินยามในประกาศเกี่ยวกับการออกและเสนอขายหลักทรัพย์

ณ 31 ธันวาคม 2565 บริษัทมีผู้บริหารจำนวน 5 คน ประกอบด้วย

ผู้บริหาร	ตำแหน่ง
นายอดิศักดิ์ เหล่าจันทร์	ประธานเจ้าหน้าที่บริหาร รักษาการประธานเจ้าหน้าที่การเงิน รักษาการประธานเจ้าหน้าที่ปฏิบัติการ
นายคมกฤษณ์ พนมอุปถัมภ์ ¹	ประธานเจ้าหน้าที่ปฏิบัติการ
นายอภิชาติ เหล่าจินดา ²	ประธานเจ้าหน้าที่เทคโนโลยี
นายบุญเลิศ ตั้งคตขจรกิจ ³	ประธานเจ้าหน้าที่การค้าธุรกิจ
นายเลิศศักดิ์ บุญสงทรัพย์	ประธานเจ้าหน้าที่กลยุทธ์

หมายเหตุ :

¹ ได้รับการมอบหมายให้ไปปฏิบัติงานที่บริษัทย่อยในประเทศเวียดนาม

² เกษียณอายุ วันที่ 1 มกราคม 2566

³ เกษียณอายุ วันที่ 1 มกราคม 2566

ในระหว่างปี มีผู้บริหาร 1 คน คือ นายกมล ไสววัฒนสกุล ประธานเจ้าหน้าที่ธุรกิจในเครือ
เกษียณอายุ วันที่ 1 กรกฎาคม 2565

นโยบายการจ่ายค่าตอบแทนผู้บริหาร

บริษัทกำหนดค่าตอบแทนผู้บริหารโดยพิจารณาจากผลการดำเนินงานของบริษัท และตามความสามารถ
เป็นสำคัญ โดยกรรมการซึ่งได้รับมอบหมายจากคณะกรรมการจะมีหน้าที่พิจารณาร่วมกัน และนำเสนอต่อ
ที่ประชุมคณะกรรมการเพื่อพิจารณาอนุมัติตามอำนาจดำเนินการ

ค่าตอบแทนผู้บริหาร

ค่าตอบแทนที่เป็นตัวเงินให้แก่ผู้บริหาร

ค่าตอบแทนของผู้บริหารรวม 6 คน (รวมผู้บริหารที่เกษียณอายุระหว่างปี จำนวน 1 คน) สำหรับปี 2565
ประกอบด้วยเงินเดือน โบนัส และค่าตำแหน่ง รวมจำนวน 42.09 ล้านบาท

ค่าตอบแทนอื่นให้แก่ผู้บริหาร

ค่าตอบแทนอื่นให้แก่ผู้บริหาร สำหรับปี 2565 ประกอบด้วยเงินสมทบประกันสังคม และเงินสมทบกองทุน
สำรองเลี้ยงชีพรวมจำนวน 0.61 ล้านบาท

ข้อมูลเกี่ยวกับพนักงาน

ณ วันที่ 31 ธันวาคม 2565 บริษัทมีพนักงานรวม 545 คน ดังนี้

กลุ่มงาน	จำนวนพนักงาน
ผู้บริหาร	5
กลุ่มปฏิบัติการ	341
กลุ่มการค้าธุรกิจ	74
กลุ่มบัญชีและการเงิน	35
สำนักเทคโนโลยี	54
สำนักทรัพยากรบุคคล	18
สำนักกลยุทธ์ ธุรกิจในเครือ และพัฒนาอย่างยั่งยืน	18
รวม	545

ค่าตอบแทนพนักงาน สำหรับ ปี 2565 ประกอบด้วยเงินเดือน โบนัส ค่าครองชีพ ค่าเบี้ยเลี้ยง ค่าตำแหน่ง
ค่ากะ ค่าล่วงเวลาเงินสมทบกองทุนประกันสังคม และเงินสมทบกองทุนสำรองเลี้ยงชีพ รวมจำนวน
300.98 ล้านบาท

บริษัทได้จัดให้มีกองทุนสำรองเลี้ยงชีพตั้งแต่ ปี 2553 ซึ่งประกอบด้วยเงินที่พนักงานจ่ายสะสม และเงินที่
บริษัทจ่ายสมทบในอัตราร้อยละ 5 ของเงินเดือนพนักงาน นอกจากนี้ บริษัทสนับสนุนให้พนักงานสามารถ
ออมเงินเพื่อใช้ในวัยเกษียณเพิ่มขึ้น โดยเปิดโอกาสให้พนักงานสามารถสะสมเงินเพิ่มเติมในกองทุนสำรอง
เลี้ยงชีพตามความสมัครใจได้ไม่เกินร้อยละ 15 ของเงินเดือนพนักงานเริ่มตั้งแต่ ปี 2562 เป็นต้นมา และ
บริษัทเปิดโอกาสให้พนักงานตัดสินใจเลือกนโยบายการลงทุนในกองทุนสำรองเลี้ยงชีพด้วยตนเอง
(Employee's Choices) รวมทั้งสิ้น 4 นโยบายลงทุน โดยสามารถเลือกกองทุนตามความเสี่ยงและผลตอบแทน
การลงทุนที่เหมาะสมกับตนเอง

ทั้งนี้ ณ 31 ธันวาคม 2565 มีพนักงานที่เข้าร่วมกองทุนสำรองเลี้ยงชีพ 390 คนคิดเป็นร้อยละ 72.22
ของจำนวนพนักงานทั้งหมด

คำตอบแทนของผู้สอบบัญชี

สำหรับปีสิ้นสุดวันที่ 31 ธันวาคม 2565 บริษัทได้จ่ายค่าตอบแทนให้แก่บริษัท พีเคเอฟ ออดิท (ประเทศไทย) จำกัด ซึ่งเป็นสำนักงานสอบบัญชีที่ผู้สอบบัญชีของบริษัทสังกัด รวมทั้งบุคคลหรือกิจการที่เกี่ยวข้องกับผู้สอบบัญชีและสำนักงานสอบบัญชีที่ผู้สอบบัญชีสังกัด ในปีบัญชีที่ผ่านมา มีจำนวนเงินรวม 2,130,000 บาท ซึ่งไม่รวมค่าสอบบัญชีที่จ่ายโดยบริษัทร่วม และไม่รวมค่าใช้จ่ายเบ็ดเตล็ดที่เกิดขึ้นจริง (Out of Pocket Expenses) แบ่งเป็นรายการดังนี้

1. ค่าสอบบัญชีงบการเงินประจำปี และค่าสอบทานงบการเงินรายไตรมาสของบริษัท และงบการเงินรวม 1,930,000 บาท
2. ค่าสอบทานรายงานที่นำเสนอคณะกรรมการส่งเสริมการลงทุน 120,000 บาท
3. ค่าที่ปรึกษาทางภาษี 80,300 บาท

ทั้งนี้ บุคคลหรือกิจการที่เกี่ยวข้องกับผู้สอบบัญชีและสำนักงานที่ผู้สอบบัญชีสังกัดข้างต้น ไม่เป็นบุคคลหรือกิจการที่เกี่ยวข้องกับบริษัท

ข้อมูลสำคัญอื่น ๆ

ผู้ควบคุมดูแลการทำบัญชี

ผู้ควบคุมดูแลการทำบัญชีของบริษัท คือ นางสาวปภาสิรา สกุลสำเภาพล ซึ่งได้รับการแต่งตั้งเมื่อวันที่ 9 กรกฎาคม 2563

เลขานุการบริษัท

ที่ประชุมคณะกรรมการบริษัท ครั้งที่ 10/2562 เมื่อวันที่ 13 ธันวาคม 2562 ได้มีมติแต่งตั้ง นางสาวสินีพันธ์ ฤกษ์เกียรติ เป็นเลขานุการบริษัท ตั้งแต่วันที่ 1 มกราคม 2563

ผู้ตรวจสอบภายใน

บริษัทได้ว่าจ้างให้บริษัท เอเอ็นเอส บิซิเนส คอนซัลแทนส์ จำกัด เข้าทำหน้าที่ผู้ตรวจสอบภายในตั้งแต่วันที่ 17 ธันวาคม 2558

หัวหน้างานนักลงทุนสัมพันธ์

บริษัทมอบหมายให้นางสาวณัฐพร เรืองโชคชัชวาล ผู้จัดการทั่วไป สายวางแผนกลยุทธ์ เป็นผู้รับผิดชอบงานนักลงทุนสัมพันธ์ โทรศัพท์ 662-661-9734 ต่อ 110
E-mail : ir@chememan.com





รายงานผลการดำเนินงานสำคัญด้านการกำกับดูแลกิจการ ➤



การประเมินผลการปฏิบัติงานของคณะกรรมการ

การสรรหา พัฒนา และการประเมินผลการปฏิบัติงานที่ของคณะกรรมการ การสรรหาและพัฒนา

บริษัทได้เปิดเผยหลักเกณฑ์การสรรหากรรมการ และกรรมอิสระ และแนวทางการพัฒนากรรมการไว้ในหัวข้อ “นโยบายการกำกับดูแลกิจการ” ของรายงานฉบับนี้ และนโยบายการกำกับดูแลกิจการที่ดีของบริษัทซึ่งเผยแพร่ในเว็บไซต์ของบริษัทที่ www.chememan.com

ในการแต่งตั้งกรรมการ คณะกรรมการบริษัทจะร่วมกันพิจารณา และเสนอรายชื่อต่อที่ประชุมผู้ถือหุ้นเป็นผู้เลือกตั้งกรรมการตามหลักเกณฑ์ต่อไป ทั้งนี้ คณะกรรมการบริษัทได้เปิดโอกาสให้ผู้ถือหุ้นมีส่วนร่วมในการเสนอชื่อกรรมการที่มีคุณสมบัติเหมาะสมด้วย สำหรับการลงคะแนนเสียงเลือกตั้งกรรมการ บริษัทให้ผู้ถือหุ้นใช้บัตรลงคะแนนเลือกตั้งกรรมการเป็นรายบุคคลโดยให้ผู้ถือหุ้นลงคะแนนเสียงทั้งหมดที่ตนมีอยู่เลือกบุคคลที่ได้รับการเสนอชื่อเป็นกรรมการที่ละคน

การประเมินผลการปฏิบัติงานที่ของคณะกรรมการ

ในปี 2565 คณะกรรมการบริษัทได้ประเมินผลการปฏิบัติงานของคณะกรรมการเป็นรายคณะ โดยใช้แบบประเมินตนเองสำหรับคณะกรรมการ ประจำปี 2565 ของสมาคมส่งเสริมสถาบันกรรมการบริษัทไทย โดยผลการประเมินมีคะแนนเฉลี่ยร้อยละ 92.30 เพิ่มขึ้นจากร้อยละ 90.57 ในปี 2564 ทั้งนี้ หัวข้อประเมินใดที่มีคะแนนเฉลี่ยไม่ถึงเกณฑ์ที่คณะกรรมการกำหนด คณะกรรมการได้มอบหมายให้เลขานุการบริษัทพร้อมหารือกับฝ่ายจัดการในการจัดทำแนวทางปรับปรุงและพัฒนา และเสนอคณะกรรมการเพื่อพิจารณาต่อไป



การเข้าร่วมประชุมและการจ่ายค่าตอบแทนคณะกรรมการรายบุคคล

การประชุมคณะกรรมการบริษัท

การเข้าประชุมของกรรมการบริษัท สำหรับปี 2565 สรุปได้ ดังนี้

รายชื่อกรรมการ	ตำแหน่ง	ประชุม		
		การประชุมคณะกรรมการ (การเข้าประชุม/ สิทธิในการประชุม)	ประชุมสามัญผู้ถือหุ้นประจำปี (การเข้าประชุม/ สิทธิในการประชุม)	ประชุมวิสามัญผู้ถือหุ้น ครั้งที่ 1/2565 (การเข้าประชุม/ สิทธิในการประชุม)
ม.ล.จันทจรจุฑา จันทรัตน์	ประธานกรรมการ	10/10	1/1	1/1
นายอดิศักดิ์ เหล่าจันทร์	กรรมการ	10/10	1/1	1/1
นายเจริญ จูรีกานนท์	กรรมการ	10/10	1/1	1/1
นายสุเทพ เอื้อเชิดกุล	กรรมการ	8/10	1/1	1/1
นางรัชณีเพ็ญ อิงภากรณ์	กรรมการ	10/10	1/1	1/1
นายชาย ศรีวิกรม์	กรรมการ	10/10	1/1	1/1
นายพรพรม กาญจนจारी	กรรมการอิสระ/ประธานกรรมการตรวจสอบ	10/10	1/1	1/1
นางสาวอมตา อิศรางกูร ณ อยุธยา	กรรมการอิสระ/กรรมการตรวจสอบ	10/10	1/1	1/1
นายญาณศักดิ์ มโนมัยพิบูลย์	กรรมการอิสระ/กรรมการตรวจสอบ	10/10	1/1	1/1

การจ่ายค่าตอบแทนคณะกรรมการรายบุคคล

นโยบายการจ่ายค่าตอบแทนกรรมการบริหารและผู้บริหาร

บริษัทกำหนดนโยบายการจ่ายค่าตอบแทนกรรมการโดยจะคำนึงถึงความเพียงพอต่อการปฏิบัติหน้าที่และความรับผิดชอบของคณะกรรมการ และสามารถเปรียบเทียบได้กับระดับที่ปฏิบัติอยู่ในอุตสาหกรรม ทั้งนี้ คณะกรรมการมีหน้าที่พิจารณาและนำเสนอต่อที่ประชุมผู้ถือหุ้นเป็นผู้อนุมัติ ทั้งนี้ โครงสร้างค่าตอบแทนกรรมการประกอบด้วยผลตอบแทนรายเดือนและเบี้ยประชุม

ค่าตอบแทนที่เป็นตัวเงิน

ที่ประชุมสามัญผู้ถือหุ้น ประจำปี 2565 วันที่ 28 เมษายน 2565 ได้กำหนดค่าตอบแทนกรรมการ ประจำปี 2565 ประกอบด้วยค่าตอบแทนรายเดือน และ ค่าเบี้ยประชุม ดังนี้

ตำแหน่ง	ค่าตอบแทนรายเดือน (บาท)	เบี้ยประชุม (ต่อครั้ง) (บาท)
ประธานกรรมการ	19,800	19,800
กรรมการ	16,500	16,500
ประธานกรรมการตรวจสอบ	-	15,850
กรรมการตรวจสอบ	-	13,200

บริษัทได้จ่ายค่าตอบแทนรายเดือนและค่าเบี้ยประชุมให้แก่คณะกรรมการและคณะกรรมการตรวจสอบ สำหรับปี 2565 รวมทั้งสิ้น 3,223,350 บาท โดยมีรายละเอียด ดังนี้

กรรมการ	ค่าตอบแทนกรรมการ (บาท)	ค่าตอบแทนกรรมการตรวจสอบ (บาท)
1. ม.ล.จันทจรจุฑา จันทรัตน์	403,200	-
2. นายอดิศักดิ์ เหล่าจันทร์	336,000	-
3. นายเจริญ จูรีกานนท์	336,000	-
4. นายสุเทพ เอื้อเชิดกุล	303,000	-
5. นางรัชณีเพ็ญ อิงภากรณ์	336,000	-
6. นายชาย ศรีวิกรม์	336,000	-
7. นายพรพรม กาญจนจारी	336,000	61,950
8. นางสาวอมตา อิศรางกูร ณ อยุธยา	336,000	51,600
9. นายญาณศักดิ์ มโนมัยพิบูลย์	336,000	51,600
รวมค่าตอบแทนรายเดือนและเบี้ยประชุม	3,058,200	165,150

ค่าตอบแทนอื่นให้แก่กรรมการ

- ไม่มี -

การกำกับดูแลบริษัทย่อยและบริษัทร่วม

บริษัทได้จัดทำนโยบายการลงทุนและการกำกับดูแลการดำเนินงานในบริษัทย่อยและบริษัทร่วม และเปิดเผยอยู่ในเว็บไซต์บริษัท www.chememan.com ทั้งนี้ บริษัทกำหนดให้มีมาตรการในการกำกับดูแลการดำเนินงานของบริษัทย่อยและบริษัทร่วม ดังนี้

- การส่งตัวแทนของบริษัทเข้าเป็นกรรมการในบริษัทย่อยหรือบริษัทร่วมต้องได้รับการอนุมัติจากคณะกรรมการบริษัท และการใช้สิทธิออกเสียงในเรื่องสำคัญในระดับเดียวกับที่ต้องได้รับอนุมัติจากคณะกรรมการ (หากเป็นการดำเนินการโดยบริษัทเอง) จะต้องได้รับอนุมัติโดยที่ประชุมคณะกรรมการของบริษัท ทั้งนี้ การส่งกรรมการเพื่อเป็นตัวแทนในบริษัทย่อยหรือบริษัทร่วมเป็นไปตามสัดส่วนการถือหุ้นของบริษัท
- กำหนดขอบเขตอำนาจหน้าที่และความรับผิดชอบที่สำคัญของกรรมการบริษัทย่อย หรือบริษัทร่วม เพื่อให้บุคคลที่ได้รับการแต่งตั้งจากบริษัทนั้นมีหน้าที่ดำเนินการเพื่อประโยชน์ที่ดีที่สุดของบริษัทย่อยหรือบริษัทร่วมนั้น ๆ
- กรณีที่เป็นบริษัทย่อย กำหนดให้บุคคลที่ได้รับการแต่งตั้งจากบริษัทต้องดูแลให้บริษัทย่อยมีการปฏิบัติตามหลักเกณฑ์ว่าด้วยการทำรายการที่เกี่ยวข้องกัน การได้มาหรือจำหน่ายไปซึ่งสินทรัพย์ ที่กำหนดโดยหน่วยงานที่เกี่ยวข้องให้ครบถ้วนถูกต้อง และกำกับดูแลให้มีการจัดเก็บข้อมูล และการบันทึกบัญชีของบริษัทย่อยให้บริษัทสามารถตรวจสอบ และรวบรวมจัดงบการเงินได้ตามที่กำหนด
- กำหนดให้มีหลักเกณฑ์ในการเปิดเผยข้อมูลที่เพียงพอและเหมาะสมในการดำเนินธุรกิจ

บริษัทมีข้อตกลงระหว่างบริษัทกับผู้ถือหุ้นอื่นในการบริหารจัดการ (shareholders' agreement) กับบริษัทย่อยและบริษัทร่วมเป็นไปตามสัดส่วนการถือหุ้น

ในระหว่างปี 2565 ได้มีการจดทะเบียนเลิกกิจการ Chememan Laos Company Limited (“CMML”) ซึ่งเป็นบริษัทย่อยในประเทศสาธารณรัฐประชาธิปไตยประชาชนลาว เนื่องจากไม่มีการประกอบกิจการทางการค้าแล้ว และที่ประชุมผู้ถือหุ้นของบริษัทย่อยเมื่อวันที่ 19 ธันวาคม 2565 ได้อนุมัติให้ยกเลิกสัญญาระหว่างผู้ถือหุ้นของบริษัทย่อยเป็นที่เรียบร้อยแล้ว

ณ วันที่ 31 ธันวาคม 2565 บริษัทมีรายชื่อของบุคคลหรือกรรมการของบริษัทที่ได้รับการแต่งตั้งให้ดำรงตำแหน่งเป็นกรรมการและผู้บริหารในบริษัทย่อยและบริษัทร่วม รายละเอียดปรากฏตามรายละเอียดเกี่ยวกับกรรมการของบริษัทย่อยและบริษัทร่วมในหน้า xx

การติดตามให้มีการปฏิบัติตามนโยบายและแนวปฏิบัติในการกำกับดูแลกิจการ

การป้องกันความขัดแย้งทางผลประโยชน์

บริษัทได้กำหนดนโยบายป้องกันความขัดแย้งทางผลประโยชน์บนหลักการที่ว่า การตัดสินใจใด ๆ ในการดำเนินกิจกรรมทางธุรกิจจะต้องเป็นไปเพื่อประโยชน์สูงสุดของบริษัทและผู้ถือหุ้นของบริษัท และควรหลีกเลี่ยงการกระทำที่ก่อให้เกิดความขัดแย้งทางผลประโยชน์ โดยกำหนดให้ผู้มีส่วนเกี่ยวข้องหรือมีส่วนได้เสียกับรายการที่พิจารณา ต้องแจ้งให้บริษัททราบถึงความสัมพันธ์หรือการมีส่วนได้เสียของตนในรายการดังกล่าว และต้องไม่เข้าร่วมในการพิจารณา รวมถึงไม่มีอำนาจในการอนุมัติธุรกรรมนั้น

ในปี 2565 คณะกรรมการตรวจสอบได้สอบทานการเข้าทำรายการระหว่างกันของบริษัทและบริษัทย่อยกับบุคคลที่อาจมีความขัดแย้ง และมีความเห็นว่า การเข้าทำรายการระหว่างกันของบริษัทและบริษัทย่อยกับบุคคลที่อาจมีความขัดแย้ง เป็นไปตามกฎหมายและข้อกำหนดของตลาดหลักทรัพย์แห่งประเทศไทย เป็นไปตามเงื่อนไขการค้าทั่วไป มีความเป็นธรรม สมเหตุสมผล และไม่ก่อให้เกิดการถ่ายเทผลประโยชน์ รวมทั้งมีการเปิดเผยข้อมูลสารสนเทศอย่างครบถ้วนและเพียงพอ

การใช้ข้อมูลภายในเพื่อแสวงหาผลประโยชน์

บริษัทได้กำหนดนโยบายการป้องกันการใช้อ้างอิงข้อมูลภายในเพื่อการซื้อขายหลักทรัพย์ของบริษัท โดยให้กรรมการ ผู้บริหาร และพนักงานของบริษัทที่ได้รับทราบข้อมูลภายใน งดการซื้อขายหลักทรัพย์ของบริษัทตั้งแต่วันสิ้นไตรมาสจนถึง 24 ชั่วโมงภายหลังจากนำเสนองบการเงิน รวมทั้งงดการซื้อขายในช่วงที่ข้อมูลสำคัญอื่นที่กรรมการและผู้บริหารล่วงรู้แต่ข้อมูลนั้นยังไม่เผยแพร่ต่อนักลงทุน ทั้งนี้ บริษัทดำเนินการด้านการป้องกันการใช้อ้างอิงข้อมูลภายใน ดังนี้

1. สื่อสารให้กรรมการและผู้บริหารรายใหม่ของบริษัท ตระหนักถึงหน้าที่ในการรายงานการเปลี่ยนแปลงการถือครองหลักทรัพย์ของบริษัท โดยตนเอง คู่สมรส และบุตรที่ยังไม่บรรลุนิติภาวะต่อ ก.ล.ต. ผ่านระบบอิเล็กทรอนิกส์ของ ก.ล.ต. หลังจากที่มีการเปลี่ยนแปลง และสื่อสารกับกรรมการและผู้บริหารปัจจุบันด้วยการอีเมลแจ้งเตือนอย่างน้อยปีละ 1 ครั้ง ไปถึงกรรมการและผู้บริหารทุกรายให้รายงานการเปลี่ยนแปลงการถือครองหลักทรัพย์ดังกล่าว (หากมี)
2. อีเมลแจ้งเตือนให้กรรมการ ผู้บริหาร และผู้ปฏิบัติงานที่เกี่ยวข้อง ทราบถึงระยะเวลาห้ามซื้อขายหลักทรัพย์ของบริษัท ซึ่งบริษัทกำหนดในระหว่างช่วงเวลาที่บริษัทจะมีการเปิดเผยข้อมูลผลประกอบการ เพื่อให้ข้อมูลนั้นได้รับการเผยแพร่สู่สาธารณชนอย่างทั่วถึงก่อน ในปี 2565 ไม่พบว่าการซื้อขายหลักทรัพย์ของกรรมการและผู้บริหารในช่วงที่บริษัทกำหนดให้งดการซื้อขาย
3. เปิดเผยมการถือครองหลักทรัพย์บริษัทของกรรมการและผู้บริหารไว้ในแบบ 56-1 One Report

รายงานการถือหลักทรัพย์ของกรรมการและผู้บริหารของบริษัท ในปี 2565 (รวมคู่สมรสและบุตรที่ยังไม่บรรลุนิติภาวะ) มีดังนี้

ชื่อ	จำนวนหุ้น (หุ้น)		จำนวนหุ้นเพิ่ม/ (ลด) ระหว่างปี
	31 ธันวาคม 2564	31 ธันวาคม 2565	
กรรมการ			
ม.ล.จันทรวงุษา จันทรทัต	5,550,000	5,550,000	-
นายอดิศักดิ์ เหล่าจันทร์	2,796,785	2,796,785	-
นายเจริญ จุรีกานนท์	6,659,880	6,659,880	-
นายสุเทพ อื้อเชิดกุล	6,559,880	6,559,880	-
นางรัชณีเพ็ญ อิงกาภรณ์	1,211,720	1,211,720	-
นายชาย ศรีวิกรม์	267,805,900	267,805,900	-
นายพรพรหม กาญจนจारी	-	-	-
นางสาวอมตา อิศรางกูร ณ อยุธยา	150,000	150,000	-
นายญาณศักดิ์ มโนมัยพิบูลย์	150,000	150,000	-
ผู้บริหาร *			
นายอภิชาติ เหล่าจินดา	9,125,000	9,125,000	-
นายบุญเลิศ ตั้งคตจิกรกิจ	500,000	-	(500,000)
นายคมกฤษณ์ พนมอุปถัมภ์	1,041,535	1,041,535	-
นายเลิศศักดิ์ บุญสงทรัพย์	-	-	-

หมายเหตุ :

* วันที่ 1 กรกฎาคม 2565 มีผู้บริหาร 1 คน เกษียณอายุ คือ นายกมล โสวัฒนสกุล ถือหุ้นบริษัท ณ 31 ธันวาคม 2564 และ 31 ธันวาคม 2565 จำนวน 4,137,545 หุ้น ตามลำดับ

การต่อต้านทุจริตคอร์รัปชัน

คณะกรรมการบริษัทได้กำหนดนโยบายการต่อต้านคอร์รัปชันอย่างเป็นลายลักษณ์อักษร เพื่อให้บุคลากรของบริษัทยึดถือและปฏิบัติ โดยได้มอบหมายให้คณะกรรมการตรวจสอบกำกับดูแลระบบควบคุมภายในและฝ่ายจัดการมีหน้าที่สร้างความตระหนักและสื่อสารการปฏิบัติหน้าที่โดยสุจริตกับพนักงานทุกคน

บริษัทได้ดำเนินการเพื่อต่อต้านทุจริตคอร์รัปชัน โดยสอบทานความเพียงพอของกระบวนการต่อต้านคอร์รัปชันผ่านการสอบทานระบบควบคุมภายใน ซึ่งในปี 2565 ผู้ตรวจสอบภายในของบริษัทได้เข้าตรวจสอบระบบควบคุมภายในทั้งสิ้น 4 กระบวนการ ได้แก่ กระบวนการจัดการสินทรัพย์ถาวรและการซ่อมบำรุง กระบวนการจัดการด้านบัญชีและการเงิน กระบวนการขาย และกระบวนการบริหารสินค้าคงคลังตามแผนงานที่ได้รับอนุมัติจากคณะกรรมการตรวจสอบ และให้ความเห็นว่าไม่พบข้อผิดพลาดที่อาจส่งผลกระทบต่อร้ายแรงหรือข้อบ่งชี้ของการกระทำทุจริต

การแจ้งเบาะแส

บริษัทได้เปิดช่องทางให้ผู้มีส่วนได้เสียสามารถแจ้งเบาะแสและร้องเรียนผ่านช่องทางที่บริษัทจัดไว้ ได้แก่ เว็บไซต์บริษัท www.chememan.com เมนู “ช่องทางการร้องเรียน” ภายในหัวข้อ “การกำกับดูแลกิจการที่ดี” โดยมีคณะกรรมการตรวจสอบซึ่งมีความเป็นอิสระจากฝ่ายจัดการเป็นผู้พิจารณา และจะส่งการให้ตรวจสอบข้อมูลและหาแนวทางแก้ไข และรายงานต่อคณะกรรมการต่อไป ทั้งนี้ ในปี 2565 ไม่พบว่ามีเบาะแสและข้อร้องเรียนผ่านช่องทางที่บริษัทจัดไว้

นอกจากนี้ บริษัทได้มีการติดตามเพื่อให้เกิดการปฏิบัติตามนโยบายการกำกับดูแลกิจการที่ดีครอบคลุมเรื่องการดูแลพนักงานและการไม่เลือกปฏิบัติ การต่อต้านการแข่งขันที่ไม่เป็นธรรม การดูแลสิ่งแวดล้อม สุขอนามัยและความปลอดภัยในองค์กร และการรักษาความปลอดภัยของข้อมูลสารสนเทศ ซึ่งผลการติดตามพบว่าบริษัทได้ดำเนินการตามแนวทางของแต่ละประเด็นอย่างเพียงพอ





การควบคุมภายในและรายการระหว่างกัน

การควบคุมภายใน

บริษัทมีคณะกรรมการตรวจสอบทำหน้าที่ควบคุมดูแลให้มีระบบการกำกับดูแลที่ดี การกำกับดูแลการปฏิบัติงานการควบคุมภายในและการตรวจสอบภายในของบริษัท รวมถึงให้คำแนะนำในการบริหารจัดการความเสี่ยง เพื่อให้ระบบมีความเพียงพอและเหมาะสม รวมถึงมีประสิทธิภาพเพียงพอ โดยคณะกรรมการตรวจสอบมีมติเห็นชอบให้บริษัทจัดจ้างที่ปรึกษา บริษัท เอเอ็นเอส บีซีเนส คอนซัลแทนส์ จำกัด (“เอเอ็นเอส”) ปฏิบัติหน้าที่ผู้ตรวจสอบภายในของบริษัท ประจำปี 2565 โดยระหว่างปีมีการเข้าตรวจสอบระบบควบคุมภายในทั้งสิ้น 4 กระบวนการ ได้แก่ กระบวนการจัดการสินทรัพย์ถาวรและการซ่อมบำรุง กระบวนการจัดการด้านบัญชีและการเงิน กระบวนการขาย และกระบวนการบริหารสินค้าคงคลังและจัดส่ง ตามแผนงานที่ได้รับอนุมัติจากคณะกรรมการตรวจสอบ

แนวทางการตรวจสอบ

บริษัทและที่ปรึกษาได้กำหนดแนวทางการปฏิบัติงาน โดยพิจารณาจากการประเมินความเสี่ยงในกระบวนการทางธุรกิจของบริษัท ซึ่งประกอบด้วยกระบวนการหลัก ดังนี้

1. กระบวนการขาย
2. กระบวนการจัดการด้านบัญชีและการเงิน
3. กระบวนการจัดการสินทรัพย์ถาวรและเครื่องมือเครื่องใช้
4. กระบวนการจัดซื้อ/จัดจ้าง
5. กระบวนการบริหารสินค้าคงคลังและจัดส่ง
6. กระบวนการพัฒนาสินค้า
7. กระบวนการบริหารทรัพยากรบุคคล
8. กระบวนการผลิต
9. กระบวนการบริหารเทคโนโลยีสารสนเทศ

แผนการตรวจสอบปี 2565 ที่ปรึกษายังคงเสนอแผนการตรวจสอบชุดเดิมที่เคยเสนอไว้เมื่อปี 2564 ตามแนวคิดที่จะตรวจสอบซ้ำกระบวนการหลักที่เชื่อมโยงกับกระบวนการอื่น ได้แก่ กระบวนการบัญชีและการเงิน และการบริหารสินค้าคงคลังและจัดส่ง รวมถึงกระบวนการที่มีความซับซ้อน ได้แก่ การจัดการสินทรัพย์ถาวร และการซ่อมบำรุง นอกจากนี้เป็นการสลับตรวจกระบวนการที่เว้นว่างมาแล้วหนึ่งปี ได้แก่ กระบวนการขาย

การวางแผนการตรวจสอบ

1. จัดทำประเด็นการตรวจสอบในกระบวนการต่าง ๆ รวมถึงตรวจสอบการติดตามผลการปฏิบัติตามข้อเสนอแนะจากการตรวจสอบครั้งก่อน (ถ้ามี)
- 2.หารือกับผู้บริหารระดับสูงถึงประเด็นที่ต้องการให้มุ่งเน้นความสำคัญเพิ่มเติม
3. จัดทำแผนการตรวจสอบภายในประจำปี โดยได้รับการสอบทานจากผู้บริหารของบริษัท
4. ขออนุมัติแผนการตรวจสอบภายในประจำปีต่อคณะกรรมการตรวจสอบ และแจ้งกำหนดเวลาในการตรวจสอบให้หน่วยงานรับทราบ

วิเคราะห์กระบวนการและจัดทำแนวการตรวจสอบ

1. ศึกษา วิเคราะห์กระบวนการทางธุรกิจที่จะทำการตรวจสอบ
2. จัดทำแนวทางการตรวจสอบสำหรับกระบวนการทางธุรกิจที่จะตรวจสอบ

ปฏิบัติงานตรวจสอบและรายงานผลการตรวจสอบ

1. การประเมินประสิทธิผลของการควบคุมภายในด้วยวิธีการต่าง ๆ ที่เหมาะสม เช่น การสัมภาษณ์ การสังเกตการณ์การปฏิบัติงาน การสุ่มทดสอบรายการที่สำคัญ
2. สรุปผลการตรวจสอบกับผู้บริหารและผู้ปฏิบัติงานที่รับผิดชอบ
3. จัดทำรายงานนำเสนอต่อคณะกรรมการตรวจสอบเป็นรายไตรมาส

การประเมินความเพียงพอของระบบ การควบคุมภายใน

ความเห็นของคณะกรรมการ

ในการประชุมคณะกรรมการบริษัท ครั้งที่ 9/2565 เมื่อวันที่ 11 พฤศจิกายน 2565 ซึ่งมีกรรมการตรวจสอบทั้ง 3 ท่านเข้าร่วมประชุมด้วย คณะกรรมการรับทราบผลที่ฝ่ายบริหารได้จัดทำ การประเมินความเพียงพอของระบบการควบคุมภายใน ตามแบบที่ สำนักงานคณะกรรมการกำกับหลักทรัพย์และตลาดหลักทรัพย์ (ก.ล.ต.) กำหนด และได้ผ่านการพิจารณาของคณะกรรมการ ตรวจสอบแล้ว โดยมีผลการประเมินพร้อมคำอธิบายในด้านต่าง ๆ รวม 5 องค์ประกอบ ดังนี้

- 1) การควบคุมภายในองค์กร
- 2) การประเมินความเสี่ยง
- 3) การควบคุมการปฏิบัติงาน
- 4) ระบบสารสนเทศและการสื่อสารข้อมูล
- 5) ระบบการติดตาม

คณะกรรมการมีความเห็นว่าระบบการควบคุมภายในของบริษัท มีความเพียงพอและเหมาะสม โดยบริษัทได้จัดให้มีบุคลากร อย่างเพียงพอที่จะดำเนินการตามระบบได้อย่างมีประสิทธิภาพ พร้อมทั้ง มีระบบควบคุมภายในในเรื่องการติดตามควบคุมดูแลการดำเนินงาน ของบริษัทย่อย ให้สามารถป้องกันทรัพย์สินของบริษัทจากการที่ กรรมการหรือผู้บริหารนำไปใช้โดยมิชอบ หรือโดยไม่มีอำนาจ รวมถึงการทำธุรกรรมกับบุคคลที่อาจมีความขัดแย้งและบุคคล ที่เกี่ยวข้องกันอย่างเพียงพอแล้ว สำหรับการควบคุมภายในในหัวข้ออื่น คณะกรรมการเห็นว่าบริษัทมีการควบคุมภายในที่เพียงพอแล้วเช่นกัน

ความเห็นของคณะกรรมการตรวจสอบที่แตกต่างจาก ความเห็นของคณะกรรมการบริษัท

- ไม่มี -

ความเห็นของผู้ตรวจสอบภายใน

บริษัทมีการปฏิบัติงานและการบริหารงานในกระบวนการต่าง ๆ โดยมีระบบการควบคุมภายในที่รัดกุมมีประสิทธิภาพ สามารถจัดการ ความเสี่ยงให้อยู่ในระดับที่เหมาะสมยอมรับได้ โดยมีการแบ่งแยก หน้าที่งานที่เหมาะสม มีระเบียบคู่มือปฏิบัติงานที่ชัดเจน สามารถ ใช้เป็นแนวทางการปฏิบัติงานและกำกับดูแลให้ปฏิบัติอย่างถูกต้อง ตลอดจนมีการบริหารงานด้วยนโยบายแบบรวมศูนย์จากส่วนกลาง และการกำกับดูแลอย่างเป็นระบบ

นอกจากนี้ ฝ่ายบริหารที่รับผิดชอบได้กำหนดแผนการปรับปรุงแก้ไข และกำกับติดตามการแก้ไขจนสำเร็จคล่องตามแผนที่กำหนด เมื่อรับทราบ ผลการตรวจสอบที่ที่ปรึกษาพบประเด็นข้อสังเกตและให้ข้อเสนอแนะ เพื่อการปรับปรุงระบบการควบคุมภายในแล้ว จึงสรุปได้ว่า กลไก การกำกับดูแลของฝ่ายบริหารของบริษัทมีประสิทธิภาพเหมาะสม

หัวหน้างานตรวจสอบภายในของบริษัท

การประชุมคณะกรรมการตรวจสอบครั้งที่ 4/2564 เมื่อวันที่ 11 พฤศจิกายน 2564 คณะกรรมการตรวจสอบได้อนุมัติว่าจ้าง บริษัท เอเอ็นเอส บิซิเนส คอนซัลแทนส์ จำกัด (“เอเอ็นเอส”) ซึ่งได้รับการว่าจ้างตั้งแต่วันที่ 17 ธันวาคม 2558 โดยนายอมรพงษ์ นวลวิวัฒน์ ตำแหน่งกรรมการ เป็นผู้รับผิดชอบหลักในการปฏิบัติหน้าที่ ผู้ตรวจสอบภายในของบริษัท โดยพิจารณาคุณสมบัติของเอเอ็นเอส และนายอมรพงษ์ นวลวิวัฒน์ รวมถึงผลการปฏิบัติงานที่ผ่านมา เห็นว่ามีความเป็นอิสระและเหมาะสมเพียงพอกับการปฏิบัติหน้าที่ โดยนายอมรพงษ์ มีประสบการณ์ในการปฏิบัติงานด้านการตรวจสอบ ภายในมาเป็นระยะเวลากว่า 20 ปี ได้เข้ารับการอบรมและ ได้รับประกาศนียบัตรวิชาชีพผู้ตรวจสอบภายในแห่งประเทศไทย โดยคุณสมบัติของผู้ดำรงตำแหน่งหัวหน้างานตรวจสอบภายใน ปรากฏในเอกสารแนบ รายละเอียดเกี่ยวกับหัวหน้างานตรวจสอบภายใน ทั้งนี้ การพิจารณาและอนุมัติ แต่งตั้ง ถอดถอน โยกย้าย ผู้ดำรง ตำแหน่งหัวหน้างานตรวจสอบภายในจะต้องได้รับความเห็นชอบ จากคณะกรรมการตรวจสอบ ตามอำนาจหน้าที่ที่ระบุในกฎบัตร คณะกรรมการตรวจสอบ



รายการระหว่างกัน

รายการระหว่างกันของบริษัทย่อยกับบุคคลที่อาจมีความขัดแย้ง

รายการระหว่างกัน¹ ของบริษัทกับบุคคลที่อาจมีความขัดแย้ง สำหรับงวดปีบัญชีสิ้นสุดวันที่ 31 ธันวาคม 2564 และ 2565 มีรายละเอียดดังนี้

1. บริษัท ลีทิล แอตไจเซอร์ เคาน์ซิล จำกัด (“บจก. ลีทิล แอตไจเซอร์ เคาน์ซิล”)

นายพรพรม กาญจนจารี ซึ่งเป็นกรรมการของบริษัท เป็นกรรมการและผู้ถือหุ้นของ บจก. ลีทิล แอตไจเซอร์ เคาน์ซิล โดยถือหุ้น บจก. ลีทิล แอตไจเซอร์ เคาน์ซิล ในสัดส่วนร้อยละ 25.00 ของทุนจดทะเบียนชำระแล้ว (ณ วันที่ 31 ธันวาคม 2565)

รายการ	ขนาดรายการ (ล้านบาท)		ความจำเป็นและความสมเหตุสมผลของรายการ
	งวดบัญชีสิ้นสุดวันที่ 31 ธันวาคม 2564	งวดบัญชีสิ้นสุดวันที่ 31 ธันวาคม 2565	
รายจ่ายค่าบริการที่ปรึกษาทางกฎหมาย	0.46	0.24	เนื่องจากบริษัทไม่มีบุคลากรทำงานในด้านนี้จึงมีความจำเป็นต้องใช้บริการที่ปรึกษาทางกฎหมายสำหรับการดำเนินการตามขอบเขตที่กำหนด ทั้งนี้ทาง บจก. ลีทิล แอตไจเซอร์ เคาน์ซิล เป็นที่ปรึกษาทางกฎหมายที่มีความชำนาญและความรู้ รวมถึงเป็นที่ปรึกษาแก่บริษัทมายาวนาน เลยทำให้มีความเข้าใจในธุรกิจของบริษัทเป็นอย่างดี จึงสามารถให้บริการได้อย่างมีประสิทธิภาพ นอกจากนี้ ค่าบริการที่ บจก. ลีทิล แอตไจเซอร์ เคาน์ซิล เรียกเก็บจากบริษัทเป็นอัตรามาตรฐานที่เรียกเก็บจากลูกค้าทั่วไป และเป็นอัตราที่อยู่ในระดับอัตราตลาดปกติทั่วไป รายการดังกล่าวเป็นรายการสนับสนุนธุรกิจปกติของบริษัท จึงถือได้ว่ารายการดังกล่าวมีความสมเหตุสมผล
บริษัทได้ว่าจ้าง บจก. ลีทิลแอตไจเซอร์ เคาน์ซิล เป็นที่ปรึกษาทางกฎหมาย โดยมีขอบเขตการให้บริการ ดังนี้			
<ul style="list-style-type: none">• การจัดทำเอกสารทางทะเบียนของบริษัท• การตรวจสอบข้อเท็จจริงและสถานะทางกฎหมาย• การจัดทำสัญญา• หมายความกรณีข้อพิพาท			

หมายเหตุ : *สามารถดูข้อมูลย้อนหลังเพื่อเปรียบเทียบได้จากแบบ 56-1 ซึ่งบริษัทได้เปิดเผยไว้บนเว็บไซต์ของบริษัท www.chememan.com

2. บริษัท ระยองมงคลชัย จำกัด (“บจก. ระยองมงคลชัย”)

นายสุเทพ เอื้อเชิดกุล ซึ่งเป็นกรรมการและผู้ถือหุ้นของบริษัท โดยถือหุ้นบริษัททั้งทางตรงและทางอ้อมในสัดส่วนร้อยละ 3.92 ของทุนจดทะเบียนชำระแล้ว (ณ วันที่ 31 ธันวาคม 2565) เป็นกรรมการและผู้ถือหุ้นใหญ่ของ บจก. ระยองมงคลชัย โดยถือหุ้น บจก. ระยองมงคลชัย ในสัดส่วนร้อยละ 50.00 ของทุนจดทะเบียนชำระแล้ว (ณ วันที่ 31 ธันวาคม 2565)

รายการ	ขนาดรายการ (ล้านบาท)		ความจำเป็นและความสมเหตุสมผลของรายการ
	งวดบัญชีสิ้นสุดวันที่ 31 ธันวาคม 2564	งวดบัญชีสิ้นสุดวันที่ 31 ธันวาคม 2565	
รายจ่ายจากการซื้อสินค้าวัสดุก่อสร้างและวัสดุโรงงาน	0.07	0.11	บริษัทซื้อวัสดุก่อสร้าง วัสดุโรงงานและเครื่องมือช่างจาก บจก. ระยองมงคลชัย เพื่อใช้ในโรงงานไฮเดรตโลม์ จังหวัดระยอง โดย บจก. ระยองมงคลชัย คิดราคาซื้อขายและเงื่อนไขการชำระราคาเป็นเงื่อนไขที่คล้ายคลึงกับที่บริษัทสามารถหาได้จากผู้ขายรายอื่นจึงถือได้ว่ารายการดังกล่าวมีความสมเหตุสมผลและเป็นประโยชน์ต่อบริษัท
เจ้าหน้าที่การค้าและเจ้าหน้าที่อื่น	0.003	0.004	

3. บริษัท ฮาร์ดแวร์ คิง จำกัด (“บจก. ฮาร์ดแวร์ คิง”)

นายสุเทพ เอื้อเชิดกุล ซึ่งเป็นกรรมการและผู้ถือหุ้นของบริษัท โดยถือหุ้นบริษัท ทั้งทางตรงและทางอ้อมในสัดส่วนร้อยละ 3.92 ของทุนจดทะเบียนชำระแล้ว (ณ วันที่ 31 ธันวาคม 2565) เป็นกรรมการของบริษัทและเป็นกรรมการและผู้ถือหุ้นของ บจก. ฮาร์ดแวร์ คิงโดยถือหุ้น บจก. ฮาร์ดแวร์ คิง ในสัดส่วนร้อยละ 40.00 ของทุนจดทะเบียนชำระแล้ว (ณ วันที่ 31 ธันวาคม 2565)

รายการ	ขนาดรายการ (ล้านบาท)		ความจำเป็นและความสมเหตุสมผลของรายการ
	งวดบัญชีสิ้นสุดวันที่ 31 ธันวาคม 2564	งวดบัญชีสิ้นสุดวันที่ 31 ธันวาคม 2565	
รายจ่ายจากการซื้ออุปกรณ์ฮาร์ดแวร์และเครื่องมือช่าง	0.04	0.16	บริษัทซื้ออุปกรณ์ฮาร์ดแวร์และเครื่องมือช่างจาก บจก. ฮาร์ดแวร์ คิง เพื่อใช้ในโรงงานไฮเดรตโลม์ จังหวัดระยอง โดย บจก. ฮาร์ดแวร์ คิง คิดราคาซื้อขายและเงื่อนไขการชำระราคาเป็นเงื่อนไขที่คล้ายคลึงกับที่บริษัท สามารถหาได้จากผู้ขายรายอื่นรายการดังกล่าวเป็นรายการสนับสนุนธุรกิจปกติของบริษัท จึงถือได้ว่ารายการดังกล่าวมีความสมเหตุสมผลและเป็นประโยชน์ต่อบริษัท
เจ้าหน้าที่การค้าและเจ้าหน้าที่อื่น	0.009	0.007	

4. บริษัท แคลมิคซ์ จำกัด (“CalMix”)

CalMix ถือหุ้นโดยบริษัท ในสัดส่วนร้อยละ 51.00 ของทุนจดทะเบียนชำระแล้ว นอกจากนี้ บริษัท และ CalMix มีกรรมการร่วมกันจำนวน 1 คน ได้แก่ นายอดิศักดิ์ เหล่าจันทร์ (ณ วันที่ 31 ธันวาคม 2565)

รายการ	ขนาดรายการ (ล้านบาท)		ความจำเป็นและความสมเหตุผลของรายการ
	งวดบัญชีสิ้นสุดวันที่ 31 ธันวาคม 2564	งวดบัญชีสิ้นสุดวันที่ 31 ธันวาคม 2565	
รายรับค่าเช่าและบริการ	1.52	1.48	บริษัทได้ให้ CalMix เช่าพื้นที่สำนักงานและโรงงาน รวมถึงอุปกรณ์สำนักงาน เพื่อใช้เป็นที่ตั้งสำนักงานและโรงงาน โดยอัตราค่าบริการประมาณการจากต้นทุนที่เกิดขึ้น และเทียบได้กับราคาตลาด
รายได้จากการขายสินค้า	0.16	0.24	บริษัทขายสินค้า อาทิ แร่หินปูนเคมี และแร่หินปูนเคมีบด ให้แก่ CalMix โดยราคาซื้อขายเป็นราคาที่คล้ายคลึงกันกับที่บริษัท ขายให้กับลูกค้ารายอื่น และเงื่อนไขการชำระราคาดีกว่าลูกค้ารายอื่น ซึ่ง CalMix ถือหุ้นโดยบริษัท ในสัดส่วนร้อยละ 51 ของทุนจดทะเบียนชำระแล้ว
รายรับจากการขายวัสดุเบ็ดเตล็ด	-	0.003	บริษัทขายวัสดุสิ้นเปลืองเบ็ดเตล็ด เช่น ถุง Big Bag, น็อต ให้แก่ CalMix โดยราคาซื้อขายเป็นราคาที่คล้ายคลึงกันกับที่บริษัทขายให้กับลูกค้ารายอื่น ซึ่ง CalMix ถือหุ้นโดยบริษัทในสัดส่วนร้อยละ 51 ของทุนจดทะเบียนชำระแล้ว
ค่าใช้จ่ายในการซื้อสินค้า	0.22	0.13	บริษัทซื้อสินค้าจาก CalMix เพื่อนำมาใช้ในกิจการ โดยราคาซื้อขายเป็นราคาที่คล้ายคลึงกับที่บริษัทสามารถหาได้จากผู้ขายรายอื่น
ลูกหนี้การค้าและลูกหนี้อื่น	0.04	0.50	
เจ้าหนี้การค้าและเจ้าหนี้อื่น	0.02	0.09	
เงินให้กู้ยืมระยะสั้น	-	1.0	บริษัทให้เงินกู้ยืมระยะสั้นแก่ CalMix เพื่อใช้เป็นเงินทุนหมุนเวียน ด้วยอัตราดอกเบี้ยคงที่ต่อปี โดยมีวันครบกำหนดชำระ 1 มีนาคม 2566 หรือเมื่อทวงถาม
ดอกเบี้ยรับ	-	0.003	

5. Siriman Chemicals India Private Limited (“Siriman”)

Siriman ถือหุ้นทั้งทางตรงและทางอ้อมโดย บริษัท ในสัดส่วนร้อยละ 50.00 ของทุนจดทะเบียนชำระแล้ว (ณ วันที่ 31 ธันวาคม 2565) นอกจากนี้ บริษัท และ Siriman มีกรรมการร่วมกันจำนวน 1 คน ได้แก่ นายอดิศักดิ์ เหล่าจันทร์ (ณ วันที่ 31 ธันวาคม 2565)

รายการ	ขนาดรายการ (ล้านบาท)		ความจำเป็นและความสมเหตุสมผลของรายการ
	งวดบัญชีสิ้นสุดวันที่ 31 ธันวาคม 2564	งวดบัญชีสิ้นสุดวันที่ 31 ธันวาคม 2565	
รายได้จากการขายสินค้า	20.86	-	บริษัทขายสินค้า อาทิ แร่หินปูนเคมี และแร่หินปูนเคมีบด ให้แก่ Siriman โดยราคาซื้อขายเป็นราคา ที่คล้ายคลึงกันกับที่บริษัท ขายให้กับลูกค้ารายอื่น และเงื่อนไขการชำระราคาดีกว่าลูกค้ารายอื่น รายการดังกล่าวเกิดขึ้นเพื่อสนับสนุนการดำเนินงานธุรกิจของบริษัท และเพื่อความสะดวกในการดำเนินการ จึงถือได้ว่ารายการดังกล่าวมีความสมเหตุสมผล
ลูกหนี้การค้า	21.03	21.93	

6. Easternbulk Lime Products Private Limited (“Easternbulk Lime”)

Easternbulk Lime ถือหุ้นโดยบริษัทในสัดส่วนร้อยละ 50.00 ของทุนจดทะเบียนชำระแล้ว (ณ วันที่ 31 ธันวาคม 2565) นอกจากนี้ บริษัทและ Easternbulk Lime มีกรรมการร่วมกันจำนวน 1 คน ได้แก่ นายอดิศักดิ์ เหล่าจันทร์ (ณ วันที่ 31 ธันวาคม 2565)

รายการ	ขนาดรายการ (ล้านบาท)		ความจำเป็นและความสมเหตุสมผลของรายการ
	งวดบัญชีสิ้นสุดวันที่ 31 ธันวาคม 2564	งวดบัญชีสิ้นสุดวันที่ 31 ธันวาคม 2565	
รายได้จากการขายวัสดุเบ็ดเตล็ด	-	0.18	บริษัทขายชิ้นส่วนอุปกรณ์เบ็ดเตล็ดที่ใช้กับอุปกรณ์ไฟฟ้าในโรงงาน Easternbulk Lime ให้แก่ Easternbulk Lime โดยราคาซื้อขายและเงื่อนไขการชำระราคาเป็นราคาและเงื่อนไขที่คล้ายคลึงกันกับ ที่บริษัทขายให้กับลูกค้ารายอื่น ซึ่ง Easternbulk Lime ถือหุ้นโดยบริษัทในสัดส่วนร้อยละ 50 ของทุนจดทะเบียนชำระแล้ว

รายการระหว่างกันของบริษัทย่อย กับ บุคคลที่อาจมีความขัดแย้ง

7. Chememan India Private Limited (“Chememan India”) และ Siriman Chemicals India Private Limited (“Siriman”)

Chememan India เป็นบริษัทย่อย ซึ่งถือหุ้นโดยบริษัทในสัดส่วนร้อยละ 99.99 ของทุนจดทะเบียนชำระแล้ว และ Siriman เป็นบริษัทที่บริษัทถือหุ้นอยู่ในสัดส่วนร้อยละ 50.00 ของทุนจดทะเบียนชำระแล้ว Chememan India และ Siriman มีกรรมการร่วมกันจำนวน 2 คน ได้แก่ นายอดิศักดิ์ เหล่าจันทร์ และ Mr. Srikanth Palakurthi (ณ วันที่ 31 ธันวาคม 2565)

รายการ	ขนาดรายการ (ล้านบาท)		ความจำเป็นและความสมเหตุสมผลของรายการ
	งวดบัญชีสิ้นสุดวันที่ 31 ธันวาคม 2564	งวดบัญชีสิ้นสุดวันที่ 31 ธันวาคม 2565	
เงินให้กู้ยืมระยะสั้น		4.20	Chememan India ให้เงินกู้ยืมระยะสั้นแก่ Siriman เพื่อใช้เป็นเงินทุนหมุนเวียน ด้วยอัตราดอกเบี้ยร้อยละ 0 ต่อปี โดยมีวันครบกำหนดชำระเมื่อทวงถาม รายการดังกล่าวเป็นรายการสนับสนุนธุรกิจของ Siriman เนื่องจาก Siriman จำเป็นต้องมีการใช้เงินทุนหมุนเวียนในการผลิตและกระบวนการบริหารงานตามปกติ จึงถือได้ว่ารายการดังกล่าวมีความสมเหตุสมผล

8. Chememan India Private Limited (“Chememan India”) และ Easternbulk Lime Products Private Limited (“Easternbulk Lime”)

Chememan India เป็นบริษัทย่อย ซึ่งถือหุ้นโดยบริษัทในสัดส่วนร้อยละ 99.99 ของทุนจดทะเบียนชำระแล้ว และ Easternbulk Lime เป็นบริษัทที่บริษัทถือหุ้นอยู่ในสัดส่วนร้อยละ 50.00 ของทุนจดทะเบียนชำระแล้ว Chememan India และ Easternbulk Lime มีกรรมการร่วมกันจำนวน 2 คน ได้แก่ นายอดิศักดิ์ เหล่าจันทร์ และ Mr. Srikanth Palakurthi (ณ วันที่ 31 ธันวาคม 2565)

รายการ	ขนาดรายการ (ล้านบาท)		ความจำเป็นและความสมเหตุสมผลของรายการ
	งวดบัญชีสิ้นสุดวันที่ 31 ธันวาคม 2564	งวดบัญชีสิ้นสุดวันที่ 31 ธันวาคม 2565	
รายรับค่าบริการ	5.24	7.31	Easternbulk Lime ว่าจ้าง Chememan India สำหรับการบริหารจัดการงานโครงการก่อสร้าง การจัดทำบัญชีและการบริหารงานบุคคล โดยคิดค่าบริการเป็นรายเดือนตามสัญญาข้อตกลงทางการค้า ระยะเวลาของสัญญาตั้งแต่วันที่ 1 มกราคม 2565 - 31 ธันวาคม 2565 อัตราค่าบริการเดือนละ 1,000,000 อินเดียนรูปี โดย Chememan India คิดอัตราค่าบริการจากประมาณการต้นทุนที่เกิดขึ้นจริง
ลูกหนี้อื่น	2.90	0.15	รายการดังกล่าวเป็นรายการสนับสนุนธุรกิจของ Easternbulk Lime เนื่องจาก Easternbulk Lime จำเป็นต้องมีการใช้บริการในการบริหารโครงการก่อสร้างโรงงาน การจัดทำบัญชีและการบริหารจัดการทรัพยากรบุคคล โดย Chememan India คิดอัตราค่าบริการจากประมาณการต้นทุนที่เกิดขึ้นจริง จึงถือได้ว่ารายการดังกล่าวมีความสมเหตุสมผลและเป็นประโยชน์ต่อบริษัท

มาตรการและขั้นตอนการอนุมัติการทำรายการระหว่างกัน

การทำรายการระหว่างกันกับบุคคลที่อาจมีความขัดแย้งจะได้รับการพิจารณาและให้ความเห็นเกี่ยวกับความเหมาะสมของการทำรายการดังกล่าวจากคณะกรรมการตรวจสอบโดยคำนึงถึงผลประโยชน์ของบริษัทเป็นสำคัญ ในกรณีที่คณะกรรมการตรวจสอบไม่มีความชำนาญในการพิจารณารายการระหว่างกัน บริษัทจะให้ผู้เชี่ยวชาญอิสระหรือผู้สอบบัญชีของบริษัทเป็นผู้ให้ความเห็นเกี่ยวกับรายการระหว่างกันดังกล่าวเพื่อนำไปใช้ในการประกอบความเห็นหรือการตัดสินใจของคณะกรรมการตรวจสอบ และ/หรือคณะกรรมการบริษัท และ/หรือผู้ถือหุ้น แล้วแต่กรณี สำหรับการอนุมัติการทำรายการระหว่างกันนั้น ผู้ที่อาจมีความขัดแย้งทางผลประโยชน์หรือมีส่วนได้เสียในการทำรายการจะไม่มีสิทธิออกเสียงในการอนุมัติการทำรายการระหว่างกันดังกล่าว

นโยบายการทำรายการระหว่างกัน

เพื่อเป็นแนวทางในการปฏิบัติงานให้การเข้าทำรายการดังกล่าวของบริษัทและบริษัทย่อยเป็นไปด้วยความโปร่งใส ไม่ก่อให้เกิดความขัดแย้งทางผลประโยชน์ และเป็นประโยชน์สูงสุดต่อบริษัท และผู้ถือหุ้นทุกราย บริษัทจึงได้กำหนดนโยบายการเข้าทำรายการระหว่างกันไว้ดังนี้

1. กรรมการและผู้บริหารของบริษัทจะต้องจัดทำรายงานการมีส่วนได้เสียของตนหรือบุคคลที่เกี่ยวข้องและแจ้งให้บริษัททราบเพื่อให้บริษัทมีข้อมูลสำหรับใช้ประโยชน์ในการดำเนินการตามข้อกำหนดเกี่ยวกับการทำรายการที่เกี่ยวข้องกัน
2. หลีกเลี่ยงการทำรายการที่เกี่ยวข้องกันที่อาจก่อให้เกิดความขัดแย้งทางผลประโยชน์
3. ในกรณีที่จำเป็นต้องทำรายการที่เกี่ยวข้องกัน รายการทุกรายการของบริษัทและบริษัทย่อยต้องนำเสนอและขออนุมัติการเข้าทำรายการที่เกี่ยวข้องกันดังกล่าวต่อคณะกรรมการตรวจสอบ คณะกรรมการ หรือที่ประชุมผู้ถือหุ้น (แล้วแต่กรณี) ยกเว้นรายการที่มีข้อตกลงทางการค้าที่มีเงื่อนไขทางการค้าโดยทั่วไป ซึ่งได้รับอนุมัติในหลักการจากคณะกรรมการให้สามารถทำได้
4. ปฏิบัติตามกฎหมายว่าด้วยหลักทรัพย์และตลาดหลักทรัพย์ ข้อบังคับ ประกาศ และคำสั่งของคณะกรรมการกำกับตลาดทุน และตลาดหลักทรัพย์แห่งประเทศไทย
5. กำหนดราคาและเงื่อนไขของรายการที่เกี่ยวข้องกันเสมือนทำรายการกับบุคคลภายนอก (Arm's Length Basis) ซึ่งต้องเป็นธรรม สมเหตุสมผล และก่อให้เกิดประโยชน์สูงสุดแก่บริษัท กรณีที่ไม่มีราคาดังกล่าว บริษัทจะเปรียบเทียบราคาสินค้าหรือบริการกับราคาภายนอก ภายใต้เงื่อนไขที่เหมือนหรือคล้ายคลึงกัน
6. ผู้มีส่วนได้เสียกับการทำรายการที่เกี่ยวข้องกัน ไม่สามารถเป็นผู้อนุมัติหรือออกเสียงลงมติในเรื่องดังกล่าว
7. ในการพิจารณาการทำรายการที่เกี่ยวข้องกัน บริษัทหรือบริษัทย่อยอาจแต่งตั้งผู้ประเมินอิสระเพื่อทำการประเมินและเปรียบเทียบราคาสำหรับรายการที่เกี่ยวข้องกันที่สำคัญ เพื่อให้มั่นใจว่ารายการที่เกี่ยวข้องกันดังกล่าว สมเหตุสมผลและเป็นประโยชน์สูงสุดต่อบริษัท

แนวโน้มในการทำรายการระหว่างกันในอนาคต

บริษัทคาดว่าจะยังคงมีการทำรายการระหว่างกันกับกรรมการ ผู้ถือหุ้นรายใหญ่ และบุคคลที่อาจมีความขัดแย้งกับบริษัท ในอนาคต ซึ่งเป็นรายการสนับสนุนธุรกิจปกติที่เกิดขึ้นตามความจำเป็นในการประกอบธุรกิจ ได้แก่ รายการดังต่อไปนี้

1. รายการว่าจ้างที่ปรึกษาจาก บจก. ลีทอลล์ แอดไวซอรี เคาน์ซิล เนื่องจากรายการดังกล่าวเกิดขึ้นตามความจำเป็นเพื่อสนับสนุนการประกอบธุรกิจของบริษัทการกำหนดค่าบริการและเงื่อนไขกับบริษัทเป็นอัตราเดียวกันที่เรียกเก็บจากลูกค้าทั่วไป บริษัท คาดว่าในอนาคต รายการประเภทนี้จะยังคงเกิดขึ้นอย่างต่อเนื่องตามความจำเป็น
2. รายการซื้อสินค้าวัสดุก่อสร้างจากบจก. ฮาร์ดแวร์ คิง และ บจก. ระยองมงคลชัย เนื่องจากรายการดังกล่าวเกิดขึ้นตามความจำเป็นเพื่อสนับสนุนการประกอบธุรกิจของบริษัท และคิดราคาซื้อขายและเงื่อนไขการชำระราคากับบริษัทเป็นราคาและเงื่อนไขที่คล้ายคลึงกับที่บริษัทสามารถหาได้จากผู้ขายรายอื่น บริษัท คาดว่าในอนาคตรายการประเภทนี้จะยังคงเกิดขึ้นตามความจำเป็น

ซึ่งในการทำรายการระหว่างกันดังกล่าว บริษัทจะปฏิบัติให้เป็นไปตามพระราชบัญญัติหลักทรัพย์และตลาดหลักทรัพย์ พ.ศ. 2535 (รวมทั้งที่มีการแก้ไขเพิ่มเติม) ข้อบังคับ ประกาศ คำสั่ง หรือข้อกำหนดของคณะกรรมการกำกับตลาดทุน คณะกรรมการกำกับหลักทรัพย์และตลาดหลักทรัพย์ และตลาดหลักทรัพย์แห่งประเทศไทย รวมถึงนโยบายและประกาศที่เกี่ยวข้องของบริษัท ได้แก่ จรรยาบรรณธุรกิจ นโยบายการเข้าทำรายการระหว่างกัน และประกาศเรื่องหลักการเกี่ยวกับการเข้าทำธุรกรรมระหว่างบริษัทกับกรรมการ ผู้บริหาร หรือบุคคลที่มีความเกี่ยวข้อง ซึ่งเป็นธุรกรรมทางการค้าที่มีเงื่อนไขการค้าโดยทั่วไป





เอกสารแนบ

03.

หน้า 122-138

เอกสารแนบ 1

รายละเอียดรายงานการและผู้ควบคุมดูแล
การทำบัญชีของบริษัท 123

เอกสารแนบ 2

หน้าที่ความรับผิดชอบของเลขาธิการบริษัท 124

เอกสารแนบ 3

รายละเอียดเกี่ยวกับหัวหน้าหน่วยงาน
ตรวจสอบภายใน 125

เอกสารแนบ 4

รายงานความรับผิดชอบของ
คณะกรรมการต่อรายงานทางการเงิน 126

เอกสารแนบ 5


รายงานจากคณะกรรมการตรวจสอบ 127

เอกสารแนบ 6

รายละเอียดกรรมการและผู้บริหาร 129

เอกสารแนบ 7

รายละเอียดเกี่ยวกับกรรมการของ
บริษัทย่อย บริษัทร่วม 135





เอกสารแนบ 1

รายละเอียดเลขานุการและผู้ควบคุมดูแลการทำบัญชีของบริษัท ➤

ชื่อ - สกุล/ตำแหน่ง/ วันที่เริ่มดำรงตำแหน่ง	(ปี)	คุณวุฒิทางการศึกษา/ ประวัติอบรม	สัดส่วน การถือหุ้น ในบริษัท (%)	ความสัมพันธ์ทาง ครอบครัวระหว่าง กรรมการและ ผู้บริหาร	ประสบการณ์ทำงาน		
					ช่วงเวลา	ตำแหน่ง	ชื่อหน่วยงาน/บริษัท
นางสิเนห์นิษฐ์ ฆฤตเกียรติ/ เลขานุการบริษัท/ 1 ม.ค. 2563	49	1. Master of Business (Banking & Finance) Monash University, Australia 2. บริหารธุรกิจบัณฑิต (การเงิน)มหาวิทยาลัย กรุงเทพ 3. Company Secretary Program (CSP) 101/2562 4. สมาคมส่งเสริมสถาบัน กรรมการบริษัทไทย <u>การอบรมการพัฒนาความรู้เบื้องต้นด้าน เลขานุการ (Refresh)</u> • หลักสูตรโครงการพัฒนาวิชาชีพเลขานุการบริษัท ปี 2565 โดย สมาคมบริษัทจดทะเบียนไทย จำนวน 28 ชั่วโมง	ไม่มี	ไม่มี	2563 - ปัจจุบัน	<ul style="list-style-type: none"> เลขานุการบริษัท ผู้จัดการทั่วไปสายบริหาร ทรัพยากรบุคคล และรักษาการ ผู้จัดการทั่วไป สายพัฒนา บุคลากร 	<ul style="list-style-type: none"> บมจ. เคมีแมกซ์
					2558 - 2563	<ul style="list-style-type: none"> ผู้จัดการฝ่ายวางแผนและ สรรหาบุคลากร 	<ul style="list-style-type: none"> บมจ. เคมีแมกซ์
					2554 - 2558	<ul style="list-style-type: none"> ผู้จัดการฝ่ายตลาดต่างประเทศ 	<ul style="list-style-type: none"> บมจ. เคมีแมกซ์
					2553 - 2554	<ul style="list-style-type: none"> ผู้จัดการสำนักกลยุทธ์องค์กร 	<ul style="list-style-type: none"> บมจ. สหวิริยาสตีลอินดัสตรี
2545 - 2553	<ul style="list-style-type: none"> ผู้จัดการส่วนนักลงทุนสัมพันธ์ 	<ul style="list-style-type: none"> บมจ. สหวิริยาสตีลอินดัสตรี 					
นางสาว ปาณิสรา สกุลสำเภาพล/ ผู้ควบคุมดูแลการทำบัญชี/ 9 ก.ค. 2563	38	1. บริหารธุรกิจบัณฑิต มหาวิทยาลัยอัสสัมชัญ 2. บัญชีมหาบัณฑิต มหาวิทยาลัยเกษตรศาสตร์ <u>การอบรมการพัฒนาความรู้เบื้องต้นด้านบัญชี (Refresh)</u> • RPA ทุนยอนต์นักบัญชี รุ่นที่ 2/65จัดโดย สภาวิชาชีพบัญชี ในพระบรมราชูปถัมภ์ จำนวน 6 ชั่วโมง • ก้าวทันกฎหมาย Transfers Pricing จัดโดย กรมสรรพากร จำนวน 7 ชั่วโมง • เสวนามาตรฐานการรายงานทางการเงินของ ไทย (TFRSs/TFRS for NPAs) จัดโดย คณะพาณิชย์ศาสตร์และการบัญชี จุฬาลงกรณ์ มหาวิทยาลัย จำนวน 6.30 ชั่วโมง	0.0001	ไม่มี	2559 - ปัจจุบัน	<ul style="list-style-type: none"> ผู้จัดการฝ่ายบัญชี 	<ul style="list-style-type: none"> บมจ. เคมีแมกซ์
					2560 - ปัจจุบัน	<ul style="list-style-type: none"> ผู้ทำบัญชี 	<ul style="list-style-type: none"> บมจ. เคมีแมกซ์
					2549 - 2559	<ul style="list-style-type: none"> ผู้จัดการอาวุโส แผนกการสอบ บัญชี 	<ul style="list-style-type: none"> บจก. ไพร์ชวอเตอร์เฮาส์ คูเปอร์ส เอพีเอเอส

เอกสารแนบ 2

หน้าที่ความรับผิดชอบของเลขานุการบริษัท ➤

เลขานุการบริษัทมีหน้าที่สำคัญตามที่กำหนดในมาตรา 89/15 และมาตรา 89/16 ของพระราชบัญญัติหลักทรัพย์และตลาดหลักทรัพย์ (ฉบับที่ 4) พ.ศ. 2551 ซึ่งมีผลบังคับใช้ในวันที่ 31 สิงหาคม 2551 คณะกรรมการจึงได้กำหนดหน้าที่และความรับผิดชอบของเลขานุการบริษัทไว้ ดังนี้

1. จัดทำและเก็บรักษาเอกสารดังต่อไปนี้ทะเบียนกรรมการ
 - (1) หนังสือเชิญประชุมกรรมการ
 - (2) รายงานการประชุมคณะกรรมการบริษัท และรายงานประจำปีของบริษัทฯ
 - (3) หนังสือเชิญประชุมผู้ถือหุ้น และรายงานการประชุมผู้ถือหุ้น
2. เก็บรักษารายงานการมีส่วนได้เสียที่รายงานโดยกรรมการหรือผู้บริหาร
3. ดำเนินการอื่นๆ ตามที่คณะกรรมการกำกับตลาดทุนกำหนด

ทั้งนี้ เลขานุการบริษัทต้องปฏิบัติหน้าที่ด้วยความรับผิดชอบ ระมัดระวัง และความซื่อสัตย์สุจริต รวมทั้งต้องปฏิบัติให้เป็นไปตามกฎหมาย วัตถุประสงค์ ข้อบังคับของบริษัทฯ มติคณะกรรมการ ตลอดจนมติที่ประชุมผู้ถือหุ้น

เอกสารแนบ 3

รายละเอียดเกี่ยวกับหัวหน้างานตรวจสอบภายใน ➤

ชื่อ-สกุล/ตำแหน่ง	คุณวุฒิทางการศึกษา/วุฒิบัตร/ประกาศนียบัตร	ประสบการณ์ทำงาน	
		ช่วงเวลา	ตำแหน่ง/บริษัท
บริษัท เอเอ็นเอส บิซิเนส คอนซัลแทนส์ จำกัด นายอมรพงษ์ นวลวิวัฒน์ / Director หัวหน้างานตรวจสอบภายใน	<ul style="list-style-type: none"> ปริญญาโท สาขาพาณิชยศาสตร์ มหาวิทยาลัยธรรมศาสตร์ ปริญญาตรี สาขาบัญชี มหาวิทยาลัยธรรมศาสตร์ สมาชิกสมาคมผู้ตรวจสอบภายในแห่งประเทศไทย ประกาศนียบัตรวิชาชีพผู้ตรวจสอบภายในแห่งประเทศไทย (Certified Professional Internal Auditor of Thailand) 	2548 - ปัจจุบัน	กรรมการ / บริษัท เอเอ็นเอส บิซิเนส คอนซัลแทนส์ จำกัด
		2540 - 2547	Senior Manager / KPMG Advisory (Thailand) Ltd.
		2533 - 2539	ผู้จัดการ ฝ่ายพัฒนาระบบสารสนเทศ และ รักษาการผู้จัดการสำนักกรรมการผู้จัดการ บริษัท ไทยรุ่งยูเนี่ยนคาร์ จำกัด (มหาชน)
		2527 - 2533	นักบัญชี / ฝ่ายระบบและระเบียบงาน การไฟฟ้าฝ่ายผลิตแห่งประเทศไทย
		2525 - 2527	นักบัญชี / ธนาคารไทยพาณิชย์ จำกัด (มหาชน)

เวกสารแบบ 4

รายงานความรับผิดชอบของคณะกรรมการต่อรายงานทางการเงิน ➤

คณะกรรมการบริษัทเป็นผู้รับผิดชอบต่อการเงินของบริษัท เคมีแมน จำกัด (มหาชน) และบริษัทย่อย ซึ่งจัดทำขึ้นตามมาตรฐานการรายงานทางการเงิน ที่กำหนดในพระราชบัญญัติวิชาชีพการบัญชี พ.ศ. 2547 โดยได้มีการพิจารณาเลือกใช้นโยบายบัญชีที่เหมาะสมกับการดำเนินธุรกิจและถือปฏิบัติอย่างสม่ำเสมอ รวมทั้งมีการเปิดเผยข้อมูลสำคัญในหมายเหตุประกอบงบการเงินอย่างเพียงพอและเหมาะสม โดยผู้สอบบัญชีได้สอบทานและตรวจสอบงบการเงินของบริษัท และแสดงความเห็นในรายงานของผู้สอบบัญชีอย่างไม่มีเงื่อนไข

คณะกรรมการบริษัททำหน้าที่กำกับดูแลกิจการอย่างมีจรรยาบรรณ จัดให้มีระบบการบริหารความเสี่ยงและระบบการควบคุมภายในที่เพียงพอและเหมาะสม เพื่อให้ความเชื่อมั่นได้ว่า มีการบันทึกบัญชีอย่างถูกต้อง ครบถ้วน ทันเวลา และเพียงพอที่จะดำรงรักษาไว้ซึ่งทรัพย์สิน รวมทั้งป้องกันไม่ให้เกิดการทุจริตและการดำเนินการที่ผิดปกติดังกล่าวเป็นสาระสำคัญ โดยคณะกรรมการบริษัทได้แต่งตั้งคณะกรรมการตรวจสอบซึ่งประกอบด้วยกรรมการอิสระทำหน้าที่สอบทานรายงานทางการเงิน และสอบทานระบบการควบคุมภายในและการตรวจสอบภายในให้มีความเหมาะสมและประสิทธิผล โดยความเห็นของคณะกรรมการตรวจสอบปรากฏในรายงานของคณะกรรมการตรวจสอบซึ่งได้แสดงไว้ในรายงานประจำปีแล้ว

คณะกรรมการบริษัทมีความเห็นว่า ระบบการควบคุมภายในและการตรวจสอบภายในของบริษัท สามารถสร้างความเชื่อมั่นได้ว่า งบการเงินของบริษัท เคมีแมน จำกัด (มหาชน) และบริษัทย่อย แสดงฐานะการเงิน ผลการดำเนินงาน และกระแสเงินสด ถูกต้องตามที่ควรในสาระสำคัญ ตามมาตรฐานการรายงานทางการเงิน



ในนามคณะกรรมการบริษัท
หม่อมหลวงจันทรจุฑา จันทรทัต
ประธานกรรมการ

เอกสารแนบ 5

รายงานจากคณะกรรมการตรวจสอบ ประจำปี 2565

คณะกรรมการตรวจสอบ บริษัท เคมีแมน จำกัด (มหาชน) (บริษัทฯ) ประกอบด้วยกรรมการอิสระซึ่งเป็นผู้ทรงคุณวุฒิ จำนวน 3 ท่าน ได้แก่ นายพรพรหม กาญจนจारी นางสาวอมตา อิศรางกูร ณ อยุธยา และนายญาณศักดิ์ มโนมัยพิบูลย์ คณะกรรมการตรวจสอบได้รับการแต่งตั้งจากที่ประชุมคณะกรรมการบริษัท เพื่อให้ดำเนินการโดยมีขอบเขต หน้าที่ ความรับผิดชอบ ตามที่ระบุไว้ในกฎบัตรคณะกรรมการตรวจสอบ ในการปฏิบัติงานตามขอบเขตดังกล่าว สำหรับปี 2565 คณะกรรมการตรวจสอบสรุปสาระสำคัญในการปฏิบัติหน้าที่ ได้ดังนี้

1. มีการประชุมทั้งสิ้น 4 ครั้งในปี 2565 โดยมีฝ่ายจัดการ ผู้ตรวจสอบภายใน และผู้สอบบัญชี เข้าร่วมประชุมด้วยทุกครั้ง รวมถึงมีการประชุมกับผู้สอบบัญชีโดยไม่มีฝ่ายจัดการเข้าร่วมด้วย 1 ครั้ง และนำเสนอรายงานต่อคณะกรรมการบริษัทเพื่อทราบเป็นรายไตรมาส

รายงาน	ตำแหน่ง	จำนวนครั้งที่เข้าร่วมประชุม ปี 2565
1. นายพรพรหม กาญจนจारी	ประธานคณะกรรมการตรวจสอบ	4/4
2. นางสาวอมตา อิศรางกูร ณ อยุธยา	กรรมการตรวจสอบ	4/4
3. นายญาณศักดิ์ มโนมัยพิบูลย์	กรรมการตรวจสอบ	4/4

2. สอบทานงบการเงินรายไตรมาส และรายปีของบริษัทฯ ซึ่งรวมผลประกอบการของบริษัทย่อย ซึ่งผ่านการสอบทานและตรวจสอบโดยผู้สอบบัญชีแล้ว โดยเชิญผู้บริหารที่เกี่ยวข้องและผู้สอบบัญชี เข้าร่วมประชุม เพื่อชี้แจงและตอบข้อซักถาม ก่อนที่จะให้ความเห็นชอบต่อรายงานทางการเงิน รายการปรับปรุงบัญชีที่มีผลกระทบต่องบการเงินอย่างมีสาระสำคัญ และความเพียงพอในการเปิดเผยข้อมูล คณะกรรมการตรวจสอบมีความเห็นว่างบการเงินของบริษัทฯ แสดงฐานะทางการเงินและผลการดำเนินงานโดยถูกต้องตามที่ควรในสาระสำคัญตามมาตรฐานการรายงานทางการเงิน รวมทั้งมีการเปิดเผยข้อมูลที่มีนัยสำคัญในหมายเหตุประกอบงบการเงินอย่างเพียงพอ ครบถ้วน และเชื่อถือได้ การเลือกใช้นโยบายบัญชีที่มีความสมเหตุสมผล

ทั้งนี้ คณะกรรมการตรวจสอบได้ประชุมร่วมกับผู้สอบบัญชี โดยไม่มีฝ่ายจัดการเข้าร่วมประชุมด้วย 1 ครั้ง เพื่อหารือเกี่ยวกับแผนการสอบบัญชี ความเป็นอิสระในการปฏิบัติหน้าที่ และการแสดงความเห็นของผู้สอบบัญชี ตลอดจนการเสนอข้อคิดเห็นในประเด็นต่าง ๆ

3. สอบทานการเข้าทำรายการระหว่างกันของบริษัทฯ และบริษัทย่อย กับบุคคลที่อาจมีความขัดแย้ง เพื่อการปฏิบัติให้เป็นไปตามระเบียบในการเข้าทำรายการระหว่างกันของบริษัทฯ ซึ่งเป็นไปตามกฎหมาย และข้อกำหนดของตลาดหลักทรัพย์แห่งประเทศไทย คณะกรรมการตรวจสอบมีความเห็นว่า การเข้าทำรายการระหว่างกันของบริษัทฯ และบริษัทย่อย กับบุคคลที่อาจมีความขัดแย้ง เป็นไปตามกฎหมายและข้อกำหนดของตลาดหลักทรัพย์แห่งประเทศไทย เป็นไปตามเงื่อนไขการคำทั่วไป มีความเป็นธรรม สมเหตุสมผล และไม่ก่อให้เกิดการถ่ายเทผลประโยชน์ รวมทั้งมีการเปิดเผยข้อมูลสารสนเทศอย่าง ครบถ้วนและเพียงพอ

4. สอบทานระบบการควบคุมภายในเพื่อประเมินความเพียงพอและประสิทธิผลของระบบการควบคุมภายในเพื่อช่วยให้เกิดความเชื่อมั่นอย่างสมเหตุสมผลได้ว่า การดำเนินงานของบริษัทฯ ได้บรรลุเป้าหมายที่กำหนดไว้ โดยคณะกรรมการตรวจสอบพิจารณารายงานผลการตรวจสอบภายใน ซึ่งผู้ตรวจสอบภายในได้รายงานผลตรงต่อคณะกรรมการตรวจสอบทุกไตรมาส ตามแผนการตรวจสอบประจำปีที่ได้รับอนุมัติแล้ว มีความเห็นว่า การควบคุมภายในของกระบวนการปฏิบัติงาน และระบบงานสำคัญมีความเพียงพอเหมาะสมกับการดำเนินธุรกิจ

การกำกับดูแลงานด้านการตรวจสอบภายใน ได้พิจารณาอนุมัติแผนการตรวจสอบภายในประจำปี ซึ่งมีพื้นฐานมาจากการประเมินความเสี่ยง รับทราบรายงานผลการตรวจสอบรายไตรมาส ให้คำแนะนำกับ ผู้ตรวจสอบภายใน รวมทั้งเสนอฝ่ายจัดการเพื่อพิจารณาปรับปรุงแก้ไขตามควรแก่กรณี ติดตามความคืบหน้าในการปรับปรุงแก้ไขอย่างต่อเนื่อง ได้สอบทานความเป็นอิสระและผลการปฏิบัติงานของบริษัทที่ปรึกษาที่ทำหน้าที่เป็นผู้ตรวจสอบภายใน รวมถึงได้ทบทวนกฎบัตรฝ่ายตรวจสอบภายใน คณะกรรมการตรวจสอบมีความเห็นว่า ระบบการตรวจสอบภายในของบริษัทฯ เป็นไปอย่างอิสระ เพียงพอและมีประสิทธิผล หัวหน้างานและทีมงานผู้ตรวจสอบภายในเป็นผู้ที่มีความรู้ ทักษะ และประสบการณ์ในงานตรวจสอบภายใน และปฏิบัติงานสอดคล้องกับมาตรฐานวิชาชีพ เพื่อช่วยเหลือสนับสนุนการดำเนินงานของบริษัทให้บรรลุวัตถุประสงค์ที่กำหนดไว้

5. สอบทานการปฏิบัติงานและกำกับให้บริษัทฯ ปฏิบัติตามกฎหมายว่าด้วยหลักทรัพย์และตลาดหลักทรัพย์ ข้อกำหนดของคณะกรรมการกำกับหลักทรัพย์และตลาดหลักทรัพย์ และตลาดหลักทรัพย์ แห่งประเทศไทย ตลอดจนกฎหมายอื่น ๆ ที่เกี่ยวข้องกับการดำเนินธุรกิจของบริษัทฯ อย่างเคร่งครัด คณะกรรมการตรวจสอบมีความเห็นว่าบริษัทฯ มีการดำเนินการตามเงื่อนไขทางธุรกิจปกติอย่างถูกต้อง และเหมาะสม โดยในปี 2565 ไม่พบรายการที่บริษัทฯ กระทำการที่ขัดต่อกฎหมายและกฎระเบียบ ที่เกี่ยวข้อง

6. คณะกรรมการตรวจสอบได้ทบทวนกฎบัตรของคณะกรรมการตรวจสอบ เพื่อให้กฎบัตรของ คณะกรรมการตรวจสอบ สอดคล้องกับวัตถุประสงค์ในการจัดตั้งคณะกรรมการตรวจสอบ

7. พิจารณาคัดเลือก เสนอแต่งตั้ง และขออนุมัติกำหนดค่าตอบแทนสำหรับผู้สอบบัญชีประจำปี 2565 คณะกรรมการตรวจสอบได้พิจารณาโดยคำนึงถึงความอิสระ ความน่าเชื่อถือ ความสามารถในการ ให้บริการ และการให้คำปรึกษาในมาตรฐานการบัญชี การสอบบัญชี รวมถึงความเหมาะสม ของค่าตอบแทน ได้ให้ความเห็นต่อคณะกรรมการบริษัทเพื่อเสนอขออนุมัติต่อที่ประชุมผู้ถือหุ้น เสนอแต่งตั้งผู้สอบบัญชีในสังกัดของ บริษัท พีเคเอฟ ออดิท (ประเทศไทย) จำกัด เป็นผู้สอบบัญชีของ บริษัทฯ ประจำปี 2565 โดยมีนาย ปิตินันท์ สีลาเมธวัฒน์ ผู้สอบบัญชีรับอนุญาต เลขทะเบียน 11133 หรือ นายณัฐพล ศรีจักรโคตร ผู้สอบบัญชีรับอนุญาตเลขที่ 12038 หรือ นายกวิณภพ ปรีดี ผู้สอบบัญชี รับอนุญาตเลขที่ 9680 หรือผู้สอบบัญชีท่านอื่นซึ่งได้รับมอบหมายให้เป็นผู้สอบบัญชีผู้รับผิดชอบ ค่าธรรมเนียมในการสอบบัญชีเป็นจำนวน 2,050,000 บาท (สองล้านห้าหมื่นบาท) ทั้งนี้ ค่าตอบแทน ดังกล่าวยังไม่รวมภาษีมูลค่าเพิ่ม และค่าใช้จ่ายในการดำเนินงาน (Out of Pocket Expenses) ซึ่งจะ เบิกจ่ายตามที่เกิดขึ้นจริง

8. คณะกรรมการตรวจสอบ กำหนดให้มีการประเมินผลการปฏิบัติงานของคณะกรรมการตรวจสอบ เป็นประจำทุกปี เพื่อให้เกิดความมั่นใจว่ามีการปฏิบัติหน้าที่ครบถ้วนตามขอบเขตที่กำหนดไว้ในกฎบัตร ของคณะกรรมการตรวจสอบ

โดยสรุป การปฏิบัติหน้าที่ของคณะกรรมการตรวจสอบในปี 2565 ได้ปฏิบัติหน้าที่และความรับผิดชอบ ที่ได้รับไว้กฎบัตรคณะกรรมการตรวจสอบ โดยใช้ความรู้ความสามารถ ความระมัดระวัง ความรอบคอบ และมีความเป็นอิสระอย่างเพียงพอ คณะกรรมการตรวจสอบมีความเห็นว่างบการเงินของบริษัทฯ แสดงข้อมูลอันเป็นสาระสำคัญและเชื่อถือได้ สอดคล้องตามมาตรฐานการบัญชีที่รับรองทั่วไป มีการเปิดเผยข้อมูลรายการระหว่างกัน หรือรายการที่อาจก่อให้เกิดความขัดแย้งทางผลประโยชน์อย่างเพียงพอ มีระบบการกำกับดูแลกิจการที่ดี มีระบบการบริหารความเสี่ยงให้อยู่ในระดับที่ยอมรับได้ มีระบบการควบคุม ภายในและการตรวจสอบภายในที่เหมาะสมและมีประสิทธิภาพ รวมทั้งมีการปฏิบัติตามกฎหมาย ระเบียบ และข้อบังคับที่เกี่ยวข้องกับการดำเนินธุรกิจของ บริษัทฯ อย่างครบถ้วน

นายพรพรม กาญจนจारी

ประธานคณะกรรมการตรวจสอบ



เอกสารแนบ 6

รายละเอียดกรรมการและผู้บริหาร

ชื่อ - สกุล/ตำแหน่ง/ วันที่เริ่มดำรงตำแหน่ง	อายุ (ปี)	คุณวุฒิทางการศึกษา/ ประวัติอบรม	สัดส่วน การถือหุ้น ในบริษัท (%)	ความสัมพันธ์ทางครอบครัว ระหว่างกรรมการและผู้บริหาร	ประสบการณ์ทำงาน		
					ช่วงเวลา	ตำแหน่ง	ชื่อหน่วยงาน/บริษัท
หม่อมหลวง จันทรจุกา จันทรภัก ประธานกรรมการ และกรรมการ 26 ส.ค. 2559	56	<ol style="list-style-type: none"> ปริญญาโท บริหารธุรกิจ มหาวิทยาลัยแคลิฟอร์เนีย เบิร์กลีย์ สหรัฐอเมริกา ปริญญาตรี เศรษฐศาสตร์ มหาวิทยาลัยมิชิแกน สหรัฐอเมริกา Director Certification Program (DCP) 70/2549 สมาคมส่งเสริมสถาบัน กรรมการบริษัทไทย The Role of Chairman (RCM) 46/2563 สมาคมส่งเสริม สถาบันกรรมการบริษัทไทย 	0.58	ไม่มี	2560 – ปัจจุบัน	ประธานกรรมการ	บมจ. เคมีแมน
					2564 – ปัจจุบัน	ที่ปรึกษา	บมจ. เคมีแมน
					2565 – ปัจจุบัน	กรรมการ	Chememan India Private Ltd.
					2565 – ปัจจุบัน	กรรมการ	Chememan Australia Pty. Ltd
					2559 – 2560	ประธานกรรมการตรวจสอบ	บมจ. เคมีแมน
					2557 – 2564	กรรมการผู้จัดการ	บจก. บุญรอด บริวเวอรี่
					2558 – 2564	กรรมการ	บจก. Singha International Headquarter
					2557 – ปัจจุบัน	กรรมการผู้จัดการ	บจก. อคินแลนด์
					2557 – 2562	กรรมการผู้จัดการ	บจก. บุญรอดเทรดดิ้ง อินเตอร์เนชั่นแนล
					2557 – 2562	ประธานและกรรมการ	บจก. Singha North America
					2548 – 2557	กรรมการผู้จัดการใหญ่และ ประธานเจ้าหน้าที่บริหาร	บมจ. โทรีเซนไทย เอเยนต์ซีส์
					2552 – 2555	ประธานกรรมการ	บมจ. ยูนิค ไมนิ่ง เซอร์วิสเชส
					2550 – 2555	ประธานกรรมการ	บมจ. เมอร์เมด มาร์ไทม์
					2552 – 2557	กรรมการ	บจก. ยูเอ็มเอส โคลบรีคเครท
					2552 – 2557	กรรมการ	บจก. ยูเอ็มเอส โลท์เตอร์
					2552 – 2557	กรรมการ	บจก. ยูเอ็มเอส ขนส่ง
					2552 – 2557	กรรมการ	บจก. ยูเอ็มเอส พอร์ต เซอร์วิสเชส
					2552 – 2557	กรรมการ	บจก. บาคองโค
					2551 – 2557	กรรมการ	โซลีโอโด โฮลดิ้งส์ ฟิฟตี้อี แอลทีดี
					2550 – 2557	กรรมการ	JSSI Holdings, LLC
2548 – 2557	กรรมการ	บจก. โทรีเซน (กรุงเทพ) และ บริษัทในกลุ่มธุรกิจเดินเรือโทรีเซน จำนวน 46 บริษัท					
2548 – 2557	กรรมการ	บจก. โทรีเซน ซิปป์ แอนด์ โลจิสติกส์					
2548 – 2557	กรรมการ	บจก. ชิดลม มาร์ีน เซอร์วิสเชส แอนด์ ซัพพลายส์					
2548 – 2557	กรรมการ	บจก. เฟิร์นเลย์ (ประเทศไทย)					
2548 – 2557	กรรมการ	บจก. กัลฟ เอนเนซี่ คัมปะนี (ประเทศไทย)					
2548 – 2557	กรรมการ	บจก. โทรีเซน (อินโดไชน่า) เอส.เอ.					
2548 – 2557	กรรมการ	บจก. โทรีเซน ซาเตอร์ริง (เอชเค)					
2548 – 2557	กรรมการ	บจก. โทรีเซน ซิปป์ ลิงคโพร ฟิฟตี้อี ลิมิเต็ด					
2548 – 2557	กรรมการ	บจก. จีเอซี โทรีเซน โลจิสติกส์					

ชื่อ - สกุล/ตำแหน่ง/ วันที่เริ่มดำรงตำแหน่ง	อายุ (ปี)	คุณวุฒิทางการศึกษา/ ประวัติอบรม	สัดส่วน การถือหุ้น ในบริษัท (%)	ความสัมพันธ์ทางครอบครัว ระหว่างกรรมการและผู้บริหาร	ประสบการณ์ทำงาน		
					ช่วงเวลา	ตำแหน่ง	ชื่อหน่วยงาน/บริษัท
นายอดิศักดิ์ เหล่าจันทร์ กรรมการ 3 มี.ค. 2546 ประธานเจ้าหน้าที่บริหาร รักษาการประธานเจ้าหน้าที่ การเงิน รักษาการประธาน เจ้าหน้าที่ปฏิบัติการ 1 ก.ย. 2546	61	1. MBA (Finance), University of Texas at Arlington, USA 2. วิศวกรรมศาสตรบัณฑิต จุฬาลงกรณ์มหาวิทยาลัย 3. Director Certification Program (DCP) 12/2544 สมาคมส่งเสริมสถาบัน กรรมการบริษัทไทย 4. Role of the Chairman Program (RCP) 38/2559 สมาคมส่งเสริมสถาบัน กรรมการบริษัทไทย 5. หลักสูตรผู้บริหารระดับสูง (วตท.) รุ่นที่ 28 สถาบัน วิทยาการตลาดทุน 6. โครงการฝึกอบรมพัฒนา ผู้บริหารระดับสูง สำนักงาน ค้ารวจแห่งชาติ ประจำปี งบประมาณ 2563 การอบรมการพัฒนาความรู้ต่อเนื่อง ด้านบัญชี (Refresh)	7.52	นางรัชณีเพ็ญ อึ้งภากรณ์ (คู่สมรส)	2560 - ปัจจุบัน	<ul style="list-style-type: none"> กรรมการ ประธานเจ้าหน้าที่บริหาร/รักษาการประธานเจ้าหน้าที่การเงิน/รักษาการประธานเจ้าหน้าที่ปฏิบัติการ ประธานกรรมการ ประธานกรรมการ กรรมการ กรรมการ กรรมการ กรรมการ กรรมการ กรรมการ ประธานกรรมการ กรรมการ กรรมการ ประธานกรรมการ ประธานกรรมการ กรรมการ 	<ul style="list-style-type: none"> บมจ. เคมีแม้น บมจ. เคมีแม้น บมจ. เคมีแม้น Ha Long QN Lime Co., Ltd. Ha Long QN Lime Co., Ltd. บจก. แคลมิกซ์ Easternbulk Lime Products Private Limited Siriman Chemicals India Private Limited Chememan India Private Ltd. Chememan Lao Co., Ltd. Northman Co., Ltd. Northman Co., Ltd. Chememan Australia Pty. Ltd. บจก. ทับทรวง บจก. บูรณาชาติ บจก. บูรณาลักษณ์ Chememan International Pte. Ltd.
					2546 - ปัจจุบัน		
					2546 - 2560		
					2565 - ปัจจุบัน		
					2564 - 2565		
					2562 - ปัจจุบัน		
					2560 - ปัจจุบัน		
					2559 - ปัจจุบัน		
					2559 - ปัจจุบัน		
					2558 - 2565		
					2562 - ปัจจุบัน		
					2553 - 2562		
					2551 - ปัจจุบัน		
					2547 - 2563		
					2546 - ปัจจุบัน		
2546 - ปัจจุบัน							
2553 - 2561							



ชื่อ - สกุล/ตำแหน่ง/ วันที่เริ่มดำรงตำแหน่ง	อายุ (ปี)	คุณวุฒิทางการศึกษา/ ประวัติอบรม	สัดส่วน การถือหุ้น ในบริษัท (%)	ความสัมพันธ์ทางครอบครัว ระหว่างกรรมการและผู้บริหาร	ประสบการณ์ทำงาน		
					ช่วงเวลา	ตำแหน่ง	ชื่อหน่วยงาน/บริษัท
นายชาย ศรีวิกรม์ กรรมการ 3 ก.ย. 2546	61	1. MBA (Finance), สถาบัน บัณฑิตบริหารธุรกิจศศินทร์แห่ง จุฬาลงกรณ์มหาวิทยาลัย 2. Bachelor of Engineering (HON), Bradford University, London, England 3. Director Certification Program (DCP) 225/2559 สมาคมส่งเสริมสถาบัน กรรมการบริษัทไทย	31.33	ไม่มี	2546 – ปัจจุบัน 2551 – ปัจจุบัน 2547 – 2563 2553 – 2561 2560 – ปัจจุบัน 2559 – ปัจจุบัน 2534 – ปัจจุบัน 2524 – ปัจจุบัน	• กรรมการ • กรรมการ • กรรมการ • กรรมการ • กรรมการ • กรรมการ • กรรมการ • กรรมการ	• บมจ. เคมีแมก • Chememan Australia Pty. Ltd. • บจก. ทับทวน • Chememan International Pte. Ltd. • บจก. ซีซีเอ็ม สปิริต • บจก. ซีซีเอ็ม กรู๊ป • บจก. เกษร ไพรวาท อีควิตี้ • บจก. เกษร โฮลดิ้ง
นายสุภพ เอื้ออิดกุล กรรมการ 3 ก.ย. 2546	61	1. MBA, University of Dallas, USA 2. วิศวกรรมศาสตรบัณฑิต จุฬาลงกรณ์มหาวิทยาลัย 3. Director Certification Program (DCP) 226/2559 สมาคมส่งเสริมสถาบัน กรรมการบริษัทไทย	3.92	ไม่มี	2546 - ปัจจุบัน 2546 – ปัจจุบัน 2561 - ปัจจุบัน 2556 - ปัจจุบัน 2552 - ปัจจุบัน 2545 - ปัจจุบัน 2545 - ปัจจุบัน 2538 – ปัจจุบัน	• กรรมการ • กรรมการ • กรรมการผู้จัดการ • กรรมการ • กรรมการและผู้จัดการ • กรรมการ • กรรมการและผู้จัดการ • กรรมการผู้จัดการ	• บมจ. เคมีแมก • บจก. บูรณาชาติ • บจก. ฮาร์ดแวร์คิง • บจก. ทรัพย์พนา พร็อพเพอร์ตี้ส์ • บจก. เจ ที เอสเตท • บจก. ธนภูมินคร • บจก. มาสเตอร์ แมค อินดัสทรี • บจก. ระยองมงคลชัย
นางรัชณีเพ็ญ อิงภากรณ์ กรรมการ 3 ก.ย. 2546	57	1. MBA (Finance), สถาบัน บัณฑิตบริหารธุรกิจศศินทร์แห่ง จุฬาลงกรณ์มหาวิทยาลัย 2. ปริญญาตรี บริหารธุรกิจและ บัญชี University of the Philippines 3. Director Certification Program (DCP) 224/2559 สมาคมส่งเสริมสถาบัน กรรมการบริษัทไทย 4. Director Diploma Examination 2559	7.52	นายอดิศักดิ์ เหล่าจันทร์ (คู่สมรส)	2546 - ปัจจุบัน 2551 - ปัจจุบัน	• กรรมการ • กรรมการ	• บมจ. เคมีแมก • บจก. บูรณาลักษณ์



ชื่อ - สกุล/ตำแหน่ง/ วันที่เริ่มดำรงตำแหน่ง	อายุ (ปี)	คุณวุฒิทางการศึกษา/ ประวัติอบรม	สัดส่วน การถือหุ้น ในบริษัท (%)	ความสัมพันธ์ทางครอบครัว ระหว่างกรรมการและผู้บริหาร	ประสบการณ์ทำงาน		
					ช่วงเวลา	ตำแหน่ง	ชื่อหน่วยงาน/บริษัท
นายเจริญ จูรกิจานนท์ กรรมการ 3 มี.ค. 2546	61	1. วิศวกรรมศาสตรบัณฑิต สาขาวิศวกรรมเหมืองแร่ และธรณีวิทยาเหมืองแร่ จุฬาลงกรณ์มหาวิทยาลัย 2. Director Certification Program (DCP) 223/2559 สมาคมส่งเสริมสถาบัน กรรมการบริษัทไทย	4.39	ไม่มี	2546 - ปัจจุบัน 2546 - ปัจจุบัน 2562 - ปัจจุบัน 2555 - ปัจจุบัน 2553 - ปัจจุบัน 2552 - ปัจจุบัน 2546 - ปัจจุบัน 2545 - ปัจจุบัน 2545 - ปัจจุบัน 2537 - ปัจจุบัน 2535 - ปัจจุบัน	• กรรมการ • กรรมการ • กรรมการ • กรรมการผู้จัดการ • กรรมการผู้จัดการ • กรรมการผู้จัดการ • กรรมการผู้จัดการ • กรรมการผู้จัดการ • กรรมการ • กรรมการผู้จัดการ	• บมจ. เคมีแมกซ์ • บจก. บูรณาชาติ • บจก. ซี เอ็ม ที คอร์ป • บจก. สิริพรเจริญ • บจก. พชรภัทร ดีเวลลอปเม้นท์ • บจก. พรสิริทรัพย์ • บจก. ธนภูมินคร • บจก. อิสระพงษ์ เจริญ • บจก. เตียฮงฮะ สิริพานิช • บจก. อัครกร ดีเวลลอปเม้นท์ • บจก. จูรกิจานนท์
นายพวพหม กาญจนจาร์ ประธานคณะกรรมการ ตรวจสอบและ กรรมการอิสระ 20 ธ.ค. 2559	59	1. ปริญญาโท Comparative Law, University of Illinois, Urbana - Champaign, USA 2. นิติศาสตรบัณฑิต จุฬาลงกรณ์มหาวิทยาลัย 3. Director Accreditation Program (DAP) 141/2560 สมาคมส่งเสริมสถาบัน กรรมการบริษัทไทย	ไม่มี	ไม่มี	2560 - ปัจจุบัน 2559 - 2560 2563 - ปัจจุบัน 2537 - ปัจจุบัน 2537 - 2558	• ประธานคณะกรรมการตรวจสอบ และกรรมการอิสระ • กรรมการตรวจสอบและ กรรมการอิสระ • กรรมการ • กรรมการ • กรรมการ	• บมจ. เคมีแมกซ์ • บมจ. เคมีแมกซ์ • บจก. อาร์คิเทคทูรา • บจก. ลีทิล แอดไวซอรี เคาน์ซิล • บมจ. ธนบุรี เฮลท์แคร์ กรุ๊ป
นางสาวอมตา อิศรางกูร ณ อยุธยา กรรมการตรวจสอบและ กรรมการอิสระ 20 ธ.ค. 2559	55	1. MBA (Corporate Finance) Golden Gate University, USA 2. รัฐศาสตรบัณฑิต สาขารัฐประศาสนศาสตร์ บริหารงานคลัง จุฬาลงกรณ์มหาวิทยาลัย 3. Director Accreditation Program (DAP) 137/2560 สมาคมส่งเสริมสถาบัน กรรมการบริษัทไทย	0.02	ไม่มี	2559 - ปัจจุบัน 2553 - 2557	• กรรมการตรวจสอบและ กรรมการอิสระ • Group Treasury	• บมจ. เคมีแมกซ์ • บมจ. โทริเซนไทย เอเยนซีซี

ชื่อ - สกุล/ตำแหน่ง/ วันที่เริ่มดำรงตำแหน่ง	อายุ (ปี)	คุณวุฒิทางการศึกษา/ ประวัติอบรบ	สัดส่วน การถือหุ้น ในบริษัท (%)	ความสัมพันธ์ทางครอบครัว ระหว่างกรรมการและผู้บริหาร	ประสบการณ์ทำงาน		
					ช่วงเวลา	ตำแหน่ง	ชื่อหน่วยงาน/บริษัท
นายชวนศักดิ์ มโนเมษพิบูลย์ กรรมการตรวจสอบและ กรรมการอิสระ 29 มี.ค. 2560	59	1. MBA (Finance), Indiana University at Bloomington, USA 2. วิศวกรรมศาสตรบัณฑิต จุฬาลงกรณ์มหาวิทยาลัย (เกียรตินิยมอันดับ 2) 3. Director Accreditation Program (DAP) 23/2547 สมาคมส่งเสริมสถาบันกรรมการบริษัทไทย 4. Director Certification Program (DCP) 60/2548 (สมาชิกผู้ทรงคุณวุฒิอาวุโส – Fellow Member) สมาคมส่งเสริมสถาบันกรรมการบริษัทไทย 5. หลักสูตรผู้บริหารระดับสูง รุ่น 5 สถาบันวิทยากรตลาดทุน 6. หลักสูตรการกำกับดูแลกิจการ สำหรับกรรมการและผู้บริหารระดับสูงของรัฐวิสาหกิจและองค์การมหาชน รุ่นที่ 3 สถาบันพัฒนากรรมการและผู้บริหารระดับสูงภาครัฐ (PDI)	0.02	ไม่มี	2560 - ปัจจุบัน	• กรรมการตรวจสอบและกรรมการอิสระ	• บมจ. เคมีแมน
					2564 - ปัจจุบัน	• กรรมการ	• บจก. ซีเอ็มดีเอฟ โครงสร้างพื้นฐานทางดิจิทัล
					2561 - ปัจจุบัน	• กรรมการ	• บจ. แอสโก้ ส่งเสริมธุรกิจ
					2561 - ปัจจุบัน	• กรรมการ	• บจ. เนชั่นแนล ดิจิทัลไอดี
					2555 - ปัจจุบัน	• กรรมการตรวจสอบ และกรรมการอิสระ	• บมจ. สหวิริยาสตีลอินดัสตรี
					2555 - ปัจจุบัน	• เลขานุการ	• สมาคมบริษัทหลักทรัพย์ไทย
2556 - 2564	• ประธานกรรมการตรวจสอบและกรรมการอิสระ	• บมจ. พีเอ็นซีเพิล แคปิตอล					
นายอภิชาติ เหล่าจินดา ¹ ประธานเจ้าหน้าที่ เทคโนโลยี 1 ม.ค. 2564	62	1. วิศวกรรมศาสตรบัณฑิต สาขาวิศวกรรมอุตสาหการ จุฬาลงกรณ์มหาวิทยาลัย 2. Director Accreditation Program (DAP) 37/2548 สมาคมส่งเสริมสถาบันกรรมการบริษัทไทย	4.36	ไม่มี	2564 - 25651	• ประธานเจ้าหน้าที่เทคโนโลยี	• บมจ. เคมีแมน
					2550 - 2563	• ผู้ช่วยกรรมการผู้จัดการ สายวิศวกรรมและงานโครงการ	• บมจ. เคมีแมน
					2556 - ปัจจุบัน	• กรรมการ	• บจก. บูรณาชาติ

ชื่อ - สกุล/ตำแหน่ง/ วันที่เริ่มดำรงตำแหน่ง	อายุ (ปี)	คุณวุฒิทางการศึกษา/ ประวัติอบรบ	สัดส่วน การถือหุ้น ในบริษัท (%)	ความสัมพันธ์ทางครอบครัว ระหว่างกรรมการและผู้บริหาร	ประสบการณ์ทำงาน		
					ช่วงเวลา	ตำแหน่ง	ชื่อหน่วยงาน/บริษัท
นายคมกฤษณ์ พนมอุปถัมภ์ ² ประธานเจ้าหน้าที่ปฏิบัติการ 1 ม.ค. 2564	59	1. วิศวกรรมศาสตรบัณฑิต สาขาวิศวกรรมเครื่องกล มหาวิทยาลัยพระจอมเกล้า ธนบุรี	0.11	ไม่มี	2564 - ปัจจุบัน	• ประธานเจ้าหน้าที่ปฏิบัติการ • ผู้ช่วยกรรมการผู้จัดการ สายปฏิบัติการ - ผลิต • กรรมการ	• บมจ. เคมีแมน • บมจ. เคมีแมน • Ha Long QN Lime Co., Ltd.
					2549 - 2563		
					2562 - ปัจจุบัน		
นายบุญเลิศ ตั้งคดียงกิจ ³ ประธานเจ้าหน้าที่การค้า ธุรกิจ 1 ม.ค. 2564	62	1. MBA มหาวิทยาลัยธรรมศาสตร์ 2. วิศวกรรมศาสตรบัณฑิต จุฬาลงกรณ์มหาวิทยาลัย 3. ปริญญาตรี พานิชยศาสตร์ มหาวิทยาลัยรามคำแหง	ไม่มี	ไม่มี	2564 - 2565	• ประธานเจ้าหน้าที่การค้าธุรกิจ • ผู้ช่วยกรรมการผู้จัดการสายการ ค้าธุรกิจ ตลาด 2 • Country Customer Delivery Leader	• บมจ. เคมีแมน • บมจ. เคมีแมน • บจก. อัลคาเทล-ลูเซิน (ประเทศไทย)
					2559 - 2563		
					2534 - 2557		
นายเลิศศักดิ์ บุญส่งทรัพย์ ประธานเจ้าหน้าที่กลยุทธ์ 1 ส.ค. 2564	55	1. MBA จุฬาลงกรณ์มหาวิทยาลัย 2. M.Sc. in Chemical Engineering, Oregon State University, USA 3. วิศวกรรมศาสตรบัณฑิต สาขา วิศวกรรมเคมี จุฬาลงกรณ์ มหาวิทยาลัย 4. Director Accreditation Program (DAP) 2558 สมาคมส่งเสริมสถาบัน กรรมการบริษัทไทย	ไม่มี	ไม่มี	2564 - ปัจจุบัน	• ประธานเจ้าหน้าที่กลยุทธ์ • กรรมการ • กรรมการ • กรรมการ • Chief Supply Chain Officer • Partner, Senior Executive	• บมจ. เคมีแมน • Chememan Australia Pty. Ltd. • Chememan India Private Ltd. • Ha Long QN Lime Co., Ltd. • ไมเนอร์ ฟู๊ด กรุ๊ป ประเทศไทย • เอกเซนเซอร์ ประเทศไทย
					2565 - ปัจจุบัน		
					2565 - ปัจจุบัน		
					2565 - ปัจจุบัน		
					2551 - 2563		
					2539 - 2551		

หมายเหตุ :

¹ ออกจากตำแหน่งประธานเจ้าหน้าที่เทคโนโลยี มาเป็นที่ปรึกษา มีผลวันที่ 1 มกราคม 2566

² นายคมกฤษณ์ พนมอุปถัมภ์ ได้รับการมอบหมายให้ไปปฏิบัติงานที่ Ha Long QN Lime Co., Ltd. ดังนั้น นายอดิศักดิ์ เหล่าจันทร์ จึงเข้าดำรงตำแหน่ง รักษาการประธานเจ้าหน้าที่ปฏิบัติการ

³ ออกจากตำแหน่งประธานเจ้าหน้าที่การค้าธุรกิจ มาเป็นที่ปรึกษา มีผลวันที่ 1 มกราคม 2566



บริษัท	ม.ล.จันทรจุกา จันทรทัต	นางอติศุทธิ์ เหล่าจันทร์	นายเจริญ จตุรกันนัท	นายสุภาพ เวียงชงกุล	นางรัชณีทิพย์ อิงการณ	นายชาย ศรีวิกรม์	นางพรพรม กาญจนจารี	น.ส. อนุตา อิศรางกูร ณ อยุธยา	นายบุญเกษักดิ์ เม็ญชัยพิบูลย์	นายอภิชาติ เหล่าจินดา ¹	นายคมกฤษณ์ พนมอุปถัมภ์	นายบุญเลิศ ตั้งคงจรกจ ¹	นายเลิศศักดิ์ บุญส่งทรัพย์
บจก. เจ ที เอสเตท				/, O									
บจก. มาสเตอร์ แมค อินดัสทรี				/, O									
บจก. ระยองมงคลชัย				/, M									
บจก. ฮาร์ดแวร์คิง				/, M									
บจก. เกษรโฮลดิ้ง						/							
บจก. เกษร ไพรวาท อควิตี้						/							
บจก. ซีซีเอ็ม กรู๊ป						/							
บจก. ซีซีเอ็ม สปริต						/							
บจก. ลีทิล แอดไวซอรี เคาน์ซิล							/						
บมจ. สหวิริยาสตีลอินดัสทรี									//, ///				
บจก. แอสโก้ ส่งเสริมธุรกิจ									/				
บจก. เนชั่นแนล ดิจิทัลไอดี									/				
บจก. ซีเอ็มดีเอฟ โครงสร้างพื้นฐานทางดิจิทัล									/				

หมายเหตุ : สัญลักษณ์ตำแหน่งของคณะกรรมการและผู้บริหาร

X ประธานกรรมการบริษัท

/ กรรมการ

/// กรรมการอิสระ

M กรรมการผู้จัดการ

// กรรมการตรวจสอบ

O ผู้บริหาร

¹ ออกจากการเป็นผู้บริหาร ตั้งแต่วันที่ 1 มกราคม 2566



รายละเอียดเกี่ยวกับกรรมการของบริษัทย่อย บริษัทร่วม ฯ วันที่ 31 ธันวาคม 2565

รายชื่อกิจกรรม	นายชาย ศรีกรมย์	นายอดิศักดิ์ เหล่าจันทร์	น.ส.จิตรจุทา จันทรภัท	นายเลิศศักดิ์ บุญส่งทรัพย์	นายคมกฤษณ์ พนมบุญคุ้ม	Mr. Anousak Philangam	Mr. Sakhone Philangam	Mr. Srikant Palakurthi	Mr. Yaratapalli RajivReddy	Mr. Vivek Yaratapalli Reddy	Mr. Tajudeen Mohamed Kaizer	Mr. Tajudeen Mohamed Ilyas	Mr. Friedbert Anton Scharfe	Mr. Bui Tuan Ngoc	Ms. Vu Thi Phuong
บริษัทย่อย															
Chememan Australia Pty. Ltd.	/	/	/	/											
Northman Co., Ltd.		X, /													
Chememan India Private Ltd.		/	/	/				/							
Ha Long QN Lime Co., Ltd.		X, /		/	/, M									/	/
Siriman Chemicals India Private Limited		/						/	/	/					
Easternbulk Lime Products Private Limited		/						/			/	/			
บริษัท เคมีแมกซ์ จำกัด		/											/		

หมายเหตุ : สัญลักษณ์ตำแหน่งของคณะกรรมการและผู้บริหาร

X ประธานกรรมการบริษัท

M กรรมการผู้จัดการ

/ กรรมการ



ศูนย์ข้อมูล

ศูนย์ข้อมูล



งบการเงิน

04.

หน้า 139 - 200

รายงานของผู้สอบบัญชี	140
งบการเงิน	144
หมายเหตุประกอบงบการเงิน	150

รายงานของผู้สอบบัญชีรับอนุญาต >

เสนอ ผู้ถือหุ้นของบริษัท เคมีแมน จำกัด (มหาชน)

ความเห็น

ข้าพเจ้าได้ตรวจสอบงบการเงินรวมของบริษัท เคมีแมน จำกัด (มหาชน) และบริษัทย่อย (กลุ่มบริษัท) และของเฉพาะบริษัทเคมีแมน จำกัด (มหาชน) (บริษัท) ตามลำดับ ซึ่งประกอบด้วยงบแสดงฐานะการเงินรวมและงบแสดงฐานะการเงินเฉพาะกิจการ ณ วันที่ 31 ธันวาคม 2565 งบกำไรขาดทุนรวมและงบกำไรขาดทุนเฉพาะกิจการ งบกำไรขาดทุนเบ็ดเสร็จรวมและงบกำไรขาดทุนเบ็ดเสร็จเฉพาะกิจการ งบแสดงการเปลี่ยนแปลงส่วนของผู้ถือหุ้นรวมและงบแสดงการเปลี่ยนแปลงส่วนของผู้ถือหุ้นเฉพาะกิจการ และงบกระแสเงินสดรวมและงบกระแสเงินสดเฉพาะกิจการ สำหรับปีสิ้นสุดวันเดียวกัน และหมายเหตุประกอบงบการเงินรวมถึงสรุปนโยบายการบัญชีที่สำคัญ

ข้าพเจ้าเห็นว่า งบการเงินรวมและงบการเงินเฉพาะกิจการข้างต้นนี้แสดงฐานะการเงินรวมและฐานะการเงินเฉพาะกิจการของกลุ่มบริษัทและบริษัท ตามลำดับ ณ วันที่ 31 ธันวาคม 2565 ผลการดำเนินงานรวมและผลการดำเนินงานเฉพาะกิจการ และกระแสเงินสดรวมและกระแสเงินสดเฉพาะกิจการ สำหรับปีสิ้นสุดวันเดียวกันโดยถูกต้องตามที่ควรในสาระสำคัญตามมาตรฐานการรายงานทางการเงิน

เกณฑ์ในการแสดงความเห็น

ข้าพเจ้าได้ปฏิบัติตามตรวจสอบตามมาตรฐานการสอบบัญชี ความรับผิดชอบของข้าพเจ้าได้กล่าวไว้ในวรรคความรับผิดชอบของผู้สอบบัญชีต่อการตรวจสอบงบการเงินรวมและงบการเงินเฉพาะกิจการ ในรายงานของข้าพเจ้า ข้าพเจ้ามีความเป็นอิสระจากกลุ่มบริษัทและบริษัทตามประมวลจรรยาบรรณของผู้ประกอบวิชาชีพบัญชี รวมถึง มาตรฐานเรื่องความเป็นอิสระ ที่กำหนดโดยสภาวิชาชีพบัญชี (ประมวลจรรยาบรรณของผู้ประกอบวิชาชีพบัญชี) ในส่วนที่เกี่ยวข้องกับการตรวจสอบงบการเงินรวมและงบการเงินเฉพาะกิจการ และข้าพเจ้าได้ปฏิบัติตามข้อกำหนดด้านจรรยาบรรณอื่น ๆ ซึ่งเป็นไปตามประมวลจรรยาบรรณของผู้ประกอบวิชาชีพบัญชี ข้าพเจ้าเชื่อว่าหลักฐานการสอบบัญชีที่ข้าพเจ้าได้รับเพียงพอและเหมาะสมเพื่อใช้เป็นเกณฑ์ในการแสดงความเห็นของข้าพเจ้า

ความไม่แน่นอนที่มีสาระสำคัญที่เกี่ยวข้องกับการดำเนินงานต่อเนื่อง

ข้าพเจ้าขอให้สังเกตหมายเหตุประกอบงบการเงินข้อ 2.2 ซึ่งระบุว่า ณ วันที่ 31 ธันวาคม 2565 กลุ่มบริษัทและบริษัทมีหนี้สินหมุนเวียนสูงกว่าสินทรัพย์หมุนเวียนจำนวน 813.25 ล้านบาท และจำนวน 876.10 ล้านบาท ตามลำดับ (2564: จำนวน 823.67 ล้านบาท และ 889.74 ล้านบาท ตามลำดับ) ซึ่งหนี้สินหมุนเวียนส่วนใหญ่ประกอบด้วยเงินกู้ยืมระยะสั้นประเภทตั๋วสัญญาใช้เงินที่ใช้เพื่อเป็นเงินทุนหมุนเวียนในกิจการ และส่วนของเงินกู้ยืมระยะยาวที่ถึงกำหนดชำระภายในหนึ่งปี ทั้งนี้กลุ่มบริษัทยังมีวงเงินสินเชื่อที่คงเหลือที่สามารถเบิกใช้ได้สำหรับเงินกู้ระยะยาว จำนวน 114 ล้านบาท (31 ธันวาคม 2564: 78 ล้านบาท) และวงเงินกู้ระยะสั้นจำนวน 462 ล้านบาท (31 ธันวาคม 2564: 229 ล้านบาท) ณ วันที่ 31 ธันวาคม 2565 กลุ่มบริษัทและบริษัทผิดเงื่อนไขในสัญญาเงินกู้ในการดำรงสัดส่วนทางการเงินที่ถูกกำหนดไว้ตามสัญญาเงินกู้ และธนาคารมีสิทธิกำหนดให้หนี้ทั้งหมด หรือส่วนหนึ่งส่วนใดของหนี้ และเงินจำนวนอื่น ๆ ทั้งสิ้น ต้องชำระในทันทีโดยไม่ต้องทวงถาม อย่างไรก็ตามบริษัทได้รับหนังสือแจ้งอนุโลมเงื่อนไขทางการเงินตามที่ระบุไว้ในหมายเหตุประกอบงบการเงินข้อ 19 ทั้งนี้ผู้บริหารอยู่ในระหว่างการดำเนินการตามแผนการดำเนินงานธุรกิจและกลยุทธ์ทางการเงินเพื่อให้เชื่อมั่นได้ว่ากลุ่มบริษัทและบริษัทจะมีสภาพคล่องอย่างเพียงพอและมีความสามารถในการชำระหนี้เมื่อครบกำหนดและดำเนินการธุรกิจได้อย่างต่อเนื่อง ทั้งนี้ปัจจัยในด้านสภาพคล่องของกลุ่มบริษัทและบริษัทความสามารถในการชำระหนี้เมื่อครบกำหนดและการดำเนินการธุรกิจได้อย่างต่อเนื่อง ขึ้นอยู่กับความสำเร็จในการดำเนินการตามแผนดังกล่าวและปัจจัยต่าง ๆ ที่เกี่ยวข้อง ซึ่งปัจจัยเหล่านี้แสดงให้เห็นว่ากลุ่มบริษัทและบริษัทมีความไม่แน่นอนที่มีสาระสำคัญซึ่งอาจเป็นเหตุให้เกิดข้อสงสัยอย่างมีนัยสำคัญเกี่ยวกับความสามารถในการดำเนินงานต่อเนื่อง ทั้งนี้ความเห็นของข้าพเจ้าไม่ได้เปลี่ยนแปลงไปเนื่องจากเรื่องนี้

เรื่องสำคัญในการตรวจสอบ

เรื่องสำคัญในการตรวจสอบคือเรื่องต่าง ๆ ที่มีนัยสำคัญที่สุดตามดุลยพินิจของผู้ประกอบวิชาชีพของข้าพเจ้า ในการตรวจสอบงบการเงินรวมและงบการเงินเฉพาะกิจการสำหรับงวดปัจจุบัน ข้าพเจ้าได้นำเรื่องเหล่านี้มาพิจารณาในบริบทของการตรวจสอบงบการเงินรวมและงบการเงินเฉพาะกิจการโดยรวมและในการแสดงความเห็นของข้าพเจ้า ทั้งนี้ ข้าพเจ้าไม่ได้แสดงความเห็นแยกต่างหากสำหรับเรื่องเหล่านี้

นอกจากเรื่องดังกล่าวไว้ในวรรคความไม่แน่นอนที่มีสาระสำคัญที่เกี่ยวข้องกับการดำเนินงานต่อเนื่อง ข้าพเจ้าได้กำหนดเรื่องที่จะกล่าวต่อไปนี้เป็นเรื่องสำคัญในการตรวจสอบเพื่อสื่อสารในรายงานของข้าพเจ้า

เรื่องสำคัญในการตรวจสอบ

วิธีการตรวจสอบที่สำคัญ

การรับรู้รายได้

รายได้จากการขายผลิตภัณฑ์เคมีภัณฑ์ที่ใช้ในอุตสาหกรรมเป็นรายการที่มีสาระสำคัญ โดยมีมูลค่าของการขายสำหรับปีสิ้นสุดวันที่ 31 ธันวาคม 2565 จำนวน 3,391 ล้านบาท ซึ่งส่งผลกระทบต่อกำไรขาดทุนของกลุ่มบริษัท รวมถึงกลุ่มบริษัทที่มีลูกค้านับจำนวนมากราย ดังนั้นจึงมีความเสี่ยงเกี่ยวกับมูลค่าและระยะเวลาในการรับรู้รายได้จากการขายโดยเฉพาะในช่วงใกล้สิ้นปี

วิธีการตรวจสอบที่สำคัญรวมถึง

- ทำความเข้าใจเกี่ยวกับขั้นตอนการปฏิบัติงาน และการควบคุมภายในที่เกี่ยวข้องกับการรับรู้รายได้
- ประเมินและทดสอบความมีประสิทธิภาพของระบบสารสนเทศและระบบการควบคุมภายในของกลุ่มบริษัทที่เกี่ยวข้องกับวงจรรายได้ โดยเฉพาะการทดสอบที่ตอบสนองเรื่องความถูกต้องและรอบเวลาในการรับรู้รายได้ในงบการเงินของกลุ่มบริษัท
- ตรวจสอบเนื้อหาสาระ ซึ่งประกอบด้วย
 - ตรวจสอบเอกสารประกอบรายการขายที่เกิดขึ้นในระหว่างปี และให้ความสำคัญในการทดสอบเป็นพิเศษสำหรับรายการที่เกิดขึ้นในช่วงใกล้สิ้นรอบระยะเวลาบัญชี
 - ส่งหนังสือยืนยันยอดลูกหนี้การค้าค้าง ณ วันสิ้นรอบระยะเวลาบัญชี
 - พิจารณาใบลดหนี้ที่กลุ่มบริษัทออกภายหลังวันสิ้นรอบระยะเวลาบัญชี โดยเฉพาะการลดหนี้ของการขายในระหว่างปี
 - วิเคราะห์เปรียบเทียบข้อมูลบัญชีรายได้ เพื่อตรวจสอบความผิดปกติที่อาจเกิดขึ้นของรายการขายตลอดรอบระยะเวลาบัญชี โดยเฉพาะรายการบัญชีที่ทำผ่านใบสำคัญทั่วไป

เรื่องสำคัญในการตรวจสอบ

วิธีการตรวจสอบที่สำคัญ

การด้อยค่าของเงินลงทุนในบริษัทย่อยและการร่วมค้าค่าความนิยม และสินทรัพย์ไม่มีตัวตนอื่น

เนื่องจากการพิจารณาเกี่ยวกับการด้อยค่าของเงินลงทุนในบริษัทย่อยและการร่วมค้า ค่าความนิยม และสินทรัพย์ไม่มีตัวตนอื่นขึ้นอยู่กับดุลยพินิจและข้อสมมติที่สำคัญที่ผู้บริหารของกลุ่มบริษัทนำมาใช้ในการประมาณค่าเพื่อการด้อยค่าดังกล่าว เรื่องสำคัญในการตรวจสอบ คือการแสดงผลค่าของเงินลงทุนในบริษัทย่อยและการร่วมค้า ค่าความนิยม และสินทรัพย์ไม่มีตัวตนอื่น และค่าเผื่อการด้อยค่าของเงินลงทุนในบริษัทย่อยและการร่วมค้า ค่าความนิยม และสินทรัพย์ไม่มีตัวตนอื่น ว่าเป็นไปตามมาตรฐานการรายงานทางการเงิน

ทั้งนี้นโยบายการบัญชีสำหรับเงินลงทุนค่าความนิยม และการด้อยค่าและรายละเอียดเงินลงทุนในบริษัทย่อยและการร่วมค้าค่าความนิยมและสินทรัพย์ไม่มีตัวตนอื่น ได้เปิดเผยไว้ในหมายเหตุประกอบงบการเงินข้อ 3.1, 3.10, 10, 11 และ 15 ตามลำดับ

วิธีการตรวจสอบที่สำคัญรวมถึง

- ทำความเข้าใจเกี่ยวกับขั้นตอนการปฏิบัติงาน และการควบคุมภายในที่เกี่ยวข้องกับการรับรู้การด้อยค่า
- ตรวจสอบเนื้อหาสาระ ซึ่งประกอบด้วย
 - ตรวจสอบหลักฐานประกอบการพิจารณาของผู้บริหารเกี่ยวกับข้อบ่งชี้ของการด้อยค่าของเงินลงทุนในบริษัทย่อย การร่วมค้า ค่าความนิยม และสินทรัพย์ไม่มีตัวตนอื่น
 - ประเมินความเหมาะสมของวิธีการประเมินมูลค่าและข้อสมมติที่สำคัญที่ผู้บริหารของบริษัทนำมาใช้ในประมาณค่าเพื่อการด้อยค่าของเงินลงทุนในบริษัทย่อย และการร่วมค้า ค่าความนิยม และสินทรัพย์ไม่มีตัวตนอื่น

ข้อมูลอื่น

ผู้บริหารเป็นผู้รับผิดชอบต่อข้อมูลอื่น ซึ่งรวมถึงข้อมูลที่รวมอยู่ในรายงานประจำปี แต่ไม่รวมถึงงบการเงินรวมและงบการเงินเฉพาะกิจการและรายงานของผู้สอบบัญชีที่แสดงอยู่ในรายงานนั้น ซึ่งคาดว่าจะถูกจัดเตรียมให้กับข้าพเจ้าภายหลังวันที่ในรายงานของผู้สอบบัญชีนี้

ความเห็นของข้าพเจ้าต่องบการเงินรวมและงบการเงินเฉพาะกิจการไม่ครอบคลุมถึงข้อมูลอื่นและข้าพเจ้าไม่ได้ให้ข้อสรุปในลักษณะการให้ความเชื่อมั่นในรูปแบบใด ๆ ต่อข้อมูลอื่นนั้น

ความรับผิดชอบของข้าพเจ้าที่เกี่ยวกับการตรวจสอบงบการเงินรวมและงบการเงินเฉพาะกิจการคือการอ่านและพิจารณาว่าข้อมูลอื่นนั้นมีความขัดแย้งที่มีสาระสำคัญกับงบการเงินรวมและงบการเงินเฉพาะกิจการหรือกับความรู้ที่ได้รับจากการตรวจสอบของข้าพเจ้าหรือไม่ หรือปรากฏว่าข้อมูลอื่นแสดงขัดต่อข้อเท็จจริงอันเป็นสาระสำคัญหรือไม่

เมื่อข้าพเจ้าได้อ่านรายงานประจำปี หากสรุปได้ว่ามีการแสดงข้อมูลที่ขัดต่อข้อเท็จจริงอันเป็นสาระสำคัญ ข้าพเจ้าจะสื่อสารเรื่องดังกล่าวให้ผู้มีหน้าที่ในการกำกับดูแลทราบเพื่อให้มีการดำเนินการแก้ไขที่เหมาะสมต่อไป

ความรับผิดชอบของผู้บริหารและผู้มีหน้าที่ในการกำกับดูแลต่องบการเงินรวมและงบการเงินเฉพาะกิจการ

ผู้บริหารมีหน้าที่รับผิดชอบในการจัดทำและนำเสนองบการเงินรวมและงบการเงินเฉพาะกิจการเหล่านี้ โดยถูกต้องตามที่ควรตามมาตรฐานการรายงานทางการเงิน และรับผิดชอบเกี่ยวกับการควบคุมภายในที่ผู้บริหารพิจารณาว่าเป็นเพื่อให้สามารถจัดทำงบการเงินรวมและงบการเงินเฉพาะกิจการที่ปราศจากการแสดงข้อมูลที่ขัดต่อข้อเท็จจริงอันเป็นสาระสำคัญไม่ว่าจะเกิดจากการทุจริตหรือข้อผิดพลาด

ในการจัดทำงบการเงินรวมและงบการเงินเฉพาะกิจการ ผู้บริหารรับผิดชอบในการประเมินความสามารถของกลุ่มบริษัทและบริษัทในการดำเนินงานต่อเนื่อง เปิดเผยเรื่องที่เกี่ยวข้องกับการดำเนินงานต่อเนื่อง และการใช้เกณฑ์การบัญชีสำหรับการดำเนินงานต่อเนื่องเว้นแต่ผู้บริหารมีความตั้งใจที่จะเลิกกลุ่มบริษัทและบริษัท หรือหยุดดำเนินงานหรือไม่สามารถดำเนินงานต่อเนื่องต่อไปได้

ผู้มีหน้าที่ในการกำกับดูแลมีหน้าที่ในการสอดส่องดูแลกระบวนการในการจัดทำรายงานทางการเงินของกลุ่มบริษัทและบริษัท

ความรับผิดชอบของผู้สอบบัญชีต่อการตรวจสอบงบการเงินรวมและงบการเงินเฉพาะกิจการ

การตรวจสอบของข้าพเจ้ามีวัตถุประสงค์เพื่อให้ได้ความเชื่อมั่นอย่างสมเหตุสมผลว่างบการเงินรวมและงบการเงินเฉพาะกิจการโดยรวมปราศจากการแสดงข้อมูลที่ขัดต่อข้อเท็จจริงอันเป็นสาระสำคัญหรือไม่ไม่ว่าจะเกิดจากการทุจริตหรือข้อผิดพลาด และเสนอรายงานของผู้สอบบัญชีซึ่งรวมความเห็นของข้าพเจ้าอยู่ด้วย ความเชื่อมั่นอย่างสมเหตุสมผลคือ ความเชื่อมั่นในระดับสูงแต่ไม่ได้เป็นการรับประกันว่าการปฏิบัติตามงานตรวจสอบตามมาตรฐานการสอบบัญชีจะสามารถตรวจพบข้อมูลที่ขัดต่อข้อเท็จจริงอันเป็นสาระสำคัญที่มีอยู่ได้เสมอไป ข้อมูลที่ขัดต่อข้อเท็จจริงอาจเกิดจากการทุจริตหรือข้อผิดพลาดและถือว่ามีความสำคัญเมื่อคาดการณ์อย่างสมเหตุสมผลได้ว่ารายการที่ขัดต่อข้อเท็จจริงแต่ละรายการหรือทุกรายการรวมกันจะส่งผลต่อการตัดสินใจทางเศรษฐกิจของผู้ใช้งบการเงินจากการใช้งบการเงินรวมและงบการเงินเฉพาะกิจการเหล่านี้

ในการตรวจสอบของข้าพเจ้าตามมาตรฐานการสอบบัญชี ข้าพเจ้าใช้ดุลยพินิจและการสังเกตและสงสัยเยี่ยงผู้ประกอบการวิชาชีพตลอดการตรวจสอบ การปฏิบัติงานของข้าพเจ้ารวมถึง

- ระบุและประเมินความเสี่ยงที่อาจมีการแสดงข้อมูลที่ขัดต่อข้อเท็จจริงอันเป็นสาระสำคัญในงบการเงินรวมและงบการเงินเฉพาะกิจการไม่ว่าจะเกิดจากการทุจริตหรือข้อผิดพลาด ออกแบบและปฏิบัติตามวิธีการตรวจสอบเพื่อตอบสนองต่อความเสี่ยงเหล่านั้น และได้หลักฐานการสอบบัญชีที่เพียงพอและเหมาะสมเพื่อเป็นเกณฑ์ในการแสดงความเห็นของข้าพเจ้า ความเสี่ยงที่ไม่พบข้อมูลที่ขัดต่อข้อเท็จจริงอันเป็นสาระสำคัญซึ่งเป็นผลมาจากการทุจริตจะสูงกว่าความเสี่ยงที่เกิดจากข้อผิดพลาด เนื่องจาก การทุจริตอาจเกี่ยวกับการสมรู้ร่วมคิด การปลอมแปลงเอกสารหลักฐาน การตั้งใจละเว้นการแสดงข้อมูล การแสดงข้อมูลที่ไม่ตรงตามข้อเท็จจริงหรือการแทรกแซงการควบคุมภายใน
- ทำความเข้าใจเกี่ยวกับระบบการควบคุมภายในที่เกี่ยวข้องกับการตรวจสอบ เพื่อออกแบบวิธีการตรวจสอบให้เหมาะสมกับสถานการณ์ แต่ไม่ใช่เพื่อวัตถุประสงค์ในการแสดงความเห็นต่อความมีประสิทธิภาพของการควบคุมภายในของกลุ่มบริษัทและบริษัท
- ประเมินความเหมาะสมของนโยบายการบัญชีที่ผู้บริหารใช้และความสมเหตุสมผลของประมาณการทางบัญชีและการเปิดเผยข้อมูลที่เกี่ยวข้องซึ่งจัดทำขึ้นโดยผู้บริหาร
- สรุปเกี่ยวกับความเหมาะสมของการใช้เกณฑ์การบัญชีสำหรับกิจการที่ดำเนินงานต่อเนื่องของผู้บริหาร และจากหลักฐานการสอบบัญชีที่ได้รับสรุปว่ามีความไม่แน่นอนที่มีสาระสำคัญเกี่ยวกับเหตุการณ์หรือสถานการณ์ที่อาจเป็นเหตุให้เกิดข้อสงสัยอย่างมีนัยสำคัญต่อความสามารถของกลุ่มบริษัทและบริษัทในการดำเนินงานต่อเนื่องหรือไม่ ถ้าข้าพเจ้าได้ข้อสรุปว่ามีความไม่แน่นอนที่มีสาระสำคัญ ข้าพเจ้าจะต้องให้ข้อสังเกตไว้ในรายงานของผู้สอบบัญชีของข้าพเจ้า ถึงการเปิดเผยข้อมูลในงบการเงินรวมและงบการเงินเฉพาะกิจการที่เกี่ยวข้อง หรือหากเห็นว่าการเปิดเผยดังกล่าวไม่เพียงพอ ข้าพเจ้าจะแสดง

ความเห็นที่เปลี่ยนแปลงไป ข้อสรุปของข้าพเจ้าขึ้นอยู่กับหลักฐานการสอบบัญชีที่ได้รับจนถึงวันที่ในรายงานของผู้สอบบัญชีของข้าพเจ้า อย่างไรก็ตามเหตุการณ์หรือสถานการณ์ในอนาคตอาจเป็นเหตุให้กลุ่มบริษัทและบริษัทต้องหยุดการดำเนินงานต่อเนื่องได้

- ประเมินการนำเสนอโครงสร้างและเนื้อหาของงบการเงินรวมและงบการเงินเฉพาะกิจการโดยรวมรวมถึงการเปิดเผยข้อมูลว่างการเงินรวมและงบการเงินเฉพาะกิจการแสดงรายการและเหตุการณ์ในรูปแบบที่ทำให้มีการนำเสนอข้อมูลโดยถูกต้องตามที่ควรหรือไม่
- การได้รับหลักฐานการสอบบัญชีที่เหมาะสมอย่างเพียงพอเกี่ยวกับข้อมูลทางการเงินของกิจการภายในกลุ่มหรือกิจกรรมทางธุรกิจภายในกลุ่มบริษัทเพื่อแสดงความเห็นต่องบการเงินรวม ข้าพเจ้ารับผิดชอบต่อการกำหนดแนวทางการควบคุมดูแล และการปฏิบัติงานตรวจสอบกลุ่มบริษัท ข้าพเจ้าเป็นผู้รับผิดชอบแต่เพียงผู้เดียวต่อความเห็นของข้าพเจ้า

ข้าพเจ้าได้สื่อสารกับผู้มีหน้าที่ในการกำกับดูแลในเรื่องต่างๆ ซึ่งรวมถึงขอบเขตและช่วงเวลาของการตรวจสอบตามที่ได้วางแผนไว้ ประเด็นที่มีนัยสำคัญที่พบจากการตรวจสอบรวมถึงข้อบกพร่องที่มีนัยสำคัญในระบบการควบคุมภายในหากข้าพเจ้าได้พบในระหว่างการตรวจสอบของข้าพเจ้า

ข้าพเจ้าได้ให้คำรับรองแก่ผู้มีหน้าที่ในการกำกับดูแลว่าข้าพเจ้าได้ปฏิบัติตามข้อกำหนดจรรยาบรรณที่เกี่ยวข้องกับความเป็นอิสระและได้สื่อสารกับผู้มีหน้าที่ในการกำกับดูแลเกี่ยวกับความสัมพันธ์ทั้งหมดตลอดจนเรื่องอื่น ซึ่งข้าพเจ้าเชื่อว่ามิใช่เหตุผลที่บุคคลภายนอกอาจพิจารณาว่ากระทบต่อความเป็นอิสระของข้าพเจ้า และมาตรการที่ข้าพเจ้าใช้เพื่อป้องกันไม่ให้ข้าพเจ้าขาดความเป็นอิสระ

จากเรื่องทั้งหลายที่สื่อสารกับผู้มีหน้าที่ในการกำกับดูแล ข้าพเจ้าได้พิจารณาเรื่องต่างๆ ที่มีนัยสำคัญที่สุดในการตรวจสอบงบการเงินรวมและงบการเงินเฉพาะกิจการในงวดปัจจุบันและกำหนดเป็นเรื่องสำคัญในการตรวจสอบ ข้าพเจ้าได้อธิบายเรื่องเหล่านี้ไว้ในรายงานของผู้สอบบัญชี เว้นแต่กฎหมายหรือข้อบังคับห้ามไม่ให้เปิดเผยเรื่องดังกล่าวต่อสาธารณะ หรือในสถานการณ์ที่ยากที่จะเกิดขึ้น ข้าพเจ้าพิจารณาว่าไม่ควรสื่อสารเรื่องดังกล่าวในรายงานของข้าพเจ้าเพราะการกระทำดังกล่าวสามารถคาดการณ์ได้อย่างสมเหตุสมผลว่าจะมีผลกระทบในทางลบมากกว่าผลประโยชน์ที่ผู้มีส่วนได้เสียสาธารณะจะได้รับการสื่อสารดังกล่าว

ปิตินันท์ ลิลาเมธวัฒน์

(ปิตินันท์ ลิลาเมธวัฒน์)

ผู้สอบบัญชีรับอนุญาต
เลขทะเบียน 11133

บริษัท พีเคเอฟ ออดิท (ประเทศไทย) จำกัด
กรุงเทพมหานคร
24 กุมภาพันธ์ 2566

งบแสดงฐานะทางการเงิน

บริษัท เคมีแมกเนซ จำกัด (มหาชน) และบริษัทย่อย

ณ วันที่ 31 ธันวาคม 2565

หมายเหตุ	งบการเงินรวม		งบการเงินเฉพาะกิจการ		
	2565	2564	2565	2564	
สินทรัพย์	(บาท)				
สินทรัพย์หมุนเวียน					
เงินสดและรายการเทียบเท่าเงินสด	5	122,656,635	193,934,261	96,378,678	164,131,377
ลูกหนี้การค้าและลูกหนี้หมุนเวียนอื่น	6	553,250,965	477,212,987	494,540,797	451,004,079
เงินให้กู้ยืมระยะสั้นแก่กิจการที่เกี่ยวข้องกัน	4	5,199,000	-	1,000,000	-
ส่วนของเงินให้กู้ยืมระยะยาวแก่กิจการที่เกี่ยวข้องกัน					
- ที่ถึงกำหนดชำระภายในหนึ่งปี	4	-	-	119,995,257	91,121,845
- สิ้นค้าคงเหลือ	8	423,640,903	515,208,809	281,627,438	306,060,911
ภาษีจ่ายล่วงหน้ารอคืน	7	63,829,904	79,951,313	-	-
สินทรัพย์หมุนเวียนอื่น		74,958,689	64,298,303	28,300,528	21,610,562
รวมสินทรัพย์หมุนเวียน		1,243,536,096	1,330,605,673	1,021,842,698	1,033,928,774
สินทรัพย์ไม่หมุนเวียน					
เงินฝากประจำที่ติดภาระค่าประกัน		85,285,000	109,050,000	64,290,000	64,290,000
สินทรัพย์ทางการเงินไม่หมุนเวียนอื่น	9, 28.2	15,000,000	15,000,000	15,000,000	15,000,000
เงินให้กู้ยืมระยะยาวแก่กิจการที่เกี่ยวข้องกัน					
- สุกจากส่วนที่ถึงกำหนดชำระภายในหนึ่งปี	4	-	-	1,761,031,047	1,982,421,167
- เงินลงทุนในบริษัทย่อย	10	-	-	1,007,924,180	735,875,370
- เงินลงทุนในการร่วมค้า	11	270,688,548	285,741,021	248,544,319	248,544,319
- ที่ดิน อาคารและอุปกรณ์	12	4,369,050,983	4,507,875,622	2,415,679,750	2,417,297,436
- สินทรัพย์สิทธิการใช้	13	136,789,182	108,683,335	126,435,848	94,937,633
- สินแร่	14	75,039,263	81,578,405	75,039,263	81,578,405
- ค่าธรรมเนียมใบอนุญาต					
- การทำเหมืองแร่จ่ายล่วงหน้า	14	46,659,309	47,074,713	-	-
- เงินจ่ายล่วงหน้าค่าก่อสร้างโรงงานและเครื่องจักร		3,401,168	3,703,184	2,701,104	1,465,311
- ค่าความนิยม		61,873,124	61,873,125	-	-
- สินทรัพย์ไม่มีตัวตนอื่นนอกจากค่าความนิยม	15	372,345,612	378,126,391	31,061,889	33,767,714
- สินทรัพย์ภาษีเงินได้รอการตัดบัญชี	23	77,778,259	78,852,886	13,420,854	14,292,817
- สินทรัพย์ไม่หมุนเวียนอื่น		10,457,810	14,212,803	1,602,146	5,169,348
รวมสินทรัพย์ไม่หมุนเวียน		5,524,368,258	5,691,771,485	5,762,730,400	5,694,639,520
รวมสินทรัพย์		6,767,904,354	7,022,377,158	6,784,573,098	6,728,568,294

หมายเหตุประกอบงบการเงินเป็นส่วนหนึ่งของงบการเงินนี้

หมายเหตุ	งบการเงินรวม		งบการเงินเฉพาะกิจการ		
	2565	2564	2565	2564	
หนี้สินและผู้ถือหุ้น	(บาท)				
หนี้สินหมุนเวียน					
เงินกู้ยืมระยะสั้นจากกิจการที่ไม่เกี่ยวข้องกัน		-	22,380,000	-	-
เงินกู้ยืมระยะสั้นจากสถาบันการเงิน	16	947,206,078	1,044,212,864	872,256,827	1,044,212,864
เจ้าหนี้การค้าและเจ้าหนี้หมุนเวียนอื่น	17	458,353,480	513,491,507	379,683,455	332,231,821
ส่วนของหนี้สินตามสัญญาเช่า					
- ที่ถึงกำหนดชำระภายในหนึ่งปี	18	42,304,705	26,328,154	41,940,809	26,455,095
- ส่วนของเงินกู้ยืมระยะยาวจากสถาบันการเงิน					
- ที่ถึงกำหนดชำระภายในหนึ่งปี	19	571,145,100	470,024,677	570,956,288	469,483,490
- ภาษีเงินได้ค้างจ่าย		15,309,667	22,585,099	13,566,430	21,962,257
หนี้สินสัญญาอนุพันธ์	28.2	-	8,901,955	-	8,901,955
- ระยะเวลาการหนี้สินหมุนเวียนสำหรับ					
- ผลประโยชน์พนักงาน		1,621,638	2,066,402	-	-
- หนี้สินหมุนเวียนอื่น		20,846,121	44,281,013	19,448,642	20,426,052
รวมหนี้สินหมุนเวียน		2,056,786,789	2,154,271,671	1,897,852,451	1,923,673,534
หนี้สินไม่หมุนเวียน					
หนี้สินตามสัญญาเช่า					
- สุกจากส่วนที่ถึงกำหนดชำระภายในหนึ่งปี	18	167,018,078	42,315,071	164,769,712	36,262,115
- เงินกู้ยืมระยะยาวจากสถาบันการเงิน					
- สุกจากส่วนที่ถึงกำหนดชำระภายในหนึ่งปี	19	2,041,482,990	2,383,133,692	2,041,146,593	2,382,014,390
- ระยะเวลาการหนี้สินไม่หมุนเวียนสำหรับ					
- ผลประโยชน์พนักงาน	20	65,697,303	62,302,757	64,753,140	61,579,681
- หนี้สินภาษีเงินได้รอตัดบัญชี	23	68,714,815	69,870,366	-	-
- หนี้สินไม่หมุนเวียนอื่น		15,925,095	18,054,238	5,789,033	8,247,799
รวมหนี้สินไม่หมุนเวียน		2,358,838,281	2,575,676,124	2,276,458,478	2,488,103,985
รวมหนี้สิน		4,415,625,070	4,729,947,795	4,174,310,929	4,411,777,519

หมายเหตุประกอบงบการเงินเป็นส่วนหนึ่งของงบการเงินนี้

งบแสดงฐานะทางการเงิน >

บริษัท เคมีแมกเนซ จำกัด (มหาชน) และบริษัทย่อย

ณ วันที่ 31 ธันวาคม 2565

หมายเหตุ	งบการเงินรวม		งบการเงินเฉพาะกิจการ	
	2565	2564	2565	2564
	(บาท)			
ส่วนของผู้ถือหุ้น				
ทุนเรือนหุ้น				
ทุนจดทะเบียน				
หุ้นสามัญ 1,000 ล้านหุ้น มูลค่าหุ้นละ 1 บาท	1,000,000,000	1,000,000,000	1,000,000,000	1,000,000,000
ทุนออกจำหน่ายและชำระเต็มมูลค่าแล้ว				
หุ้นสามัญ 960 ล้านหุ้น มูลค่าหุ้นละ 1 บาท	960,000,000	960,000,000	960,000,000	960,000,000
ส่วนเกินมูลค่าหุ้นสามัญ	736,842,515	736,842,515	736,842,515	736,842,515
ส่วนเกินทุนจากการจ่ายโดยใช้หุ้นเป็นเกณฑ์	28,996,825	28,996,825	28,996,825	28,996,825
กำไรสะสม				
จัดสรรแล้ว - สำรองตามกฎหมาย	90,290,000	75,140,000	90,290,000	75,140,000
ยังไม่ได้จัดสรร	465,218,934	328,568,968	793,013,841	514,692,447
องค์ประกอบอื่นของผู้ถือหุ้น	(6,759,688)	60,332,112	1,118,988	1,118,988
ส่วนของผู้ถือหุ้นของบริษัท	2,274,588,586	2,189,880,420	2,610,262,169	2,316,790,775
ส่วนของผู้มีส่วนได้เสียที่ไม่มีอำนาจควบคุมของบริษัทย่อย	77,690,698	102,548,943	-	-
รวมส่วนของผู้ถือหุ้น	2,352,279,284	2,292,429,363	2,610,262,169	2,316,790,775
รวมหนี้สินและส่วนของผู้ถือหุ้น	6,767,904,354	7,022,377,158	6,784,573,098	6,728,568,294

หมายเหตุประกอบงบการเงินเป็นส่วนหนึ่งของงบการเงินนี้

งบกำไรขาดทุนเบ็ดเสร็จ

บริษัท เคมีแมกซ์ จำกัด (มหาชน) และบริษัทย่อย

สำหรับปีสิ้นสุดวันที่ 31 ธันวาคม 2565

หมายเหตุ	งบการเงินรวม		งบการเงินเฉพาะกิจการ	
	2565	2564	2565	2564
	(บาท)			
รายได้				
รายได้จากการขาย	3,390,866,637	2,884,237,199	2,734,341,635	2,253,469,609
รายได้จากการบริการ	269,398,030	117,894,361	-	-
รายได้จากเงินชดเชยจากการขนส่ง	147,183,660	-	25,503,155	-
รายได้อื่น	68,831,046	141,250,087	158,444,598	101,041,423
กำไรจากอัตราแลกเปลี่ยนสุทธิ	-	5,423,975	49,457,002	58,603,745
รวมรายได้	3,876,279,373	3,148,805,622	2,967,746,390	2,413,114,777
ค่าใช้จ่าย				
ต้นทุนขาย	2,303,131,648	1,830,172,191	1,781,620,839	1,441,629,502
ต้นทุนการบริการ	296,435,979	155,289,915	-	-
ต้นทุนในการจัดจำหน่าย	578,386,892	682,092,065	466,364,083	462,833,680
ค่าใช้จ่ายในการบริหาร	352,567,995	272,441,665	235,989,713	196,765,194
ขาดทุนจากอัตราแลกเปลี่ยนสุทธิ	12,249,984	-	-	-
รวมค่าใช้จ่าย	3,542,772,498	2,939,995,836	2,483,974,635	2,101,228,376
กำไรจากกิจกรรมดำเนินงาน	333,506,875	208,809,786	483,771,755	311,886,401
ส่วนแบ่งกำไร (ขาดทุน) จากเงินลงทุนในการร่วมค้า	11.2	1,361,502	(5,978,042)	-
ต้นทุนทางการเงิน	(156,890,649)	(94,866,975)	(138,837,550)	(97,511,433)
กำไรก่อนภาษีเงินได้	177,977,728	107,964,769	344,934,205	214,374,968
ค่าใช้จ่ายภาษีเงินได้	23	(49,798,732)	(15,631,261)	(44,236,512)
กำไรสำหรับปี	128,178,996	92,333,508	293,471,394	170,138,456
กำไรขาดทุนเบ็ดเสร็จอื่น				
รายการที่จะถูกบันทึกในส่วนของกำไรหรือขาดทุนในภายหลัง				
ผลต่างของอัตราแลกเปลี่ยนจากการแปลงค่างบการเงิน				
ที่เป็นเงินตราต่างประเทศ - สุทธิจากภาษีเงินได้	(80,091,316)	115,014,568	-	-
ส่วนแบ่งกำไร (ขาดทุน) เบ็ดเสร็จอื่นในการร่วมค้า	16,413,975	(15,459,833)	-	-
รายการที่จะไม่ถูกบันทึกในส่วนของกำไรหรือขาดทุนในภายหลัง				
กำไรจากการประมาณการตามหลักคณิตศาสตร์ประกันภัย				
สำหรับโครงการผลประโยชน์ที่กำหนดไว้ - สุทธิจากภาษีเงินได้	23	-	4,197,848	-
กำไรขาดทุนเบ็ดเสร็จอื่นสำหรับปี	(63,677,341)	103,752,583	-	4,197,848
กำไรขาดทุนเบ็ดเสร็จรวมสำหรับปี	64,501,655	196,086,091	293,471,394	174,336,304

หมายเหตุประกอบงบการเงินเป็นส่วนหนึ่งของงบการเงินนี้

หมายเหตุ	งบการเงินรวม		งบการเงินเฉพาะกิจการ	
	2565	2564	2565	2564
	(บาท)			
การแบ่งปันกำไร (ขาดทุน)				
ส่วนที่เป็นของผู้ถือหุ้นของบริษัท	151,799,966	98,324,801	293,471,394	170,138,456
ส่วนที่เป็นของผู้มีส่วนได้เสียที่ไม่มีอำนาจควบคุมของบริษัทย่อย	(23,620,970)	(5,991,293)	-	-
	128,178,996	92,333,508		
การแบ่งปันกำไรขาดทุนเบ็ดเสร็จรวม				
ส่วนที่เป็นของผู้ถือหุ้นของบริษัท	84,708,166	195,182,164	293,471,394	174,336,304
ส่วนที่เป็นของผู้มีส่วนได้เสียที่ไม่มีอำนาจควบคุมของบริษัทย่อย	(20,206,511)	903,927	-	-
	64,501,655	196,086,091		
กำไรต่อหุ้น	25			
กำไรต่อหุ้นขั้นพื้นฐาน				
กำไรส่วนที่เป็นของผู้ถือหุ้นของบริษัท	0.1581	0.1024	0.3057	0.1772

หมายเหตุประกอบงบการเงินเป็นส่วนหนึ่งของงบการเงินนี้



งบแสดงการเปลี่ยนแปลงส่วนของผู้ถือหุ้น >

บริษัท เคมีแอม จำกัด (มหาชน) และบริษัทย่อย

สำหรับปีสิ้นสุดวันที่ 31 ธันวาคม 2565

งบการเงินเฉพาะกิจการ

หมายเหตุ	ทุนเรือนหุ้น		ส่วนเกินทุน		กำไรสะสม		องค์ประกอบอื่นของส่วนของผู้ถือหุ้น		รวม	
	ที่ออกและชำระแล้ว	ส่วนเกินมูลค่า หุ้นสามัญ	จากการจ่ายโดย ใช้หุ้นเป็นเกณฑ์	จัดสรรแล้ว - สรรองตามกฎหมาย	ยังไม่ได้จัดสรร (บาท)	กำไร (ขาดทุน) จาก				
						การประมาณการตามหลัก คณิตศาสตร์ประกันภัยสำหรับ โครงการผลประโยชน์ที่กำหนดไว้	ภาษีเงินได้ของ กำไรขาดทุน เบ็ดเสร็จอื่น			
สำหรับปีสิ้นสุดวันที่ 31 ธันวาคม 2564										
ยอดคงเหลือ ณ วันที่ 1 มกราคม 2564	960,000,000	736,842,515	28,996,825	65,140,000	354,553,991	(3,848,575)	769,715	2,142,454,471		
กำไรสำหรับปี	-	-	-	-	170,138,456	-	-	170,138,456		
กำไรขาดทุนเบ็ดเสร็จอื่นสำหรับปี	-	-	-	-	-	5,247,310	(1,049,462)	4,197,848		
กำไรขาดทุนเบ็ดเสร็จรวมสำหรับปี	-	-	-	-	170,138,456	5,247,310	(1,049,462)	174,336,304		
โอนกำไรสะสมที่ยังไม่จัดสรรเป็นสำรองตามกฎหมาย	21	-	-	10,000,000	(10,000,000)	-	-	-		
ยอดคงเหลือ ณ วันที่ 31 ธันวาคม 2564	960,000,000	736,842,515	28,996,825	75,140,000	514,692,447	1,398,735	(279,747)	2,316,790,775		
สำหรับปีสิ้นสุดวันที่ 31 ธันวาคม 2565										
ยอดคงเหลือ ณ วันที่ 1 มกราคม 2565	960,000,000	736,842,515	28,996,825	75,140,000	514,692,447	1,398,735	(279,747)	2,316,790,775		
กำไรสำหรับปี	-	-	-	-	293,471,394	-	-	293,471,394		
กำไรขาดทุนเบ็ดเสร็จรวมสำหรับปี	-	-	-	-	293,471,394	-	-	293,471,394		
โอนกำไรสะสมที่ยังไม่จัดสรรเป็นสำรองตามกฎหมาย	21	-	-	15,150,000	(15,150,000)	-	-	-		
ยอดคงเหลือ ณ วันที่ 31 ธันวาคม 2565	960,000,000	736,842,515	28,996,825	90,290,000	793,013,841	1,398,735	(279,747)	2,610,262,169		

หมายเหตุประกอบงบการเงินเป็นส่วนหนึ่งของงบการเงินนี้



งบกระแสเงินสด

บริษัท เคมีแอม จำกัด (มหาชน) และบริษัทย่อย

สำหรับปีสิ้นสุดวันที่ 31 ธันวาคม 2565

หมายเหตุ	งบการเงินรวม		งบการเงินเฉพาะกิจการ	
	2565	2564	2565	2564
	(บาท)			
กระแสเงินสดจากกิจกรรมดำเนินงาน				
กำไรก่อนภาษี	177,977,728	107,964,769	344,934,205	214,374,968
รายการปรับกระทบกำไรก่อนภาษีเงินได้ตัวรับ (จ่าย) จากกิจกรรมดำเนินงาน				
ค่าเสื่อมราคาและค่าตัดจำหน่าย	370,951,932	348,140,804	235,601,392	240,181,516
(กำไรรายการ) ค่าเผื่อการปรับมูลค่าสินค้าคงเหลือ	8 (1,341,219)	2,897,547	(1,341,219)	2,897,547
(กำไรรายการ) ค่าเผื่อและหนี้สงสัยจะสูญ	(506,057)	-	(506,057)	-
กำไรรายการค่าเผื่อจากการตัดค่าของเครื่องจักร อุปกรณ์ ยานพาหนะ และสิทธิประโยชน์มีตัวตน	(157,776)	-	(157,776)	-
ค่าเผื่อลดขาดทุนด้านเครดิตของลูกหนี้การค้า	1,429,492	871,868	-	-
(กำไรรายการ) หนี้สูญและหนี้สงสัยจะสูญ	(6,033)	508,990	(6,033)	508,990
กำไรจากการปรับมูลค่าสินค้า	-	(4,100,760)	-	-
รายได้เงินจากภาษีและค่าธรรมเนียมจ่ายล่วงหน้า	7 -	(86,741,279)	-	-
ค่าเผื่อการตัดค่าของเครื่องจักรและอุปกรณ์ และสิทธิประโยชน์มีตัวตน	-	193,195	-	193,195
ขาดทุนจากการจำหน่ายที่ดิน อาคารและอุปกรณ์	1,232,196	2,748,233	1,361,493	17,959
ขาดทุนจากการตัดจำหน่ายยานพาหนะ เครื่องจักรและอุปกรณ์	10,031,398	24,345	101,847	624,457
ขาดทุนจากการตัดจำหน่ายสิทธิประโยชน์มีตัวตน	70,575	1,444,653	70,575	1,444,653
กำไรจากการจำหน่ายสิทธิประโยชน์ภาษี	(388,506)	-	(388,506)	-
ค่าใช้จ่ายผลประโยชน์ระยะยาวของพนักงาน	20 9,461,166	5,553,099	9,213,537	5,112,559
ขาดทุนจากการเปลี่ยนแปลงมูลค่าเงินให้กู้ยืมกิจการที่เกี่ยวข้องกัน	4 -	-	1,680,877	-
กำไรจากการแปลงเงินให้กู้ยืมกิจการที่เกี่ยวข้องกันเป็นทุน	4 -	-	(2,120,866)	-
(กำไร) ขาดทุนจากอัตราแลกเปลี่ยนเงินตราต่างประเทศ	25,536,268	97,066,465	(4,842,533)	(48,751,234)
(กำไร) ขาดทุนจากสัญญาซื้อขายเงินตราต่างประเทศล่วงหน้า	(5,068,648)	8,901,964	(5,068,648)	8,901,965
ส่วนแบ่ง (กำไร) ขาดทุนจากเงินลงทุนในความสัมพันธ์	11.2 (1,361,502)	5,978,042	-	-
(กำไร) ขาดทุนจากการเลิกกิจการของบริษัทย่อย	10 2,685,856	-	(36,574)	-
ดอกเบี้ยรับ	(1,963,299)	(4,213,607)	(123,760,329)	(71,366,987)
ต้นทุนทางการเงิน	156,890,649	94,866,975	138,837,550	97,511,433
กำไรจากการดำเนินงานก่อนการเปลี่ยนแปลงในสิทธิประโยชน์และหนี้สินดำเนินงาน	745,474,220	582,105,293	593,572,935	451,651,011
สิทธิประโยชน์ดำเนินงาน (เพิ่มขึ้น) ลดลง				
ลูกหนี้การค้าและลูกหนี้หมุนเวียนอื่น	(95,194,614)	(98,382,082)	(62,404,740)	(81,337,682)
สินค้าคงเหลือ	88,684,156	(135,212,170)	25,774,692	(65,171,805)
สิทธิประโยชน์เวียนอื่น	(11,823,354)	(28,200,537)	(6,629,318)	(8,478,545)
สิทธิประโยชน์หมุนเวียนอื่น	3,501,957	(4,936,374)	3,531,889	(87,682)
หนี้สินดำเนินงานเพิ่มขึ้น (ลดลง)				
เจ้าหนี้การค้าและเจ้าหนี้หมุนเวียนอื่น	(34,045,174)	171,178,222	45,438,291	126,569,069
ประมาณการหนี้สินหมุนเวียนล่วงหน้าและระยะยาว	(383,951)	(590,209)	-	-
หนี้สินหมุนเวียนอื่น	(11,700,909)	23,318,795	(1,087,661)	(3,342,712)
หนี้สินไม่หมุนเวียนอื่น	(1,348,872)	(9,584,249)	(1,927,004)	(1,977,889)
เงินสดจากกิจกรรมดำเนินงาน	683,163,459	499,696,689	596,269,084	417,823,765
หมายเหตุประกอบงบการเงินเป็นส่วนหนึ่งของงบการเงินนี้				
จ่ายผลประโยชน์ระยะยาวของพนักงาน	20 (6,040,078)	(23,247,024)	(6,040,078)	(23,143,970)
จ่ายภาษีเงินได้	(59,518,712)	(281,297)	(59,047,323)	(87,729)
เงินสดสุทธิจากกิจกรรมดำเนินงาน	617,604,669	476,167,838	531,181,683	394,592,066

หมายเหตุประกอบงบการเงินเป็นส่วนหนึ่งของงบการเงินนี้

หมายเหตุ	งบการเงินรวม		งบการเงินเฉพาะกิจการ	
	2565	2564	2565	2564
	(บาท)			
กระแสเงินสดจากกิจกรรมลงทุน				
เงินฝากประจำที่คิดภาระค่าปรับดอกเบี้ยคง (เพิ่มขึ้น)	22,327,917	(64,290,000)	-	(64,290,000)
เงินด้อยค่าเงินให้กู้ยืมระยะสั้นและกิจการที่เกี่ยวข้องกัน	4 (5,465,583)	-	(78,787,580)	(182,214,238)
เงินสดรับจากเงินให้กู้ยืมระยะสั้นและกิจการที่เกี่ยวข้องกัน	4 -	-	44,572,030	-
เงินด้อยค่าจากเงินให้กู้ยืมระยะยาวและกิจการที่เกี่ยวข้องกัน	4 -	-	(57,773,835)	(788,634,229)
เงินสดรับจากเงินให้กู้ยืมระยะยาวและกิจการที่เกี่ยวข้องกัน	4 -	-	46,070,254	-
เงินด้อยค่าเงินลงทุนในความสัมพันธ์	11 -	(65,611,098)	-	(43,182,099)
เงินสดรับ (จ่าย) จากการเลิกกิจการของบริษัทย่อย	(805,768)	-	1,078,464	-
เงินด้อยค่าเงินลงทุนในบริษัทอื่น	9 -	(15,000,000)	-	(15,000,000)
เงินสดจ่ายซื้อที่ดิน อาคารและอุปกรณ์	(269,271,443)	(862,874,198)	(192,214,517)	(91,240,261)
เงินสดรับจากการจำหน่ายที่ดิน อาคารและอุปกรณ์	384,619	490,808	384,270	39,214,096
เงินจ่ายล่วงหน้าค่าก่อสร้างโรงงานและเครื่องจักร	(3,428,526)	(3,678,514)	(2,701,104)	(1,465,311)
เงินสดรับจากการจำหน่ายสิทธิประโยชน์ภาษี	1,293,000	-	1,293,000	-
เงินสดจ่ายซื้อสิทธิประโยชน์มีตัวตน	(1,645,384)	(9,098,500)	(1,515,700)	(9,098,500)
เงินสดรับจากดอกเบี้ยรับ	1,092,960	5,739,448	130,078,781	65,852,778
เงินสดสุทธิไปใช้ในกิจกรรมลงทุน	(255,518,208)	(1,014,322,054)	(109,515,937)	(1,090,057,764)
กระแสเงินสดจากกิจกรรมจัดหาเงิน				
เงินด้อยค่าเพื่อชำระหนี้และหนี้สัญญาเช่า	(32,049,061)	(37,303,298)	(31,618,775)	(33,555,204)
เงินด้อยค่าเงินให้กู้ยืมระยะสั้นจากสถาบันการเงิน	(798,743,939)	(768,455,129)	(798,743,939)	(768,455,129)
เงินสดรับจากเงินให้กู้ยืมระยะสั้นจากสถาบันการเงิน	703,482,044	714,479,948	626,787,902	714,479,948
เงินด้อยค่าเงินให้กู้ยืมระยะยาวจากสถาบันการเงิน	19 (462,223,897)	(373,381,683)	(461,766,400)	(228,711,000)
เงินสดรับจากเงินให้กู้ยืมระยะยาวจากสถาบันการเงิน	19 192,237,007	895,150,867	192,237,007	894,285,506
เงินด้อยค่าค่าธรรมเนียมเงินให้กู้ยืมระยะยาว	19 (1,173,450)	-	(1,173,450)	-
เงินสดจ่ายคืนเงินให้กู้ยืมระยะสั้นจากผู้ร่วมค้า	(22,327,917)	-	-	-
เงินสดรับจากเงินให้กู้ยืมระยะสั้นจากกิจการที่เกี่ยวข้องกัน	-	21,630,000	-	-
เงินสดรับจากการขายและเช่าที่ดิน	109,300,000	-	109,300,000	-
จ่ายค่านายหน้า	(140,231,521)	(98,543,333)	(124,440,790)	(91,156,574)
เงินสดสุทธิจากกิจกรรมจัดหาเงิน	(451,730,734)	353,577,372	(489,418,445)	486,887,547
ผลกระทบของอัตราแลกเปลี่ยนที่มีต่อเงินสดและรายการเทียบเท่าเงินสด	20,947,431	(115,059,877)	-	-
เงินสดและรายการเทียบเท่าเงินสดคงเหลือ	(68,696,842)	(299,636,721)	(67,752,699)	(208,578,151)
เงินสดและรายการเทียบเท่าเงินสดคงเหลือ	193,934,261	493,570,982	164,131,377	372,709,528
เงินสดและรายการเทียบเท่าเงินสดที่มีของบริษัทย่อยที่เลิกกิจการ	(2,580,784)	-	-	-
เงินสดและรายการเทียบเท่าเงินสดปลายปี	122,656,635	193,934,261	96,378,678	164,131,377
ข้อมูลกระแสเงินสดพิเศษเพิ่มเติม				
รายการที่ไม่ใช่เงินสด				
โอนเงินจ่ายล่วงหน้าค่าก่อสร้างประจำปีที่ดิน อาคารและอุปกรณ์	3,705,956	189,401,270	1,465,311	6,230,055
สิทธิประโยชน์ได้มาภายใต้สัญญาเช่ากิจการ	13 66,672,548	18,337,544	66,672,548	18,337,544
การรับผู้ถือหุ้นจ่ายคืนเงินของที่ดิน อาคารและอุปกรณ์	12 688,847	12,179,901	679,086	558,649
หมายเหตุประกอบงบการเงินเป็นส่วนหนึ่งของงบการเงินนี้				
แปลงเงินให้กู้ยืมกิจการที่เกี่ยวข้องกันเป็นทุน	4 -	-	270,969,840	-
โอนภาษีและค่าธรรมเนียมจ่ายล่วงหน้าเพื่อจ่ายค่าธรรมเนียมการทำนอง	2,716,067	2,458,164	-	-
การรับผู้ถือหุ้นโอนเป็นทุนจากการทำนองจ่ายล่วงหน้า	14 -	39,886,536	-	-

หมายเหตุประกอบงบการเงินเป็นส่วนหนึ่งของงบการเงินนี้



หมายเหตุประกอบการเงิน ➤

บริษัท เคมีแมน จำกัด (มหาชน) และบริษัทย่อย

สำหรับปีสิ้นสุดวันที่ 31 ธันวาคม 2565

1 ข้อมูลทั่วไป

บริษัท เคมีแมน จำกัด (มหาชน) (“บริษัท”) เป็นบริษัทมหาชน ซึ่งจัดตั้งขึ้นและมีภูมิลำเนาในประเทศไทย ธุรกิจหลักของ บริษัท คือการผลิตและจำหน่ายแร่หินปูนเคมีและปูนโม่ ที่อยู่ตามที่ตั้งทะเบียนของบริษัทตั้งอยู่ที่ 195/11-12 อาคารเลคครีดาออฟฟิศคอมเพล็กซ์ 2 ชั้น 10-11 ถนนรัชดาภิเษก แขวงคลองเตย เขตคลองเตย กรุงเทพมหานคร และมีโรงงาน 4 แห่งอยู่ที่จังหวัดสระบุรี และจังหวัดระยอง

ผู้ถือหุ้นรายใหญ่ในระหว่างปีได้แก่ นายชาย ศรีวิกรม์ และบริษัท บุรณชาติ จำกัด

2 เกณฑ์ในการจัดทำงบการเงิน

2.1 เกณฑ์การถือปฏิบัติ

งบการเงินนี้จัดทำขึ้นตามมาตรฐานการรายงานทางการเงิน รวมถึงแนวปฏิบัติทางการบัญชีที่ประกาศใช้โดยสภาวิชาชีพบัญชีฯ กฎระเบียบและประกาศคณะกรรมการกำกับหลักทรัพย์และตลาดหลักทรัพย์ที่เกี่ยวข้อง

งบการเงินฉบับภาษาไทยเป็นงบการเงินฉบับที่บริษัทใช้เป็นทางการตามกฎหมาย งบการเงินฉบับภาษาอังกฤษแปลจาก งบการเงินฉบับภาษาไทยนี้

งบการเงินนี้ได้จัดทำขึ้นโดยใช้เกณฑ์ราคาทุนเดิมเว้นแต่จะได้เปิดเผยเป็นอย่างอื่นในนโยบายการบัญชี

2.2 เกณฑ์การดำเนินงานต่อเนื่อง

ณ วันที่ 31 ธันวาคม 2565 กลุ่มบริษัทและบริษัทมีหนี้สินหมุนเวียนสูงกว่าสินทรัพย์หมุนเวียนจำนวน 813.25 ล้านบาท และ 876.10 ล้านบาทตามลำดับ (2564: 823.67 ล้านบาท และ 889.74 ล้านบาทตามลำดับ) ซึ่งหนี้สินหมุนเวียนดังกล่าว ส่วนใหญ่ประกอบด้วย เงินกู้ยืมระยะสั้นประเภทตั๋วสัญญาใช้เงินที่ใช้เพื่อเป็นเงินทุนหมุนเวียนในกิจการ และส่วนของเงิน กู้ยืมระยะยาวที่ถึงกำหนดชำระภายในหนึ่งปี กลุ่มบริษัทยังมีเงินสดและเงินฝากธนาคารที่สามารถเบิกใช้ได้สำหรับเงินกู้ระยะ ยาว จำนวน 114 ล้านบาท (2564: 78 ล้านบาท) และวงเงินกู้ระยะสั้นจำนวน 462 ล้านบาท (2564: 229 ล้านบาท) เพื่อ รอรับความต้องการใช้เงินเพิ่มเติม และตามที่ได้ระบุไว้ในหมายเหตุประกอบงบการเงินข้อ 19 ณ วันที่ 31 ธันวาคม 2565 กลุ่มบริษัทและบริษัทมีสัดส่วนหนี้สินในสัญญาเงินกู้ในการดำรงสัดส่วนทางการเงินที่ถูกกำหนดไว้ตามสัญญาเงินกู้ และ อนาคตรมีสัดส่วนหนี้สินทั้งหมดจำนวน 2,030.60 ล้านบาท ณ วันที่ 31 ธันวาคม 2565 หรือส่วนหนึ่งส่วนใดของหนี้ และเงินจำนวนอื่น ๆ ทั้งสิ้น และต้องชำระในวันที่โดยไม่ต้องทวงถาม อย่างไรก็ตาม บริษัทได้รับหนังสือแจ้งอนุโลมเงื่อนไข ทางการเงินมาในระหว่างเดือนธันวาคม 2565 นอกจากนี้ผู้บริหารได้จัดทำแผนธุรกิจและวางแผนการเงินเพื่อให้กลุ่มบริษัท มีสภาพคล่องเพียงพอและมีความสามารถในการชำระหนี้ได้ ดังนั้น ผู้บริหารเชื่อมั่นว่ากลุ่มบริษัทจะสามารถดำเนิน

กิจการได้อย่างต่อเนื่องอีกอย่างน้อยเป็นระยะเวลา 12 เดือนและได้จัดทำงบการเงินของกลุ่มบริษัทตามเกณฑ์ที่ว่ากลุ่ม บริษัทจะดำเนินกิจการอย่างต่อเนื่อง

2.3 เกณฑ์ในการจัดทำงบการเงินรวม

งบการเงินรวมนี้ได้จัดทำขึ้นโดยรวมงบการเงินของบริษัท เคมีแมน จำกัด (มหาชน) (ซึ่งต่อไปนี้เรียกว่า “บริษัท”) และ บริษัทย่อย (ซึ่งต่อไปนี้เรียกว่า “บริษัทย่อย”) (รวมกันเรียกว่า “กลุ่มบริษัท”) และส่วนได้เสียในการร่วมค้า ดังต่อไปนี้

ชื่อบริษัท	ลักษณะธุรกิจ	จัดตั้งขึ้นใน ประเทศ	อัตราร้อยละ ของการถือหุ้น	อัตราร้อยละ ของการถือหุ้น
			2565	2564
			ร้อยละ	ร้อยละ
บริษัทย่อย				
Chememan Australia Pty Ltd	จำหน่ายและให้บริการจัดเก็บแร่หินปูน เคมีและปูนโม่	ออสเตรเลีย	99.99	99.99
Northman Company Limited	จัดหาแหล่งวัตถุดิบ ศึกษาตลาดและ สร้างฐานลูกค้าในประเทศเวียดนาม รวมถึงตรวจสอบคุณภาพสินค้าที่ จัดหาได้จากประเทศเวียดนาม	เวียดนาม	100.00	100.00
Chememan Lao Company Limited	ปิดกิจการ เมื่อวันที่ 22 ธันวาคม 2565	ลาว	-	60.00
Chememan India Private Limited	ศึกษาตลาดและสร้างฐานลูกค้าใน ประเทศอินเดีย	อินเดีย	99.99	99.99
บริษัทย่อยทางอ้อม				
Ha Long QN Lime Company Limited	ผลิตและจำหน่ายแร่หินปูนเคมีและ ปูนโม่	เวียดนาม	80.00	80.00
การร่วมค้า				
Siriman Chemicals India Private Limited	ผลิตและจำหน่ายแร่หินปูนเคมีและ ปูนโม่	อินเดีย	50.00	50.00
Eastembulk Lime Products Private Limited	ผลิตและจำหน่ายแร่หินปูนเคมีและ ปูนโม่	อินเดีย	50.00	50.00
บริษัท แคลมิกซ์ จำกัด	ผลิตและจำหน่ายวัสดุสำหรับ อุตสาหกรรมก่อสร้าง	ไทย	51.00	51.00

บริษัทย่อย

บริษัทจะถือว่ามีการควบคุมกิจการที่เข้าไปลงทุนหรือบริษัทย่อยได้ หากบริษัทมีสิทธิได้รับหรือมีส่วนได้เสียในผลตอบแทนของกิจการที่เข้าไปลงทุน และสามารถใช้อำนาจในการส่งผลกระทบต่อผลกระทบบนอย่างมีนัยสำคัญต่อจำนวนเงินผลตอบแทนนั้นได้

บริษัทนำงบการเงินของบริษัทย่อยมารวมในการจัดทำงบการเงินรวมตั้งแต่วันที่บริษัท มีอำนาจในการควบคุมบริษัทย่อยจนถึงวันที่บริษัทสิ้นสุดการควบคุมบริษัทย่อยนั้น

งบการเงินของบริษัทย่อยได้จัดทำขึ้นโดยใช้นโยบายการบัญชีที่สำคัญเช่นเดียวกันกับของบริษัท

สินทรัพย์และหนี้สินตามงบการเงินของบริษัทย่อยซึ่งจัดตั้งในต่างประเทศแปลงค่าเป็นเงินบาทโดยใช้อัตราแลกเปลี่ยน ณ วันสิ้นรอบระยะเวลารายงาน ส่วนรายได้และค่าใช้จ่ายแปลงค่าเป็นเงินบาทโดยใช้อัตราแลกเปลี่ยนถ่วงเฉลี่ยรายเดือน ผลต่างซึ่งเกิดขึ้นจากการแปลงค่าดังกล่าวได้แสดงไว้เป็นรายการ "ผลต่างจากการแปลงค่างบการเงินที่เป็นเงินตราต่างประเทศ" ในงบแสดงการเปลี่ยนแปลงส่วนของผู้ถือหุ้น

ส่วนได้เสียที่ไม่มีอำนาจควบคุม

ส่วนของผู้มีส่วนได้เสียที่ไม่มีอำนาจควบคุม คือ จำนวนกำไรหรือขาดทุนและสินทรัพย์สุทธิของบริษัทย่อยส่วนที่ไม่ได้เป็นของบริษัท และแสดงเป็นรายการแยกต่างหากในส่วนของกำไรหรือขาดทุนรวมและส่วนของผู้ถือหุ้นในงบแสดงฐานะการเงินรวม

การรวมธุรกิจ

กลุ่มบริษัทบันทึกบัญชีสำหรับการรวมธุรกิจตามวิธีซื้อ เมื่อการควบคุมถูกโอนไปยังกลุ่มบริษัท ยกเว้นในกรณีที่เป็นการรวมธุรกิจภายใต้การควบคุมเดียวกัน

วันที่ซื้อกิจการคือวันที่อำนาจในการควบคุมนั้นได้ถูกโอนไปยังผู้ซื้อ

ค่าความนิยมถูกวัดมูลค่า ณ วันที่ซื้อ โดยวัดจากมูลค่ายุติธรรมของสิ่งตอบแทนที่โอนให้ซึ่งรวมถึงการรับรู้จำนวนส่วนได้เสียที่ไม่มีอำนาจควบคุมในผู้ถูกซื้อ หักด้วยมูลค่าสุทธิ (มูลค่ายุติธรรม) ของสินทรัพย์ที่ระบุได้ที่ได้มาและหนี้สินที่รับมาซึ่งวัดมูลค่า ณ วันที่ซื้อ ถ้าจากการซื้อในราคาต่ำกว่ามูลค่ายุติธรรมรับรู้ในกำไรหรือขาดทุนทันที

สิ่งตอบแทนที่โอนให้ต้องวัดด้วยมูลค่ายุติธรรมของสินทรัพย์ที่โอนไป หนี้สินที่กลุ่มบริษัทก่อขึ้นเพื่อจ่ายชำระให้แก่เจ้าของเดิม และส่วนได้เสียในส่วนของเจ้าของที่ออกโดยกลุ่มบริษัท ทั้งนี้สิ่งตอบแทนที่โอนให้ยังรวมถึงมูลค่ายุติธรรมของหนี้สินที่อาจเกิดขึ้น

หนี้สินที่อาจเกิดขึ้นของบริษัทที่ถูกซื้อที่รับมาจากการรวมธุรกิจ รับรู้เป็นหนี้สินหากมีภาวะผูกพันในปัจจุบันซึ่งเกิดขึ้นจากเหตุการณ์ในอดีต และสามารถวัดมูลค่ายุติธรรมได้อย่างน่าเชื่อถือ

ต้นทุนที่เกี่ยวข้องกับการซื้อของกลุ่มบริษัทที่เกิดขึ้นซึ่งเป็นผลมาจากการรวมธุรกิจ เช่น ค่าที่ปรึกษากฎหมาย ค่าธรรมเนียมวิชาชีพและค่าที่ปรึกษาอื่นๆ ถือเป็นค่าใช้จ่ายเมื่อเกิดขึ้น

หากการบันทึกบัญชีเมื่อเริ่มแรกสำหรับการรวมธุรกิจไม่เสร็จสมบูรณ์ภายในวันสิ้นรอบระยะเวลารายงานที่การรวมธุรกิจเกิดขึ้น กลุ่มบริษัทประมาณการมูลค่าของรายการซึ่งข้อมูลทางบัญชียังไม่สมบูรณ์เพื่อรายงาน มูลค่าประมาณการดังกล่าวจะถูกปรับปรุง หรือรับรู้สินทรัพย์ หรือหนี้สินเพิ่มเติมในระหว่างช่วงระยะเวลาในการวัดมูลค่า เพื่อสะท้อนผลของข้อมูลเพิ่มเติมที่ได้รับเกี่ยวกับข้อเท็จจริงและสถานการณ์แวดล้อมที่มีอยู่ ณ วันที่ซื้อ ซึ่งข้อมูลดังกล่าวมีผลต่อการวัดมูลค่าของจำนวนต่างๆ ที่เคยรับรู้ไว้ ณ วันที่ซื้อ

การสูญเสียการควบคุม

เมื่อกลุ่มบริษัทสูญเสียการควบคุมในบริษัทย่อย กลุ่มบริษัทตัดรายการสินทรัพย์และหนี้สินของบริษัทย่อยนั้นออก รวมถึงส่วนได้เสียที่ไม่มีอำนาจควบคุมและส่วนประกอบอื่นในส่วนของผู้ถือหุ้นที่เกี่ยวข้องกับบริษัทย่อยนั้น กำไรหรือขาดทุนที่เกิดขึ้นจากการสูญเสียการควบคุมในบริษัทย่อยรับรู้ในกำไรหรือขาดทุน ส่วนได้เสียในบริษัทย่อยเดิมที่ยังคงเหลืออยู่ให้วัดมูลค่าด้วยมูลค่ายุติธรรม ณ วันที่สูญเสียการควบคุม

เงินลงทุนในการร่วมค้า

การร่วมค้า คือ การร่วมกิจการซึ่งผู้ที่มีส่วนร่วมในการงานนั้นมีสิทธิในสินทรัพย์สุทธิของการร่วมกิจการนั้น โดยการควบคุมร่วม คือ การร่วมกันควบคุมกิจการซึ่งได้ตกลงกันไว้ในสัญญา ซึ่งการควบคุมร่วมจะมีได้ก็ต่อเมื่อการตัดสินใจใดๆ เกี่ยวกับกิจกรรมที่เกี่ยวข้องจะต้องได้รับความเห็นชอบอย่างเป็นเอกฉันท์จากผู้ที่เกี่ยวข้องร่วมควบคุมกิจการแล้วเท่านั้น

ตามวิธีส่วนได้เสีย รายการเงินลงทุนในการร่วมค้าจะถูกรับรู้เมื่อเริ่มแรกในงบแสดงฐานะการเงินรวมด้วยราคาทุน และถูกปรับปรุงภายหลังวันที่ได้มาด้วยส่วนแบ่งกำไรหรือขาดทุนและสัดส่วนของกลุ่มบริษัทในกำไรขาดทุนเบ็ดเสร็จอื่นของการร่วมค้า เมื่อส่วนแบ่งขาดทุนของกลุ่มบริษัทในการร่วมค้ามีจำนวนเท่ากับหรือสูงกว่าส่วนได้เสียของกลุ่มบริษัทในการร่วมค้า (รวมถึงส่วนได้เสียระยะยาวใดๆ ซึ่งโดยเนื้อหาแล้ว ถือเป็นส่วนหนึ่งของเงินลงทุนสุทธิของกลุ่มบริษัทในการร่วมค้า) กลุ่มบริษัทจะหยุดรับรู้ส่วนแบ่งในขาดทุนที่เกินกว่าส่วนได้เสียของตนในการร่วมค้านั้น สำหรับจำนวนขาดทุนเพิ่มเติมจะรับรู้เป็นหนี้สินที่ต่อเมื่อกลุ่มบริษัทมีภาระผูกพันตามกฎหมายหรือมีภาระผูกพันจากการอนุমানหรือได้จ่ายเงินเพื่อชำระภาระผูกพันแทนการร่วมค้าไปแล้ว

เงินลงทุนในการร่วมค้าถูกบันทึกบัญชีโดยใช้วิธีส่วนได้เสียนับตั้งแต่วันที่ได้รับการลงทุนกลายเป็นการร่วมค้า ส่วนต่างของต้นทุนของเงินลงทุนที่สูงกว่ามูลค่ายุติธรรมสุทธิของสินทรัพย์และหนี้สินที่ระบุได้ซึ่งผู้ได้รับการลงทุน ณ วันที่ซื้อเงินลงทุนในการร่วมค้าจะถูกรับรู้เป็นค่าความนิยม โดยรวมอยู่ในมูลค่าตามบัญชีของเงินลงทุน สำหรับส่วนต่างของมูลค่ายุติธรรมสุทธิของสินทรัพย์และหนี้สินที่ระบุได้ที่สูงกว่าต้นทุนของเงินลงทุน ให้รับรู้เป็นกำไรหรือขาดทุนทันทีในงบกำไรขาดทุนและกำไรขาดทุนเบ็ดเสร็จอื่นในงวดที่ซื้อเงินลงทุนนั้น

กลุ่มบริษัทจะเลิกใช้วิธีส่วนได้เสียนับจากวันที่เงินลงทุนไม่เป็นเงินลงทุนในบริษัทร่วมหรือการร่วมค้า หรือเมื่อเงินลงทุนนั้นได้ถูกจัดประเภทเป็นสินทรัพย์ที่ถือไว้เพื่อขาย

เมื่อกลุ่มบริษัทได้ลดส่วนได้เสียในความเป็นเจ้าของในการร่วมค้าลง แต่ยังคงใช้วิธีการบัญชีส่วนได้เสียต่อไป กลุ่มบริษัทจะจัดประเภทกำไรหรือขาดทุนที่เคยบันทึกไว้ในกำไรขาดทุนเบ็ดเสร็จอื่นเฉพาะส่วนที่ลดลงในส่วนได้เสียในความเป็นเจ้าของไปยังกำไรหรือขาดทุนในงบกำไรขาดทุนและกำไรขาดทุนเบ็ดเสร็จอื่น ถ้ากำไรหรือขาดทุนนั้นถูกกำหนดให้ จัดประเภทเป็นกำไรหรือขาดทุนเมื่อมีการจำหน่ายสินทรัพย์หรือหนี้สินที่เกี่ยวข้อง

เมื่อกลุ่มบริษัทมีรายการกับการร่วมค้า กำไรและขาดทุนซึ่งเป็นผลมาจากรายการดังกล่าวจะถูกรับรู้ในงบการเงินรวมของกลุ่มบริษัทเฉพาะส่วนได้เสียของผู้ลงทุนอื่นที่ไม่เกี่ยวข้องของกลุ่มบริษัทเท่านั้น

การจำหน่ายเงินลงทุน

เมื่อมีการจำหน่ายเงินลงทุน ผลต่างระหว่างจำนวนเงินสุทธิที่ได้รับและมูลค่าตามบัญชีและรวมถึงกำไรหรือขาดทุนสะสมจากการตีราคาหลักทรัพย์ที่เกี่ยวข้องที่เคยบันทึกในส่วนของผู้ถือหุ้น จะถูกบันทึกในกำไรหรือขาดทุน

ในกรณีที่กลุ่มบริษัทจำหน่ายบางส่วนของเงินลงทุนที่ถืออยู่ การคำนวณต้นทุนสำหรับเงินลงทุนที่จำหน่ายไปและเงินลงทุนที่ยังถืออยู่ใช้วิธีถัวเฉลี่ยถ่วงน้ำหนักปรับใช้กับมูลค่าตามบัญชีของเงินลงทุนที่เหลืออยู่ทั้งหมด

การตัดรายการในงบการเงินรวม

ยอดคงเหลือและรายการบัญชีระหว่างกิจการในกลุ่ม รวมถึงรายได้ หรือค่าใช้จ่ายที่ยังไม่เกิดขึ้นจริงซึ่งเป็นผลมาจากรายการระหว่างกิจการในกลุ่ม ถูกตัดรายการในการจัดทำงบการเงินรวม กำไรที่ยังไม่เกิดขึ้นจริงซึ่งเป็นผลมาจากรายการกับบริษัทร่วมและกิจการที่ควบคุมร่วมกันถูกตัดรายการกับเงินลงทุนเท่าที่กลุ่มบริษัทมีส่วนได้เสียในกิจการที่ถูกลงทุนนั้น ขาดทุนที่ยังไม่เกิดขึ้นจริงถูกตัดรายการในลักษณะเดียวกับกำไรที่ยังไม่เกิดขึ้นจริง แต่เท่าที่เมื่อไม่มีหลักฐานการด้อยค่าเกิดขึ้น

บริษัทจัดทำงบการเงินเฉพาะกิจการ โดยแสดงเงินลงทุนในบริษัทย่อยและการร่วมค้าตามวิธีราคาทุน

2.4 สกูลเงินที่ใช้ในการดำเนินงานและนำเสนองบการเงิน

งบการเงินนี้นำเสนอเป็นเงินบาทซึ่งเป็นสกุลเงินที่ใช้ในการดำเนินงานของบริษัท

ข้อมูลทางการเงินทั้งหมดมีการบิดเบือนในหมายเหตุประกอบงบการเงินเพื่อให้แสดงเป็นหลักพันบาท ยกเว้นที่ระบุไว้เป็นอย่างอื่น

2.5 การใช้วิจารณญาณและการประมาณการ

ในการจัดทำงบการเงินให้เป็นไปตามมาตรฐานการรายงานทางการเงิน ผู้บริหารใช้วิจารณญาณ การประมาณการและข้อสมมติหลายประการ ซึ่งมีผลกระทบต่อการปฏิบัติตามนโยบายการบัญชีของกลุ่มบริษัท ทั้งนี้ ผลที่เกิดขึ้นจริงอาจแตกต่างจากที่ประมาณการไว้ ประมาณการและข้อสมมติที่ใช้ในการจัดทำงบการเงินจะได้รับการทบทวนอย่างต่อเนื่อง การปรับประมาณการทางบัญชีจะบันทึกโดยวิธีเปลี่ยนแปลงทันทีเป็นต้นไป

(1) การใช้วิจารณญาณ

ข้อมูลเกี่ยวกับการใช้วิจารณญาณในการปฏิบัติตามนโยบายการบัญชีที่มีผลกระทบต่อที่มียุทธศาสตร์ที่สำคัญที่สุดต่อจำนวนเงินที่รับรู้ในงบการเงิน ประกอบด้วยหมายเหตุต่อไปนี้

3.11 และ 13 สัญญาเช่า

- การประเมินว่าข้อตกลงประกอบด้วยสัญญาเช่าหรือไม่
- กลุ่มบริษัทพิจารณาถึงความแน่นอนอย่างสมเหตุสมผลที่จะใช้สิทธิต่ออายุสัญญาเช่าหรือไม่
- กลุ่มบริษัทจะใช้สิทธิยกเลิกสัญญาเช่าหรือไม่

11 การพิจารณาว่าเงินลงทุนตามวิธีส่วนได้เสีย กลุ่มบริษัทมีอิทธิพลอย่างมีนัยสำคัญในกิจการที่กลุ่มบริษัทลงทุนหรือไม่



(2) ข้อสมมติและความไม่แน่นอนของการประมาณการ

ข้อมูลเกี่ยวกับข้อสมมติและความไม่แน่นอนของการประมาณการ ณ วันที่ 31 ธันวาคม 2565 ซึ่งมีความเสี่ยงอย่างมีนัยสำคัญที่จะส่งผลให้ต้องมีการปรับปรุงที่มีสาระสำคัญในมูลค่าตามบัญชีของสินทรัพย์และหนี้สินในปีบัญชีถัดไป ได้เปิดเผยในหมายเหตุข้อต่อไปนี

- 3.11 และ 18 การกำหนดอัตราดอกเบี้ยเงินกู้ยืมส่วนเพิ่มที่ใช้ในการวัดมูลค่าหนี้สินตามสัญญาเช่า
- 3.7 และ 12 การประมาณการอายุการให้ประโยชน์ของสินทรัพย์
- 3.5 การวัดมูลค่าค่าเมื่อผลขาดทุนจากการด้อยค่าของลูกหนี้การค้าและสินทรัพย์ที่เกิดจากสัญญาเกี่ยวกับข้อสมมติที่สำคัญที่ใช้ในการกำหนดอัตราสูญเสียถ่วงน้ำหนัก (Weighted-average loss rate)
- 3.1 การวัดมูลค่าเงินลงทุนให้เป็นมูลค่าสุทธิที่คาดว่าจะได้รับ
- 3.10 การทดสอบการด้อยค่าของค่าความนิยมเกี่ยวกับการใช้ข้อสมมติที่สำคัญในการประมาณมูลค่าที่คาดว่าจะได้รับคืน
- 3.19 และ 23 การรับรู้สินทรัพย์ภาษีเงินได้ การคาดการณ์กำไรทางภาษีในอนาคตที่จะนำมาแตกต่างชั่วคราวที่ใช้หักภาษีและขาดทุนทางภาษีไปใช้ประโยชน์
- 3.13 และ 20 การวัดมูลค่าภาระผูกพันของโครงการผลประโยชน์ที่กำหนดไว้เกี่ยวกับข้อสมมติหลักในการประมาณการตามหลักคณิตศาสตร์ประกันภัย
- 3.14 การรับรู้รายการและการวัดมูลค่าประมาณการหนี้สิน และหนี้สินที่อาจเกิดขึ้น เกี่ยวกับข้อสมมติสำคัญของความเป็นไปได้ที่จะสูญเสียทรัพยากรและความน่าจะเป็นของมูลค่าความเสียหาย

3 นโยบายการบัญชีที่สำคัญ

นโยบายการบัญชีที่นำเสนอตั้งต่อไปนี้ได้ถือปฏิบัติโดยสม่ำเสมอสำหรับงบการเงินทุกรอบระยะเวลาที่รายงาน

3.1 เงินลงทุน

เงินลงทุนในบริษัทย่อยและการร่วมค้า

เงินลงทุนในบริษัทย่อยและการร่วมค้าในงบการเงินเฉพาะกิจการ วัดมูลค่าด้วยราคาทุนหักค่าเผื่อการด้อยค่า

เงินลงทุนในการร่วมค้าในงบการเงินรวมใช้วิธีส่วนได้เสีย

3.2 เงินตราต่างประเทศ

รายการต่างๆ ของแต่ละกิจการที่รวมอยู่ในงบการเงินรวมวัดมูลค่าด้วยสกุลเงินที่ใช้ในการดำเนินงานของแต่ละกิจการนั้น รายการที่เป็นเงินตราต่างประเทศแปลงค่าเป็นเงินบาทโดยใช้อัตราแลกเปลี่ยน ณ วันที่เกิดรายการ สินทรัพย์และหนี้สินที่เป็นตัวเงินซึ่งอยู่ในสกุลเงินตราต่างประเทศได้แปลงค่าเป็นเงินบาทโดยใช้อัตราแลกเปลี่ยน ณ วันสิ้นรอบระยะเวลา รายงาน

กำไรและขาดทุนที่เกิดจากการเปลี่ยนแปลงในอัตราแลกเปลี่ยนได้รวมอยู่ในการคำนวณผลการดำเนินงาน

หน่วยงานในต่างประเทศ

สินทรัพย์และหนี้สินของหน่วยงานในต่างประเทศ รวมถึงค่าความนิยมและรายการปรับปรุงมูลค่ายุติธรรมที่เกิดขึ้นจากการซื้อหน่วยงานในต่างประเทศ แปลงค่าเป็นเงินบาทโดยใช้อัตราแลกเปลี่ยน ณ วันที่รายงาน

รายได้และค่าใช้จ่ายของหน่วยงานในต่างประเทศ แปลงค่าเป็นเงินบาทโดยใช้อัตราแลกเปลี่ยนที่ใกล้เคียงกับอัตราแลกเปลี่ยน ณ วันที่เกิดรายการ

ผลต่างจากอัตราแลกเปลี่ยนที่เกิดจากการแปลงค่า บันทึกในกำไรขาดทุนเบ็ดเสร็จอื่น และแสดงเป็นรายการผลต่างจากอัตราแลกเปลี่ยนในส่วนของผู้ถือหุ้น จนกว่ามีการจำหน่ายเงินลงทุนนั้นออกไป ยกเว้นผลต่างจากการแปลงค่าที่ถูกบันทึกส่วนให้ส่วนได้เสียที่ไม่มีอำนาจควบคุม

รายการที่เป็นตัวเงินที่เป็นลูกหนี้หรือเจ้าหนี้กับหน่วยงานในต่างประเทศ ซึ่งรายการดังกล่าวมิได้คาดหมายว่าจะมีแผนการชำระหนี้หรือไม่มีความเป็นไปได้ว่าจะชำระเงินในอนาคตอันใกล้ กำไรและขาดทุนจากอัตราแลกเปลี่ยนจากรายการทางการเงินดังกล่าวจะถูกพิจารณาเป็นส่วนหนึ่งของเงินลงทุนสุทธิในหน่วยงานต่างประเทศ และรับรู้ในกำไรขาดทุนเบ็ดเสร็จอื่น และแสดงเป็นรายการผลต่างจากอัตราแลกเปลี่ยนในส่วนของผู้ถือหุ้น จนกว่ามีการจำหน่ายเงินลงทุนนั้นออกไป

3.3 เครื่องมือทางการเงิน

กลุ่มบริษัทรับรู้รายการเมื่อเริ่มแรกของสินทรัพย์ทางการเงินด้วยมูลค่ายุติธรรม และบวกด้วยต้นทุนการทำรายการเฉพาะในกรณีที่เป็นสินทรัพย์ทางการเงินที่ไม่ได้วัดมูลค่าด้วยมูลค่ายุติธรรมผ่านกำไรหรือขาดทุน อย่างไรก็ตาม สำหรับลูกหนี้การค้าที่ไม่มีองค์ประกอบเกี่ยวกับการจัดหาเงินที่มีนัยสำคัญ กลุ่มบริษัทจะรับรู้สินทรัพย์ทางการเงินดังกล่าวด้วยราคาของรายการ ตามที่กล่าวไว้ในนโยบายการบัญชีเรื่องการรับรู้รายได้

การจัดประเภทรายการและการวัดมูลค่าของสินทรัพย์ทางการเงิน

กลุ่มบริษัทจัดประเภทสินทรัพย์ทางการเงิน ณ วันที่รับรู้อย่างแรก เป็นสินทรัพย์ทางการเงินที่วัดมูลค่าในภายหลังด้วยราคาทุนตัดจำหน่าย สินทรัพย์ทางการเงินที่วัดมูลค่าในภายหลังด้วยมูลค่ายุติธรรมผ่านกำไรหรือขาดทุนเบ็ดเสร็จอื่น และสินทรัพย์ทางการเงินที่วัดมูลค่าในภายหลังด้วยมูลค่ายุติธรรมผ่านกำไรหรือขาดทุน โดยพิจารณาจากแผนธุรกิจของกิจการในการจัดการสินทรัพย์ทางการเงิน และลักษณะของกระแสเงินสดตามสัญญาของสินทรัพย์ทางการเงิน

สินทรัพย์ทางการเงินที่วัดมูลค่าด้วยราคาทุนตัดจำหน่าย

กลุ่มบริษัทวัดมูลค่าสินทรัพย์ทางการเงินด้วยราคาทุนตัดจำหน่าย เมื่อกลุ่มบริษัทถือครองสินทรัพย์ทางการเงินนั้นเพื่อรับกระแสเงินสดตามสัญญา และเงื่อนไขตามสัญญาของสินทรัพย์ทางการเงินก่อให้เกิดกระแสเงินสดที่เป็นการรับชำระเพียงเงินต้นและดอกเบี้ยจากยอดคงเหลือของเงินต้นในวันที่ระบุไว้เท่านั้น

สินทรัพย์ทางการเงินดังกล่าววัดมูลค่าในภายหลังโดยใช้วิธีดอกเบี้ยที่แท้จริงและต้องมีการประเมินการด้อยค่า ทั้งนี้ ผลกำไรและขาดทุนที่เกิดขึ้นจากการตัดรายการ การเปลี่ยนแปลง หรือการด้อยค่าของสินทรัพย์ดังกล่าวจะรับรู้ในส่วนของกำไรหรือขาดทุน

สินทรัพย์ทางการเงินที่วัดมูลค่าด้วยมูลค่ายุติธรรมผ่านกำไรหรือขาดทุน

สินทรัพย์ทางการเงินที่วัดมูลค่าด้วยมูลค่ายุติธรรมผ่านกำไรหรือขาดทุน จะแสดงในงบแสดงฐานะการเงินด้วยมูลค่ายุติธรรม โดยรับรู้การเปลี่ยนแปลงสุทธิของมูลค่ายุติธรรมในส่วนของกำไรหรือขาดทุน

ทั้งนี้ สินทรัพย์ทางการเงินดังกล่าว หมายถึง ตราสารอนุพันธ์ เงินลงทุนในหลักทรัพย์ที่ถือไว้เพื่อค้า เงินลงทุนในตราสารทุนซึ่งกลุ่มบริษัทไม่ได้เลือกจัดประเภทให้วัดมูลค่าด้วยมูลค่ายุติธรรมผ่านกำไรหรือขาดทุนเบ็ดเสร็จอื่น และสินทรัพย์ทางการเงินที่มีกระแสเงินสดที่ไม่ได้รับชำระเพียงเงินต้นและดอกเบี้ย

การจัดประเภทรายการและการวัดมูลค่าของหนี้สินทางการเงิน

ยกเว้นหนี้สินตราสารอนุพันธ์ กลุ่มบริษัทรับรู้รายการเมื่อเริ่มแรกสำหรับหนี้สินทางการเงินด้วยมูลค่ายุติธรรมหักต้นทุนการทำรายการ และจัดประเภทหนี้สินทางการเงินเป็นหนี้สินทางการเงินที่วัดมูลค่าในภายหลังด้วยราคาทุนตัดจำหน่าย โดยใช้วิธีดอกเบี้ยที่แท้จริง ทั้งนี้ ผลกำไรและขาดทุนที่เกิดขึ้นจากการตัดรายการหนี้สินทางการเงินและการตัดจำหน่ายตามวิธีดอกเบี้ยที่แท้จริงจะรับรู้ในส่วนของกำไรหรือขาดทุน โดยการคำนวณมูลค่าราคาทุนตัดจำหน่ายคำนึงถึงค่าธรรมเนียมหรือต้นทุนที่ถือเป็นส่วนหนึ่งของอัตราดอกเบี้ยที่แท้จริงนั้นด้วย ทั้งนี้ ค่าตัดจำหน่ายตามวิธีดอกเบี้ยที่แท้จริงแสดงเป็นส่วนหนึ่งของต้นทุนทางการเงินในส่วนของกำไรหรือขาดทุน

การตัดรายการของเครื่องมือทางการเงิน

สินทรัพย์ทางการเงินจะถูกตัดรายการออกจากบัญชี เมื่อสิทธิที่จะได้รับกระแสเงินสดของสินทรัพย์นั้นได้สิ้นสุดลง หรือได้มีการโอนสิทธิที่จะได้รับกระแสเงินสดของสินทรัพย์นั้น รวมถึงได้มีการโอนความเสี่ยงและผลตอบแทนเกือบทั้งหมดของสินทรัพย์นั้น หรือมีการโอนการควบคุมในสินทรัพย์นั้น แม้ว่าจะไม่มีการโอนหรือไม่ได้คงไว้ซึ่งความเสี่ยงและผลตอบแทนเกือบทั้งหมดของสินทรัพย์นั้น

กลุ่มบริษัทตัดรายการหนี้สินทางการเงินก็ต่อเมื่อได้มีการปฏิบัติตามภาระผูกพันของหนี้สินนั้นแล้ว มีการยกเลิกภาระผูกพันนั้น หรือมีการสิ้นสุดลงของภาระผูกพันนั้น ในกรณีที่มีการเปลี่ยนหนี้สินทางการเงินที่มีอยู่ให้เป็นหนี้สินใหม่จากผู้ให้กู้รายเดียวกันซึ่งมีข้อกำหนดที่แตกต่างกันอย่างมาก หรือมีการแก้ไขข้อกำหนดของหนี้สินที่มีอยู่อย่างเป็นสาระสำคัญ จะถือว่าเป็นการตัดรายการหนี้สินเดิมและรับรู้หนี้สินใหม่ โดยรับรู้ผลแตกต่างของมูลค่าตามบัญชีดังกล่าวในส่วนของกำไรหรือขาดทุน

3.4 เงินสดและรายการเทียบเท่าเงินสด

เงินสดและรายการเทียบเท่าเงินสด หมายถึง เงินสดและเงินฝากธนาคาร และเงินลงทุนระยะสั้นที่มีสภาพคล่องสูง ซึ่งถึงกำหนดจ่ายคืนภายในระยะเวลาไม่เกิน 3 เดือนนับจากวันที่ได้มาและไม่มีข้อจำกัดในการเบิกใช้

3.5 ลูกหนี้การค้าและลูกหนี้หมุนเวียนอื่น

ลูกหนี้วัดมูลค่าด้วยราคาของรายการหักค่าเผื่อผลขาดทุนด้านเครดิตที่คาดว่าจะเกิดขึ้น ซึ่งประเมินโดยการวิเคราะห์ประวัติการชำระหนี้ และการคาดการณ์เกี่ยวกับการชำระหนี้ในอนาคตของลูกหนี้ หนี้สูญจะถูกตัดจำหน่ายเมื่อเกิดขึ้น

3.6 สินค้าคงเหลือ

สินค้านำสำเร็จรูปและสินค้าระหว่างผลิตแสดงมูลค่าตามราคาทุน (ตามวิธีถ่วงน้ำหนัก) หรือมูลค่าสุทธิที่จะได้รับแล้วแต่ราคาใดจะต่ำกว่า ราคาทุนดังกล่าววัดมูลค่าตามวิธีต้นทุนมาตรฐานซึ่งใกล้เคียงกับต้นทุนจริง และประกอบด้วยต้นทุนวัตถุดิบ แรงงานและค่าใส่หุ่ยในการผลิต

วัตถุดิบ อะไหล่และวัสดุโรงงานแสดงมูลค่าตามราคาทุนถ่วงน้ำหนักหรือมูลค่าสุทธิที่จะได้รับแล้วแต่ราคาใดจะต่ำกว่า และจะถือเป็นส่วนหนึ่งของต้นทุนการผลิตเมื่อมีการเบิกใช้

3.7 ที่ดิน อาคารและอุปกรณ์ และค่าเสื่อมราคา

ที่ดินแสดงมูลค่าตามราคาทุน อาคารและอุปกรณ์แสดงมูลค่าตามราคาทุนหักค่าเสื่อมราคาสะสม และค่าเผื่อการด้อยค่าของสินทรัพย์ (ถ้ามี)

ค่าเสื่อมราคาของอาคารและอุปกรณ์คำนวณจากราคาทุนของสินทรัพย์โดยวิธีเส้นตรงตามอายุการให้ประโยชน์ โดยประมาณดังนี้

ส่วนปรับปรุงที่ดิน	3 ถึง 20 ปี
อาคารและส่วนปรับปรุงอาคาร	5 ถึง 30 ปี
เครื่องจักรและอุปกรณ์	5 ถึง 30 ปี
เครื่องตกแต่ง ติดตั้งและเครื่องใช้สำนักงาน	3 ถึง 10 ปี
ยานพาหนะ	3 ถึง 10 ปี

ยกเว้นค่าเสื่อมราคาของเตาเผาปูนขาวและหม้ออบถ่านหินคำนวณโดยวิธีจำนวนหน่วยผลผลิต ซึ่งประมาณจำนวนผลผลิตไว้ที่ 0.6 ถึง 3.2 ล้านตัน

ไม่มีการคิดค่าเสื่อมราคาสำหรับที่ดินและสินทรัพย์ระหว่างติดตั้งและก่อสร้าง

กลุ่มบริษัทตัดรายการที่ดิน อาคาร และอุปกรณ์ ออกจากบัญชี เมื่อจำหน่ายสินทรัพย์หรือคาดว่าจะไม่ได้รับประโยชน์เชิงเศรษฐกิจในอนาคตจากการใช้หรือการจำหน่ายสินทรัพย์ รายการผลกำไรหรือขาดทุนจากการจำหน่ายสินทรัพย์ จะรับรู้ในส่วนของกำไรหรือขาดทุนเมื่อกลุ่มบริษัทตัดรายการสินทรัพย์นั้นออกจากบัญชี

3.8 ต้นทุนการกู้ยืม

ต้นทุนการกู้ยืมของเงินกู้ที่ใช้ในการจัดหาหรือก่อสร้างสินทรัพย์ที่ต้องใช้ระยะเวลาในการแปลงสภาพให้พร้อมใช้หรือขาย ได้ถูกนำไปรวมเป็นราคาทุนของสินทรัพย์จนกว่าสินทรัพย์นั้นจะอยู่ในสภาพพร้อมที่จะใช้ได้ตามที่มุ่งประสงค์ ส่วนต้นทุนการกู้ยืมอื่นถือเป็นค่าใช้จ่ายในงวดที่เกิดรายการ ต้นทุนการกู้ยืมประกอบด้วยดอกเบี้ยและต้นทุนอื่นที่เกิดขึ้นจากการกู้ยืมนั้น

3.9 สินแร่และมูลค่าเสื่อมสิ้น

สินแร่ประกอบด้วยต้นทุนการได้มาซึ่งประทานบัตรและค่าใช้จ่ายในการพัฒนาแหล่งแร่ ซึ่งแสดงตามราคาทุนหักมูลค่าเสื่อมสิ้นสะสม มูลค่าเสื่อมสิ้นของสินแร่คำนวณจากอัตราร้อยละของปริมาณแร่ที่ผลิตได้เทียบกับปริมาณแร่ที่คาดว่าจะได้รับทั้งหมดซึ่งประเมินโดยผู้เชี่ยวชาญอิสระทางธรณีวิทยา

3.10 สินทรัพย์ไม่มีตัวตน

ค่าความนิยม

ค่าความนิยมที่เกิดจากการซื้อกิจการของบริษัทย่อยรับรู้ในสินทรัพย์ไม่มีตัวตน การรับรู้มูลค่าเริ่มแรกของค่าความนิยม ด้ืออริบายในหมายเหตุข้อ 2.3 ภายหลังจากการรับรู้เริ่มแรก ค่าความนิยมจะถูกวัดมูลค่าด้วยวิธีราคาทุนหักผลขาดทุนจากการด้อยค่าสะสม สำหรับเงินลงทุนที่บันทึกตามวิธีส่วนได้เสีย มูลค่าตามบัญชีของค่าความนิยมรวมอยู่ในมูลค่าตามบัญชีของเงินลงทุน และผลขาดทุนจากการด้อยค่าในเงินลงทุนต้องไม่ถูกบันทึกในส่วนให้สินทรัพย์ใดๆ ที่เป็นส่วนหนึ่งของมูลค่าตามบัญชีของเงินลงทุนรวมถึงค่าความนิยม

สินทรัพย์ไม่มีตัวตนอื่น ๆ

สินทรัพย์ไม่มีตัวตนอื่นๆ ที่กลุ่มบริษัทซื้อและมีอายุการใช้งานจำกัด วัดมูลค่าด้วยราคาทุนหักค่าตัดจำหน่ายสะสม และผลขาดทุนจากการด้อยค่าสะสม

ค่าตัดจำหน่าย

ค่าตัดจำหน่ายคำนวณจากราคาทุนของสินทรัพย์หรือจำนวนอื่นที่ใช้แทนราคาทุนหักด้วยมูลค่าคงเหลือ

ค่าตัดจำหน่ายรับรู้ในกำไรหรือขาดทุนโดยวิธีเส้นตรงซึ่งโดยส่วนใหญ่จะสะท้อนรูปแบบที่คาดว่าจะได้รับประโยชน์เชิงเศรษฐกิจในอนาคตจากสินทรัพย์นั้นตามระยะเวลาที่คาดว่าจะได้รับประโยชน์จากสินทรัพย์ไม่มีตัวตนซึ่งไม่รวมค่าความนิยม โดยเริ่มตัดจำหน่ายสินทรัพย์ไม่มีตัวตนเมื่อสินทรัพย์นั้นพร้อมที่จะให้ประโยชน์ ระยะเวลาที่คาดว่าจะได้รับประโยชน์สำหรับปีปัจจุบันและปีเปรียบเทียบแสดงได้ดังนี้

ค่าลิขสิทธิ์ซอฟต์แวร์	3 ถึง 10 ปี
ค่าสิทธิที่ได้รับจากสัมปทานเหมืองแร่	26 ปี 6 เดือน

3.11 สัญญาเช่า

ณ วันเริ่มต้นของสัญญา กลุ่มบริษัทประเมินว่าสัญญาเป็นสัญญาเช่าหรือประกอบด้วยสัญญาเช่าหรือไม่ กลุ่มบริษัทนำคำนิยามของสัญญาเช่าตาม IFRS 16 มาใช้ในการประเมินว่าสัญญานั้นให้สิทธิในการควบคุมการใช้สินทรัพย์ที่ระบุหรือไม่

ในฐานะผู้เช่า

ณ วันที่สัญญาเช่าเริ่มมีผลหรือวันที่มีการเปลี่ยนแปลงสัญญาเช่า สัญญาที่มีส่วนประกอบที่เป็นสัญญาเช่า กลุ่มบริษัท จะเป็นส่วนสิ่งตอบแทนที่ต้องจ่ายตามสัญญาให้กับแต่ละส่วนประกอบของสัญญาเช่าตามเกณฑ์ราคาขายที่เป็นเอกเทศ สำหรับสัญญาเช่าอสังหาริมทรัพย์ กลุ่มบริษัทเลือกที่จะไม่แยกส่วนประกอบที่ไม่เป็นการเช่าและรับรู้สัญญาเช่าและส่วนประกอบที่ไม่เป็นการเช่าเป็นสัญญาเช่าเพียงอย่างเดียว

กลุ่มบริษัทรับรู้สินทรัพย์สิทธิการใช้และหนี้สินตามสัญญาเช่า ณ วันที่สัญญาเช่าเริ่มมีผล ยกเว้นสัญญาเช่าซึ่งสินทรัพย์มีมูลค่าต่ำหรือสัญญาเช่าระยะสั้นจะรับรู้เป็นค่าใช้จ่ายโดยวิธีเส้นตรงตลอดอายุสัญญาเช่า

สินทรัพย์สิทธิการใช้วัดมูลค่าด้วยราคาทุนหักค่าเสื่อมราคาสะสมและผลขาดทุนจากการด้อยค่า และปรับปรุงเมื่อมีการวัดมูลค่าใหม่ของหนี้สินตามสัญญาเช่า ต้นทุนของสินทรัพย์สิทธิการใช้ประกอบด้วยจำนวนเงินที่รับรู้เมื่อเริ่มแรกของหนี้สินตามสัญญาเช่าปรับปรุงด้วยจำนวนเงินที่จ่ายชำระตามสัญญาเช่า ณ วันที่สัญญาเช่าเริ่มมีผลหรือก่อนวันที่สัญญาเช่าเริ่มมีผลรวมกับต้นทุนทางตรงเริ่มแรกและประมาณการต้นทุนในการบูรณะและสุทธิจากสิ่งจูงใจในสัญญาเช่าที่ได้รับ ค่าเสื่อมราคารับรู้ในกำไรหรือขาดทุนด้วยวิธีเส้นตรงนับจากวันที่สัญญาเช่าเริ่มมีผลจนถึงวันสิ้นสุดของอายุสัญญาเช่า เว้นแต่สัญญาเช่าดังกล่าวมีการโอนกรรมสิทธิ์ในสินทรัพย์ที่เช่าให้กับกลุ่มบริษัทเมื่อสิ้นสุดสัญญาเช่า หรือต้นทุนของสินทรัพย์สิทธิการใช้สะท้อนว่ากลุ่มบริษัทจะมีการใช้สิทธิในการซื้อสินทรัพย์ ในกรณีนี้สินทรัพย์สิทธิการใช้จะบันทึกค่าเสื่อมราคาตลอดอายุการใช้ประโยชน์ของสินทรัพย์ที่เช่า ซึ่งกำหนดตามเกณฑ์เดียวกันกับสินทรัพย์และอุปกรณ์ที่เกี่ยวข้อง

หนี้สินตามสัญญาเช่าวัดมูลค่าเมื่อเริ่มแรกด้วยมูลค่าปัจจุบันของค่าเช่าที่ยังไม่ได้จ่ายชำระ ณ วันที่สัญญาเช่าเริ่มมีผล คิดลดด้วยอัตราดอกเบี้ยตามนัยของสัญญาเช่า เว้นแต่อัตรานั้นไม่สามารถกำหนดได้ กลุ่มบริษัทใช้อัตราดอกเบี้ยเงินกู้ยืมส่วนเพิ่มของกลุ่มบริษัท ค่าเช่ารวมถึงค่าเช่าคงที่หักสิ่งจูงใจตามสัญญาเช่าค้างรับ ค่าเช่าผันแปรที่ขึ้นอยู่กับดัชนีหรืออัตรา และจำนวนเงินที่คาดว่าจะต้องจ่ายภายใต้การรับประกันมูลค่าคงเหลือ ค่าเช่ายืมรวมถึงจำนวนเงินที่ต้องจ่ายตามสิทธิเลือกซื้อ สิทธิเลือกในการขยายอายุสัญญาเช่าหรือสิทธิเลือกในการยกเลิกสัญญาเช่าหากกลุ่มบริษัทมีความแน่นอนอย่างสมเหตุสมผลที่จะใช้สิทธิ ค่าเช่าผันแปรที่ไม่ขึ้นอยู่กับดัชนีหรืออัตราจะรับรู้เป็นค่าใช้จ่ายในรอบระยะเวลาบัญชีที่เกิดรายการ

กลุ่มบริษัทกำหนดอัตราดอกเบี้ยเงินกู้ยืมส่วนเพิ่มโดยนำอัตราดอกเบี้ยจากแหล่งข้อมูลทางการเงินภายนอกหลายแห่ง และได้ปรับปรุงบางส่วนเพื่อให้สะท้อนระยะเวลาของสัญญาเช่าและลักษณะของสินทรัพย์ที่เช่า

หนี้สินตามสัญญาเช่าวัดมูลค่าด้วยวิธีราคาทุนตัดจำหน่ายตามอัตราดอกเบี้ยที่แท้จริง และหนี้สินตามสัญญาเช่าจะถูกวัดมูลค่าใหม่เมื่อมีการเปลี่ยนแปลงอายุสัญญาเช่า การเปลี่ยนแปลงค่าเช่า การเปลี่ยนแปลงประมาณการจำนวนเงินที่คาดว่าจะต้องจ่ายภายใต้การรับประกันมูลค่าคงเหลือ หรือการเปลี่ยนแปลงการประเมินการใช้สิทธิเลือกซื้อ สิทธิเลือกในการขยายอายุสัญญาเช่าหรือสิทธิเลือกในการยกเลิกสัญญาเช่า เมื่อมีการวัดมูลค่าหนี้สินตามสัญญาเช่าใหม่ จะปรับปรุงกับมูลค่าตามบัญชีของสินทรัพย์สิทธิการใช้ หรือรับรู้ในกำไรหรือขาดทุน หากมูลค่าตามบัญชีของสินทรัพย์สิทธิการใช้ได้ถูกลดมูลค่าลงจนเป็นศูนย์แล้ว

3.12 การด้อยค่าของสินทรัพย์

การด้อยค่าของสินทรัพย์ทางการเงิน

กลุ่มบริษัทใช้วิธีการอย่างง่ายในการคำนวณผลขาดทุนด้านเครดิตที่คาดว่าจะเกิดขึ้นสำหรับลูกหนี้การค้าและสินทรัพย์ที่เกิดจากสัญญา ดังนั้น ทุกวันสิ้นรอบระยะเวลารายงาน กลุ่มบริษัทจึงไม่มีภาระติดตามการเปลี่ยนแปลงของความเสี่ยงทางด้านเครดิต แต่จะรับรู้ค่าเผื่อผลขาดทุนจากผลขาดทุนด้านเครดิตที่คาดว่าจะเกิดขึ้นตลอดอายุของลูกหนี้การค้าและสินทรัพย์ที่เกิดจากสัญญา โดยอ้างอิงจากข้อมูลผลขาดทุนด้านเครดิตจากประสบการณ์ในอดีต ปรับปรุงด้วยข้อมูลการคาดการณ์เป็นอนาคตเกี่ยวกับลูกหนี้หนี้และสภาพแวดล้อมทางด้านเศรษฐกิจ

สินทรัพย์ทางการเงินจะถูกตัดจำหน่ายออกจากบัญชี เมื่อกิจการคาดว่าจะไม่ได้รับคืนกระแสเงินสดตามสัญญาอีกต่อไป การกลับรายการด้อยค่า

ขาดทุนจากการด้อยค่าของสินทรัพย์ทางการเงินจะถูกกลับรายการ เมื่อมูลค่าที่คาดว่าจะได้รับคืนเพิ่มขึ้นในภายหลัง และการเพิ่มขึ้นนั้นสัมพันธ์โดยตรงกับขาดทุนจากการด้อยค่าที่เคยรับรู้ในกำไรหรือขาดทุน สำหรับสินทรัพย์ทางการเงินที่บันทึกโดยวิธีราคาทุนตัดจำหน่ายและตราสารหนี้ที่จัดประเภทเป็นหลักทรัพย์เพื่อขาย การกลับรายการจะถูกบันทึกในกำไรหรือขาดทุน ส่วนสินทรัพย์ทางการเงินที่เป็นตราสารหนี้ที่จัดประเภทเป็นหลักทรัพย์เพื่อขาย การกลับรายการจะถูกรับรู้โดยตรงในกำไรขาดทุนเบ็ดเสร็จอื่น

การด้อยค่าของสินทรัพย์ที่ไม่ใช่สินทรัพย์ทางการเงิน

ทุกวันสิ้นรอบระยะเวลารายงาน กลุ่มบริษัทจะทำการประเมินการด้อยค่าของที่ดิน อาคารและอุปกรณ์ และงานโครงการระหว่างทำของกลุ่มบริษัทหากมีข้อบ่งชี้ว่าสินทรัพย์ดังกล่าวอาจด้อยค่า กลุ่มบริษัทรับรู้ขาดทุนจากการด้อยค่าเมื่อมูลค่าที่คาดว่าจะได้รับคืนของสินทรัพย์มีมูลค่าต่ำกว่ามูลค่าตามบัญชีของสินทรัพย์นั้น ทั้งนี้มูลค่าที่คาดว่าจะได้รับคืนหมายถึงมูลค่ายุติธรรมหักต้นทุนในการขายของสินทรัพย์หรือมูลค่าจากการใช้สินทรัพย์แล้วแต่ราคาใดจะสูงกว่า ในการประเมินมูลค่าจากการใช้สินทรัพย์ กลุ่มบริษัทประมาณการกระแสเงินสดในอนาคตที่กิจการคาดว่าจะได้รับจากสินทรัพย์และคำนวณคิดลดเป็นมูลค่าปัจจุบันโดยใช้อัตราคิดลดก่อนภาษีที่สะท้อนถึงการประเมินความเสี่ยงในสภาพตลาดปัจจุบันของเงินสดตามระยะเวลาและความเสี่ยงซึ่งเป็นลักษณะเฉพาะของสินทรัพย์ที่กำลังพิจารณาอยู่ ในการประเมินมูลค่ายุติธรรมหักต้นทุนในการขาย กลุ่มบริษัทใช้แบบจำลองการประเมินมูลค่าที่ดีที่สุดซึ่งเหมาะสมกับสินทรัพย์ ซึ่งสะท้อนถึงจำนวนเงินที่กิจการสามารถจะได้อาจจากการจำหน่ายสินทรัพย์หักด้วยต้นทุนในการจำหน่าย โดยการจำหน่ายนั้น ผู้ซื้อและผู้ขายมีความรอบรู้และเต็มใจในการแลกเปลี่ยนและสามารถต่อรองราคากันได้อย่างเป็นอิสระในลักษณะของผู้ที่ไม่มีความเกี่ยวข้องกัน

กลุ่มบริษัทจะรับรู้รายการผลขาดทุนจากการด้อยค่าในส่วนของกำไรหรือขาดทุน

3.13 ผลประโยชน์ของพนักงาน

ผลประโยชน์ระยะสั้นของพนักงาน

กลุ่มบริษัทรับจ้าง เงินเดือน ค่าจ้าง โบนัส และเงินสมทบกองทุนประกันสังคมเป็นค่าใช้จ่ายเมื่อเกิดรายการ

ผลประโยชน์หลังออกจากงานของพนักงาน

โครงการสมทบเงิน

บริษัทและพนักงานได้ร่วมกันจัดตั้งกองทุนสำรองเลี้ยงชีพ ซึ่งประกอบด้วยเงินที่พนักงานจ่ายสะสมและเงินที่บริษัทจ่ายสมทบให้เป็นรายเดือน สิทธิประโยชน์ของกองทุนสำรองเลี้ยงชีพได้แยกออกจากสิทธิประโยชน์ของบริษัท เงินที่บริษัทจ่ายสมทบกองทุนสำรองเลี้ยงชีพบันทึกเป็นค่าใช้จ่ายในปีที่เกิดรายการ

โครงการผลประโยชน์หลังออกจากงาน

บริษัทมีภาระสำหรับเงินชดเชยที่ต้องจ่ายให้แก่พนักงานเมื่อออกจากงานตามกฎหมายแรงงาน ซึ่งบริษัทถือว่าเงินชดเชยดังกล่าวเป็นโครงการผลประโยชน์หลังออกจากงานสำหรับพนักงาน

บริษัทคำนวณหนี้สินตามโครงการผลประโยชน์หลังออกจากงานของพนักงาน โดยใช้วิธีคิดลด แต่ละหน่วยที่ประมาณการไว้ (Projected Unit Credit Method) โดยผู้เชี่ยวชาญอิสระ ได้ทำการประเมินภาวะผูกพันดังกล่าวตามหลักคณิตศาสตร์ประกันภัย

ผลกำไรหรือขาดทุนจากการประมาณการตามหลักคณิตศาสตร์ประกันภัย สำหรับโครงการผลประโยชน์หลังออกจากงานของพนักงานจะรับรู้ทันทีในกำไรขาดทุนเบ็ดเสร็จอื่น

3.14 ประมาณการหนี้สิน

ประมาณการหนี้สินจะรับรู้ก็ต่อเมื่อกลุ่มบริษัทมีภาระผูกพันตามกฎหมายหรือภาระผูกพันจากการอนุमानที่เกิดขึ้นในปัจจุบันอันเป็นผลมาจากเหตุการณ์ในอดีตซึ่งสามารถประมาณจำนวนของภาระผูกพันได้อย่างน่าเชื่อถือ และมีความเป็นไปได้ค่อนข้างแน่นอนว่าประโยชน์เชิงเศรษฐกิจจะต้องถูกจ่ายไปเพื่อชำระภาระผูกพันดังกล่าว ประมาณการหนี้สินพิจารณาจากการคิดกระแสเงินสดที่จะจ่ายในอนาคตโดยใช้อัตราคิดลดในตลาดปัจจุบันก่อนคำนึงถึงภาษีเงินได้ เพื่อให้สะท้อนจำนวนที่อาจประเมินได้ในตลาดปัจจุบันซึ่งแปรไปตามเวลาและความเสี่ยงที่มีต่อหนี้สิน ประมาณการหนี้สินส่วนที่เพิ่มขึ้นเนื่องจากเวลาที่ผ่านไปรับรู้เป็นต้นทุนทางการเงิน

3.15 การวัดมูลค่ายุติธรรม

มูลค่ายุติธรรม หมายถึง ราคาที่คาดว่าจะได้รับจากการขายสินทรัพย์หรือเป็นราคาที่จะต้องจ่ายเพื่อโอนหนี้สินให้ผู้อื่น โดยรายการดังกล่าวเป็นรายการที่เกิดขึ้นในสภาพปกติระหว่างผู้ซื้อและผู้ขาย (ผู้ร่วมในตลาด) ณ วันที่วัดมูลค่า กลุ่มบริษัทใช้ราคาเสนอซื้อขายในตลาดที่มีสภาพคล่องในการวัดมูลค่ายุติธรรมของสินทรัพย์และหนี้สินซึ่งมาตามฐานการรายงานทางการเงินที่เกี่ยวข้องกำหนดให้ต้องวัดมูลค่าด้วยมูลค่ายุติธรรม ยกเว้นในกรณีที่ไม่มีตลาดที่มีสภาพคล่องสำหรับสินทรัพย์หรือหนี้สินที่มีลักษณะเดียวกันหรือไม่สามารถหาราคาเสนอซื้อขายในตลาดที่มีสภาพคล่องได้ กลุ่มบริษัทจะประมาณมูลค่ายุติธรรมโดยใช้เทคนิคการประเมินมูลค่าที่เหมาะสมกับแต่ละสถานการณ์ และพยายามใช้ข้อมูลที่สามารถสังเกตได้ที่เกี่ยวข้องกับสินทรัพย์หรือหนี้สินที่จะวัดมูลค่ายุติธรรมนั้นให้มากที่สุด

ลำดับขั้นของมูลค่ายุติธรรมที่ใช้วัดมูลค่าและเปิดเผยมูลค่ายุติธรรมของสินทรัพย์และหนี้สินในงบการเงินแบ่งออกเป็นสามระดับตามประเภทของข้อมูลที่นำมาใช้ในการวัดมูลค่ายุติธรรม ดังนี้

ระดับ 1 ใช้ข้อมูลราคาเสนอซื้อขายของสินทรัพย์หรือหนี้สินอย่างเดียวกันในตลาดที่มีสภาพคล่อง

ระดับ 2 ใช้ข้อมูลอื่นที่สามารถสังเกตได้ของสินทรัพย์หรือหนี้สิน ไม่ว่าจะเป็นข้อมูลทางตรงหรือทางอ้อม

ระดับ 3 ใช้ข้อมูลที่ไม่สามารถสังเกตได้ เช่น ข้อมูลเกี่ยวกับกระแสเงินสดในอนาคตที่กิจการประมาณขึ้น

ทุกวันสิ้นรอบระยะเวลารายงาน กลุ่มบริษัทจะประเมินความจำเป็นในการโอนรายการระหว่างลำดับขั้นของมูลค่ายุติธรรมสำหรับสินทรัพย์และหนี้สินที่ถืออยู่ ณ วันสิ้นรอบระยะเวลารายงานที่มีการวัดมูลค่ายุติธรรมแบบเกิดขึ้นประจำ

3.16 รายได้

รายได้รับรู้เมื่อลูกค้ามีอำนาจควบคุมในสินค้าหรือบริการด้วยจำนวนเงินที่สะท้อนถึงสิ่งตอบแทนที่กลุ่มบริษัทคาดว่าจะมีสิทธิได้รับซึ่งไม่รวมจำนวนเงินที่เก็บแทนบุคคลที่สาม ภาษีมูลค่าเพิ่ม และแสดงสุทธิจากส่วนลดการค้า และส่วนลดตามปริมาณ

การขายสินค้าและบริการ

รายได้จากการขายสินค้ารับรู้เมื่อลูกค้ามีอำนาจควบคุมในสินค้าซึ่งโดยทั่วไปเกิดขึ้นเมื่อมีการส่งมอบสินค้าให้กับลูกค้า สำหรับสัญญาที่ให้สิทธิลูกค้าในการคืนสินค้า รายได้จะรับรู้ในจำนวนเงินที่ความเป็นไปได้ค่อนข้างแน่นอนในระดับสูงมากกว่าจะไม่มีการกลับรายการอย่างมีนัยสำคัญของรายได้ที่รับรู้สะสม ดังนั้น รายได้ที่รับรู้จะปรับปรุงด้วยประมาณการคืนสินค้าซึ่งประมาณการจากข้อมูลในอดีต

รายได้จากการให้บริการรับรู้ตลอดช่วงระยะเวลาหนึ่งเมื่อได้ให้บริการ ต้นทุนที่เกี่ยวข้องรับรู้ในกำไรหรือขาดทุนเมื่อเกิดขึ้น

สำหรับสัญญาที่มีการรวมการขายสินค้าและบริการเข้าด้วยกันกลุ่มบริษัทบันทึกสินค้าและบริการแยกจากกัน หากสินค้าและบริการดังกล่าวแตกต่างกัน (เช่น หากสามารถแยกสินค้าหรือบริการดังกล่าวออกจากกันได้และลูกค้าได้รับประโยชน์จากสินค้าหรือบริการนั้น) หรือ มีการให้บริการหลายๆ ประเภทในรอบระยะเวลารายงานที่แตกต่างกัน สิ่งตอบแทนที่ได้รับจะถูกบันทึกเป็นส่วนตามสัดส่วนของราคาขายที่เป็นเอกเทศของสินค้าและบริการนั้นๆ

3.17 รายได้อื่น

รายได้อื่นประกอบด้วย ดอกเบี้ยรับและอื่นๆ รายได้อื่นรับรู้ในกำไรหรือขาดทุนในงวดที่รายได้อื่นดังกล่าวเกิดขึ้น และมีสิทธิได้รับเงิน

3.18 ดอกเบี้ย

อัตราดอกเบี้ยที่แท้จริง

ดอกเบี้ยรับและดอกเบี้ยจ่ายรับรู้ในกำไรหรือขาดทุนด้วยอัตราดอกเบี้ยที่แท้จริง อัตราดอกเบี้ยที่แท้จริงคืออัตราที่ใช้คิดลดประมาณการการจ่ายชำระเงินหรือรับเงินในอนาคตตลอดอายุที่คาดการณ์ไว้ของเครื่องมือทางการเงินของ

- มูลค่าตามบัญชีขั้นต้นของสินทรัพย์ทางการเงิน หรือ

- ราคาทุนตัดจำหน่ายของหนี้สินทางการเงิน

ในการคำนวณดอกเบี้ยรับและดอกเบี้ยจ่าย อัตราดอกเบี้ยที่แท้จริงจะนำมาใช้กับมูลค่าตามบัญชีขั้นต้นของสินทรัพย์ (เมื่อสินทรัพย์ไม่มีการด้อยค่าด้านเครดิต) หรือราคาทุนตัดจำหน่ายของหนี้สิน อย่างไรก็ตามสำหรับสินทรัพย์ทางการเงินที่มีการด้อยค่าด้านเครดิตภายหลังการรับรู้เมื่อเริ่มแรก รายได้ดอกเบี้ยจะคำนวณ โดยการใช้อัตราดอกเบี้ยที่แท้จริงกับราคาทุนตัดจำหน่ายของสินทรัพย์ทางการเงิน หากสินทรัพย์ไม่มีการด้อยค่าเครดิตอีกต่อไป การคำนวณรายได้ดอกเบี้ยจะเปลี่ยนกลับไปคำนวณจากมูลค่าตามบัญชีขั้นต้นของสินทรัพย์

ต้นทุนทางการเงิน

ดอกเบี้ยจ่ายและค่าใช้จ่ายในทำนองเดียวกันบันทึกในกำไรหรือขาดทุนในงวดที่ค่าใช้จ่ายดังกล่าวเกิดขึ้น ยกเว้นในกรณีที่มีการบันทึกเป็นต้นทุนส่วนหนึ่งของสินทรัพย์ อันเป็นผลมาจากการใช้เวลายาวนานในการจัดหา ก่อสร้าง หรือการผลิตสินทรัพย์ดังกล่าวก่อนที่จะนำมาใช้เองหรือเพื่อขาย

3.19 ภาษีเงินได้

ภาษีเงินได้ประกอบด้วยภาษีเงินได้ปัจจุบันและภาษีเงินได้รอการตัดบัญชี

ภาษีเงินได้ปัจจุบัน

กลุ่มบริษัทบันทึกภาษีเงินได้ปัจจุบันตามจำนวนที่คาดว่าจะจ่ายให้กับหน่วยงานจัดเก็บภาษีของรัฐ โดยคำนวณจากกำไรทางภาษีตามหลักเกณฑ์ที่กำหนดในกฎหมายภาษีอากร

ภาษีเงินได้รอการตัดบัญชี

กลุ่มบริษัทบันทึกภาษีเงินได้รอการตัดบัญชีของผลแตกต่างชั่วคราวระหว่างราคาตามบัญชีของสินทรัพย์และหนี้สิน ณ วันสิ้นรอบระยะเวลารายงานกับฐานภาษีของสินทรัพย์และหนี้สินที่เกี่ยวข้องนั้น โดยใช้อัตราภาษีที่มีผลบังคับใช้ ณ วันสิ้นรอบระยะเวลารายงาน

กลุ่มบริษัทรับรู้หนี้สินภาษีเงินได้รอการตัดบัญชีของผลแตกต่างชั่วคราวที่ต้องเสียภาษีทุกรายการ แต่รับรู้สินทรัพย์ภาษีเงินได้รอการตัดบัญชีสำหรับผลแตกต่างชั่วคราวที่ใช้หักภาษี รวมทั้งผลขาดทุนทางภาษีที่ยังไม่ได้ใช้ในจำนวนเท่าที่มีความเป็นไปได้ค่อนข้างแน่ที่กลุ่มบริษัทจะมีกำไรทางภาษีในอนาคตเพียงพอที่จะใช้ประโยชน์จากผลแตกต่างชั่วคราวที่ใช้หักภาษีและผลขาดทุนทางภาษีที่ยังไม่ได้ใช้นั้น

กลุ่มบริษัทจะทบทวนมูลค่าตามบัญชีของสินทรัพย์ภาษีเงินได้รอการตัดบัญชีทุกสิ้นรอบระยะเวลารายงานและจะทำการปรับลดมูลค่าตามบัญชีดังกล่าว หากมีความเป็นไปได้ค่อนข้างแน่ว่ากลุ่มบริษัทจะไม่มีการทำกำไรเพียงพอต่อการนำสินทรัพย์ภาษีเงินได้รอการตัดบัญชีทั้งหมดหรือบางส่วนมาใช้ประโยชน์

กลุ่มบริษัทจะบันทึกภาษีเงินได้รอการตัดบัญชีโดยตรงไปยังส่วนของผู้ถือหุ้นหากภาษีที่เกิดขึ้นเกี่ยวข้องกับรายการที่ได้บันทึกโดยตรงไปยังส่วนของผู้ถือหุ้น

3.20 รายการธุรกิจกับบุคคลหรือกิจการที่เกี่ยวข้องกัน

บุคคลหรือกิจการที่เกี่ยวข้องกันกับกลุ่มบริษัท หมายถึง บุคคลหรือกิจการที่มีอำนาจควบคุมกลุ่มบริษัท หรือถูกกลุ่มบริษัทควบคุมไม่ว่าจะเป็นโดยทางตรงหรือทางอ้อม หรืออยู่ภายใต้การควบคุมเดียวกันกับกลุ่มบริษัท

นอกจากนี้บุคคลหรือกิจการที่เกี่ยวข้องกันยังหมายถึงบริษัทร่วมและบุคคลหรือกิจการที่มีสิทธิออกเสียงโดยตรงหรือทางอ้อมซึ่งทำให้มีอิทธิพลอย่างเป็นสาระสำคัญต่อกลุ่มบริษัท ผู้บริหารสำคัญ กรรมการหรือพนักงานของกลุ่มบริษัทที่มีอำนาจในการวางแผนและควบคุมการดำเนินงานของกลุ่มบริษัท

4 บุคคลหรือกิจการที่เกี่ยวข้องกัน

ความสัมพันธ์ที่มีกับบริษัทย่อย และการร่วมค้าได้เปิดเผยในหมายเหตุข้อ 10 และ 11 สำหรับความสัมพันธ์กับผู้บริหารและกิจการหรือบุคคลที่เกี่ยวข้องกัน มีดังนี้

บุคคลหรือกิจการที่เกี่ยวข้องกัน	ประเทศที่จัดตั้ง /สัญชาติ	ลักษณะความสัมพันธ์	งบการเงินเฉพาะกิจการ		นโยบายการกำหนดราคา
			งบการเงินรวม	งบการเงินเฉพาะกิจการ	
			2565	2564	
ผู้บริหารสำคัญ	ไทย	บุคคลที่มีอำนาจและความรับผิดชอบการวางแผน สั่งการและควบคุมกิจกรรมต่างๆ ของกิจการไม่ว่าทางตรงหรือทางอ้อม ทั้งนี้ รวมถึงกรรมการของกลุ่มบริษัท (ไม่ว่าจะทำหน้าที่ในระดับบริหารหรือไม่)			
บจก. ระยองมงคลชัย	ไทย	มีกรรมการร่วมกัน			
บจก. ลีทิล แอดไวซอรี เคาน์ซิล	ไทย	มีกรรมการร่วมกัน			
บจก. ฮาร์ตแวร์ คิง	ไทย	มีกรรมการร่วมกัน			
บจก. บุรณมาชาติ	ไทย	ผู้ถือหุ้นรายใหญ่			

ในระหว่างปี กลุ่มบริษัทมีรายการธุรกิจที่สำคัญกับบุคคลหรือกิจการที่เกี่ยวข้องกัน รายการธุรกิจดังกล่าวเป็นไปตามเงื่อนไขทางการค้าและเกณฑ์ตามที่ตกลงกันระหว่างกลุ่มบริษัทและบุคคลหรือกิจการที่เกี่ยวข้องกันเหล่านั้น ซึ่งเป็นไปตามปกติธุรกิจโดยสามารถสรุปได้ดังนี้

รายการธุรกิจกับบริษัทย่อย (ตัดออกจากงบการเงินรวมแล้ว)	งบการเงินเฉพาะกิจการ				นโยบายการกำหนดราคา
	งบการเงินรวม		งบการเงินเฉพาะกิจการ		
	2565	2564	2565	2564	
	(ล้านบาท)				

รายการธุรกิจกับบริษัทย่อย

ขายสินค้า	-	-	17	153	ราคาตามที่ตกลงร่วมกัน
รายได้ค่าบริการ	-	-	7	6	ราคาตามสัญญา
ดอกเบี้ยรับ	-	-	123	71	ราคาตามสัญญา
รายได้อื่น	-	-	-	2	ราคาตามที่ตกลงร่วมกัน
ค่าบริการจ่าย	-	-	6	7	ราคาตามสัญญา
ขายสินทรัพย์ถาวร	-	-	-	39	ราคาตามที่ตกลงร่วมกัน

รายการธุรกิจกับกิจการร่วมค้า	งบการเงินเฉพาะกิจการ				นโยบายการกำหนดราคา
	งบการเงินรวม		งบการเงินเฉพาะกิจการ		
	2565	2564	2565	2564	
	(ล้านบาท)				

รายการธุรกิจกับกิจการร่วมค้า

ขายสินค้า	-	21	-	21	ราคาตามที่ตกลงร่วมกัน
รายได้ค่าบริการ	7	5	-	-	ราคาตามสัญญา
รายได้อื่น	2	2	2	2	ราคาตามสัญญา

ยอดคงค้างระหว่างบริษัทและกิจการที่เกี่ยวข้องกัน ณ วันที่ 31 ธันวาคม 2565 และ 2564 มีรายละเอียดดังนี้

ลูกหนี้การค้า - กิจการที่เกี่ยวข้องกัน (หมายเหตุ 6)	งบการเงินรวม		งบการเงินเฉพาะกิจการ	
	2565		2564	
	2565	2564	2565	2564
	(ล้านบาท)			

ลูกหนี้การค้า - กิจการที่เกี่ยวข้องกัน (หมายเหตุ 6)

บริษัทย่อย	-	-	50,440	50,127
กิจการร่วมค้า	22,038	21,040	22,039	21,040
รวมลูกหนี้การค้า - กิจการที่เกี่ยวข้องกัน	22,038	21,040	72,479	71,167

ลูกหนี้อื่น - กิจการที่เกี่ยวข้องกัน (หมายเหตุ 6)

บริษัทย่อย	-	-	10,641	27,643
บริษัทย่อยทางอ้อม	-	-	1,892	13,119
กิจการร่วมค้า	538	2,928	387	28
บริษัทที่เกี่ยวข้องกัน (มีกรรมการร่วมกัน)	51	51	51	51
รวมลูกหนี้อื่น - กิจการที่เกี่ยวข้องกัน	589	2,979	12,971	40,841

เจ้าหนี้การค้า - กิจการที่เกี่ยวข้องกัน (หมายเหตุ 17)

บริษัทย่อยทางอ้อม	-	-	25,438	-
รวมเจ้าหนี้การค้า - กิจการที่เกี่ยวข้องกัน	-	-	25,438	-

	งบการเงินรวม		งบการเงินเฉพาะกิจการ	
	2565	2564	2565	2564
	(พันบาท)			
เจ้าหนี้อื่น - กิจการที่เกี่ยวข้องกัน (หมายเหตุ 17)				
บริษัทย่อย	-	-	1,503	40,319
บริษัทย่อยทางอ้อม	-	-	26	-
กิจการร่วมค้า	89	17	89	17
บริษัทที่เกี่ยวข้องกัน (มีกรรมกรร่วมกัน)	11	12	11	12
ผู้บริหารสำคัญ	246	3	246	3
กรรมการ	1	257	1	257
รวมเจ้าหนี้อื่น - กิจการที่เกี่ยวข้องกัน	347	289	1,876	40,608

เงินให้กู้ยืมระยะสั้นแก่กิจการที่เกี่ยวข้องกัน

ยอดคงค้างของเงินให้กู้ยืมแก่กิจการที่เกี่ยวข้องกัน ณ วันที่ 31 ธันวาคม 2565 และ 2564 และการเคลื่อนไหวของเงินให้กู้ยืมดังกล่าวมีรายละเอียดดังนี้

	งบการเงินรวม			
	ลักษณะ	31 ธันวาคม	เพิ่มขึ้น	ผลต่างจาก
เงินให้กู้ยืมระยะสั้น				31
แก่กิจการที่เกี่ยวข้องกัน	ความสัมพันธ์	2564	ระหว่างปี	การแปลงค่า
				31 ธันวาคม
				2565
				(พันบาท)
บริษัท เคลมิกซ์ จำกัด	บริษัทร่วมค้า	-	1,000	-
Siriman Chemicals India Private Limited	บริษัทร่วมค้า	-	4,466	(267)
รวม		-	5,466	(267)

ในระหว่างปี 2565 บริษัทให้กู้ยืมระยะสั้นแก่กิจการที่เกี่ยวข้องกันโดยมีรายละเอียดดังนี้

บริษัท	อัตราดอกเบี้ย	เงื่อนไขการ	วันที่ให้กู้	จำนวน	วันครบกำหนด
	ต่อปี	จ่ายชำระคืน			ชำระ
					(ล้านบาท)
Siriman Chemicals India Private Limited	ไม่มี	เมื่อทวงถาม	26 ธันวาคม 2565	10.00 ระบุปีอินเดีย	เมื่อทวงถาม
บริษัท เคลมิกซ์ จำกัด	อัตราร้อยละคงที่	เมื่อครบกำหนดหรือเมื่อทวงถาม	1 ธันวาคม 2565	1.00 บาท	1 มีนาคม 2566 หรือเมื่อทวงถาม

เงินให้กู้ยืมระยะสั้น	ลักษณะ	31 ธันวาคม	เพิ่มขึ้น	ลดลง	งบการเงินเฉพาะกิจการ			
					กำไรที่เกิดขึ้น	ขาดทุนจาก	การเปลี่ยนแปลง	31 ธันวาคม
แก่กิจการที่เกี่ยวข้องกัน	ความสัมพันธ์	2564	ระหว่างปี	ระหว่างปี	แปลงค่าเงินตราต่างประเทศ	แปลงหนี้เป็นทุน	สกุลเงินให้กู้ยืม	2565
								(พันบาท)
Chememan Australia Pty Ltd	บริษัทย่อย	-	77,788	(44,572)	432	(33,615)	(33)	-
บริษัท เคลมิกซ์ จำกัด	บริษัทร่วมค้า	-	1,000	-	-	-	-	1,000
รวม		-	78,788	(44,572)	432	(33,615)	(33)	1,000

ในระหว่างปี 2565 บริษัทให้กู้ยืมระยะสั้นแก่กิจการที่เกี่ยวข้องกันโดยมีรายละเอียดดังนี้

บริษัท	อัตราดอกเบี้ย ต่อปี	เงื่อนไขการ จ่ายชำระคืน	วันที่ให้กู้	จำนวน (ล้านบาท)	วันครบกำหนดชำระ	
Chememan Australia Pty Ltd	อัตราร้อยละ คงที่	เมื่อครบ กำหนด หรือเมื่อ ทวงถาม	25 มกราคม 2565	0.27 ดอลลาร์ออสเตรเลีย	25 กรกฎาคม 2565	
			25 มกราคม 2565	0.50 ดอลลาร์สหรัฐฯ	25 กรกฎาคม 2565	
			11 กุมภาพันธ์ 2565	0.50 ดอลลาร์ออสเตรเลีย	11 สิงหาคม 2565	
			23 กุมภาพันธ์ 2565	0.50 ดอลลาร์ออสเตรเลีย	31 มีนาคม 2565	
			26 เมษายน 2565	1.00 ดอลลาร์ออสเตรเลีย	26 พฤษภาคม 2565	
			22 มิถุนายน 2565	0.20 ดอลลาร์ออสเตรเลีย	22 กรกฎาคม 2565	
			29 มิถุนายน 2565	0.10 ดอลลาร์ออสเตรเลีย	29 กรกฎาคม 2565	
บริษัท แคลมิกซ์ จำกัด	อัตราร้อยละ คงที่	เมื่อครบ กำหนด หรือเมื่อ ทวงถาม	1 ธันวาคม 2565	1.00 บาท	1 มีนาคม 2566 หรือ เมื่อทวงถาม	
งบการเงินเฉพาะกิจการ						
เงินให้กู้ยืมระยะสั้น แก่กิจการที่ เกี่ยวข้องกัน	ลักษณะ ความสัมพันธ์	31 ธันวาคม	เพิ่มขึ้น	ค่า เงินตรา	โอนไปเงินให้กู้ยืม	31 ธันวาคม
		2563	ระหว่างงวด	ต่างประเทศ	ระยะยาว	2564
(พันบาท)						
Chememan Australia Pty Ltd	บริษัทย่อย	-	182,214	-	(182,214)	-
Ha Long QN Lime Company Limited	บริษัทย่อย ทางอ้อม	178,649	-	5,430	(184,079)	-
รวม		178,649	182,214	5,430	(366,293)	-

เมื่อวันที่ 30 มิถุนายน 2564 บริษัทให้ตัวสัญญาใช้เงินแก่ Chememan Australia Pty Ltd เป็นจำนวนเงิน 7.69 ล้านดอลลาร์ออสเตรเลีย คิดดอกเบี้ยในอัตราร้อยละคงที่มีกำหนดชำระคืนวันที่ 30 ธันวาคม 2564 หรือเมื่อทวงถาม

เมื่อวันที่ 7 กรกฎาคม 2564 บริษัทได้รับอนุมัติจาก The State Bank of Vietnam (SBV) ให้เปลี่ยนแปลงเงื่อนไขในสัญญาเงินให้กู้ยืมระยะสั้นแก่ Ha Long QN Lime Company Limited ในวงเงิน 6 ล้านดอลลาร์สหรัฐเป็นเงินให้กู้ยืมระยะยาวเพื่อรองรับความต้องการใช้เงินในการดำเนินธุรกิจ และการบริหารสภาพคล่องใน Ha Long QN Lime Company Limited

เมื่อวันที่ 27 ธันวาคม 2564 บริษัทได้เปลี่ยนแปลงเงื่อนไขในสัญญาเงินให้กู้ยืมระยะสั้นแก่ Chememan Australia Pty Ltd ในวงเงิน 7.69 ล้านดอลลาร์ออสเตรเลียเป็นเงินให้กู้ยืมระยะยาวเพื่อรองรับความต้องการใช้เงินในการดำเนินธุรกิจ และการบริหารสภาพคล่องใน Chememan Australia Pty Ltd

เงินให้กู้ยืมระยะยาวแก่กิจการที่เกี่ยวข้องกัน

ยอดคงค้างของเงินให้กู้ยืมแก่กิจการที่เกี่ยวข้องกัน ณ วันที่ 31 ธันวาคม 2565 การเคลื่อนไหวของเงินให้กู้ยืมดังกล่าวมีรายละเอียดดังนี้

		งบการเงินเฉพาะกิจการ							
					กำไร(ขาดทุน) ที่ยังไม่เกิดขึ้นจริง		ขาดทุนจากการ เปลี่ยนแปลงค่า		
เงินให้กู้ยืมระยะยาว แก่กิจการที่เกี่ยวข้องกัน	ลักษณะ ความสัมพันธ์	31 ธันวาคม	เพิ่มขึ้น ระหว่างปี	ลดลง ระหว่างปี	จากการแปลงค่า เงินตราต่างประเทศ	แปลงหนี้ เป็นทุน	เปลี่ยนแปลง มูลค่าเงิน ให้กู้ยืม	31 ธันวาคม	
		2564						2565	
					(พันบาท)				
Chememan Australia Pty Ltd	บริษัทย่อย	1,010,648	57,774	-	(4,621)	(237,354)	(1,648)	824,799	
Ha Long QN Lime Company Limited	บริษัทย่อย ทางอ้อม	1,062,895	-	(46,070)	39,402	-	-	1,056,227	
รวม		2,073,543	57,774	(46,070)	34,781	(237,354)	(1,648)	1,881,026	
หัก ส่วนที่ถึงกำหนดชำระภายในหนึ่งปี								(119,995)	
เงินให้กู้ยืมระยะยาวแก่กิจการที่เกี่ยวข้องกัน - สุทธิจากส่วนที่ถึงกำหนดชำระภายในหนึ่งปี								1,761,031	

ในระหว่างปี 2565 บริษัทให้กู้ยืมระยะยาวแก่กิจการที่เกี่ยวข้องกันโดยมีรายละเอียดดังนี้

บริษัท	อัตราดอกเบี้ยต่อปี	เงื่อนไขการ		จำนวน	วันครบกำหนดชำระ
		จ่ายชำระคืน	วันที่ให้กู้		
Chememan Australia Pty Ltd	BBSW บวก อัตราร้อยละคงที่	เมื่อครบกำหนดสัญญา 11 มกราคม 2565	6 มกราคม 2565	1.40 ดอลลาร์ออสเตรเลีย	5 มกราคม 2568
				0.90 ดอลลาร์ออสเตรเลีย	5 มกราคม 2568

เมื่อวันที่ 31 พฤษภาคม 2565 บริษัทได้ตกลงเปลี่ยนสกุลเงินให้กู้ยืมแก่ Chememan Australia Pty Ltd โดยออกหนังสือแก้ไขสัญญาเงินให้กู้ยืมระยะสั้นจาก 0.50 ล้านดอลลาร์สหรัฐฯ เป็น 0.70 ล้านดอลลาร์ออสเตรเลีย และสัญญาเงินให้กู้ยืมระยะยาวจาก 24.97 ล้านดอลลาร์สหรัฐฯ เป็น 35.17 ล้านดอลลาร์ออสเตรเลีย โดยบริษัทรับรู้ขาดทุนจากการเปลี่ยนสกุลเงินให้กู้ยืมดังกล่าวจำนวน 1.7 ล้านบาทในงบกำไรขาดทุนเบ็ดเสร็จ

เมื่อวันที่ 17 มิถุนายน 2565 บริษัทได้เข้าทำสัญญาแปลงหนี้เป็นทุน โดยแปลงเงินให้กู้ยืมระยะสั้น และเงินให้กู้ยืมระยะยาวกับ Chememan Australia Pty Ltd จำนวนเงิน 1.40 ล้านดอลลาร์ออสเตรเลีย และ 9.99 ล้านดอลลาร์ออสเตรเลีย ตามลำดับ เป็นเงินลงทุนใน Chememan Australia Pty Ltd จำนวน 270.97 ล้านบาท โดย Chememan Australia Pty Ltd ได้ออกหุ้นสามัญจำนวน 11,386,560 หุ้น มูลค่าหุ้นละ 1 ดอลลาร์ออสเตรเลีย คิดเป็นจำนวนเงินทั้งสิ้น 11.39 ล้านดอลลาร์ออสเตรเลีย หรือเทียบเท่า 273.09 ล้านบาท ตามที่ได้อธิบายไว้ในหมายเหตุประกอบงบการเงินข้อ 10 ทั้งนี้บริษัทรับรู้กำไรจากการแปลงหนี้เป็นทุนดังกล่าวจำนวน 2.12 ล้านบาท ในงบกำไรขาดทุนเบ็ดเสร็จ

ยอดคงค้างของเงินให้กู้ยืมแก่กิจการที่เกี่ยวข้องกัน ณ วันที่ 31 ธันวาคม 2564 และการเคลื่อนไหวของเงินให้กู้ยืมดังกล่าว มีรายละเอียดดังนี้

งบการเงินเฉพาะกิจการ						
เงินให้กู้ยืมระยะยาว	รับโอนจาก		กำไรที่ยังไม่เกิดขึ้น		จำนวน	วันที่ให้กู้
	ลักษณะ	31 ธันวาคม	เพิ่มขึ้น	เงินให้กู้ยืม		
กิจการที่เกี่ยวข้องกัน	ความสัมพันธ์	2563	ระหว่างปี	ระยะสั้น	เงินตราต่างประเทศ	2564
(พันบาท)						
Chememan Australia Pty Ltd	บริษัทย่อย	137,254	631,454	182,214	59,726	1,010,648
Ha Long QN Lime Company Limited	บริษัทย่อย	627,407	157,180	184,079	94,229	1,062,895
รวม	ทางข้าม	764,661	788,634	366,293	153,955	2,073,543
หัก ส่วนที่ถึงกำหนดชำระภายในหนึ่งปี						(91,122)
เงินให้กู้ยืมระยะยาวแก่กิจการที่เกี่ยวข้องกัน - สุทธิจากส่วนที่ถึงกำหนดชำระภายในหนึ่งปี						1,982,421

เมื่อวันที่ 7 กรกฎาคม 2564 บริษัทได้รับอนุมัติจาก The State Bank of Vietnam (SBV) ในการขอเปลี่ยนแปลงเงื่อนไขสัญญาให้กู้ยืมแก่ Ha Long QN Lime Company Limited จากระยะสั้นเป็นระยะยาวจำนวน 6 ล้านดอลลาร์สหรัฐฯ คิดดอกเบี้ยในอัตรา LIBOR บวกอัตราร้อยละคงที่ มีกำหนดชำระคืนทุกไตรมาส เริ่มมีนาคม 2565 สิ้นสุดกรกฎาคม 2573

เมื่อวันที่ 27 ธันวาคม 2564 บริษัทได้รับอนุมัติในการขอเปลี่ยนแปลงเงื่อนไขสัญญาเงินให้กู้ยืมแก่ Chememan Australia Pty Ltd จากระยะสั้นเป็นระยะยาวจำนวน 7.69 ล้านดอลลาร์ออสเตรเลีย คิดดอกเบี้ยในอัตรา BBSW บวกอัตราร้อยละคงที่ มีกำหนดชำระคืนเต็มจำนวนเมื่อสิ้นสุดสัญญาวันที่ 29 ธันวาคม 2567

ในระหว่างปี 2564 บริษัทให้กู้ยืมแก่กิจการที่เกี่ยวข้องกันโดยมีรายละเอียดดังนี้

บริษัท	อัตราดอกเบี้ยต่อปี	เงื่อนไขการ		จำนวน	วันครบกำหนดชำระ
		จ่ายชำระคืน	วันที่ให้กู้		
(ล้านดอลลาร์สหรัฐฯ)					
Chememan Australia Pty Ltd	LIBOR บวกอัตรา	ทุกไตรมาส	12 มกราคม 2564	3.30	26 พฤศจิกายน 2570
	ร้อยละคงที่	เริ่มปี 2565	24 มีนาคม 2564	3.00	26 พฤศจิกายน 2570
			20 พฤษภาคม 2564	6.80	26 พฤศจิกายน 2570
			8 มิถุนายน 2564	5.50	26 พฤศจิกายน 2570
			12 ตุลาคม 2564	1.05	26 พฤศจิกายน 2570
			12 พฤศจิกายน 2564	0.71	26 พฤศจิกายน 2570
Ha Long QN Lime Company Limited	LIBOR บวกอัตรา	ทุกไตรมาส	2 มีนาคม 2564	1.65	9 ธันวาคม 2573
	ร้อยละคงที่	เริ่มปี 2565	19 มีนาคม 2564	0.21	9 ธันวาคม 2573
			6 กรกฎาคม 2564	1.90	9 ธันวาคม 2573
			5 สิงหาคม 2564	0.35	9 ธันวาคม 2573
			21 ตุลาคม 2564	0.33	9 ธันวาคม 2573
			29 พฤศจิกายน 2564	0.55	9 ธันวาคม 2573

คำตอบแทนกรรมการและผู้บริหาร

ในระหว่างปีสิ้นสุดวันที่ 31 ธันวาคม 2565 และ 2564 กลุ่มบริษัทมีค่าใช้จ่ายผลประโยชน์พนักงานให้แก่กรรมการและผู้บริหาร ดังต่อไปนี้

	งบการเงินรวม		งบการเงินเฉพาะกิจการ	
	2565	2564	2565	2564
	(พันบาท)			
ผลประโยชน์ระยะสั้น	59,508	49,453	45,802	37,613
ผลประโยชน์หลังออกจากงาน	1,386	5,110	980	4,837
รวม	60,894	54,563	46,782	42,450

5 เงินสดและรายการเทียบเท่าเงินสด

	งบการเงินรวม		งบการเงินเฉพาะกิจการ	
	2565	2564	2565	2564
	(พันบาท)			
เงินสด	307	479	222	214
เงินฝากธนาคาร	122,349	193,455	96,157	163,917
รวม	122,656	193,934	96,379	164,131

ณ วันที่ 31 ธันวาคม 2565 เงินฝากออมทรัพย์และเงินฝากประจำมีอัตราดอกเบี้ยระหว่างร้อยละ 0.05 ถึง 7.50 ต่อปี (31 ธันวาคม 2564: ร้อยละ 0.01 ถึง 7.45 ต่อปี)

6 ลูกหนี้การค้าและลูกหนี้หมุนเวียนอื่น

หมายเหตุ	งบการเงินรวม		งบการเงินเฉพาะกิจการ	
	2565	2564	2565	2564
	(พันบาท)			
4	(พันบาท)			
ลูกหนี้การค้า - กิจการที่เกี่ยวข้องกัน				
อายุหนี้คงค้างนับจากวันที่ถึงกำหนดชำระ				
ยังไม่ถึงกำหนดชำระ	112	21,038	4,289	22,681
ค้างชำระ				
ไม่เกิน 3 เดือน	-	2	16,886	851
3 - 6 เดือน	-	-	-	47,635
6 - 12 เดือน	21,924	-	21,924	-
12 เดือนขึ้นไป	2	-	29,380	-
รวมลูกหนี้การค้า - กิจการที่เกี่ยวข้องกัน	22,038	21,040	72,479	71,167
ลูกหนี้การค้า - กิจการที่ไม่เกี่ยวข้องกัน				
อายุหนี้คงค้างนับจากวันที่ถึงกำหนดชำระ				
ยังไม่ถึงกำหนดชำระ	438,522	357,938	368,924	312,397
ค้างชำระ				
ไม่เกิน 3 เดือน	52,825	45,561	22,305	14,906
3 - 6 เดือน	-	3,221	-	167
6 - 12 เดือน	246	-	-	-
12 เดือนขึ้นไป	5,149	5,276	-	-
รวมลูกหนี้การค้า - กิจการที่ไม่เกี่ยวข้องกัน	496,742	411,996	391,229	327,470
หัก ค่าเผื่อผลขาดทุนด้านเครดิตที่คาดว่าจะเกิดขึ้น	(4,959)	(3,634)	-	-
รวมลูกหนี้การค้า	513,821	429,402	463,708	398,637

หมายเหตุ	งบการเงินรวม		งบการเงินเฉพาะกิจการ	
	2565	2564	2565	2564
	(พันบาท)			
ลูกหนี้อื่น				
ค่าใช้จ่ายจ่ายล่วงหน้า	22,189	13,717	16,452	10,477
เงินทดรองจ่ายและลูกหนี้อื่น - กิจการที่เกี่ยวข้องกัน	4 589	2,979	12,971	40,841
เงินทดรองจ่ายและลูกหนี้อื่น - กิจการที่ไม่เกี่ยวข้องกัน	16,652	31,130	1,410	1,049
รวมลูกหนี้อื่น	39,430	47,826	30,833	52,367
หัก ค่าเผื่อผลขาดทุนด้านเครดิตที่คาดว่าจะเกิดขึ้น	-	(15)	-	-
รวมลูกหนี้การค้าและลูกหนี้หมุนเวียนอื่น	553,251	477,213	494,541	451,004

ในระหว่างปี 2565 บริษัทได้ขายลดลูกหนี้การค้าโดยที่ผู้ซื้อไม่มีสิทธิไล่เบี่ย จำนวน 34.24 ล้านดอลลาร์สหรัฐฯ หรือเทียบเท่า 1,173.25 ล้านบาท (31 ธันวาคม 2564: 17.18 ล้านดอลลาร์สหรัฐฯ หรือเทียบเท่า 566.99 ล้านบาท) โดยมีอัตราคิดลดร้อยละ 1.85 ถึง 6.28 (31 ธันวาคม 2564: ร้อยละ 1.78 ถึง 1.92) สำหรับงวดสิ้นสุดวันที่ 31 ธันวาคม 2565 บริษัทรับรู้ผลขาดทุนจากการขายลดลูกหนี้การค้า จำนวน 0.22 ล้านดอลลาร์สหรัฐฯ หรือเทียบเท่า 7.51 ล้านบาท (31 ธันวาคม 2564: 0.05 ล้านดอลลาร์สหรัฐฯ หรือเทียบเท่า 1.66 ล้านบาท) เป็นส่วนหนึ่งของต้นทุนทางการเงินในงบกำไรขาดทุนเบ็ดเสร็จ

ในระหว่างปี 2565 Chememan Australia Pty Ltd ซึ่งเป็นบริษัทย่อยของบริษัทได้ขายลดลูกหนี้การค้าโดยที่ผู้ซื้อไม่มีสิทธิไล่เบี่ย จำนวน 18.38 ล้านดอลลาร์ออสเตรเลีย หรือเทียบเท่า 446.61 ล้านบาท (31 ธันวาคม 2564: จำนวน 9.18 ล้านดอลลาร์ออสเตรเลีย หรือเทียบเท่า 220.37 ล้านบาท) โดยมีอัตราคิดลดร้อยละ 1.52 ถึง 4.77 (31 ธันวาคม 2564: ร้อยละ 1.51 ถึง 1.57) สำหรับงวดปีสิ้นสุดวันที่ 31 ธันวาคม 2565 บริษัทย่อยดังกล่าวรับรู้ผลขาดทุนจากการขายลดลูกหนี้การค้าจำนวน 0.09 ล้านดอลลาร์ออสเตรเลีย หรือเทียบเท่า 2.29 ล้านบาท (31 ธันวาคม 2564: จำนวน 0.02 ล้านดอลลาร์ออสเตรเลีย หรือเทียบเท่า 0.51 ล้านบาท)เป็นส่วนหนึ่งของต้นทุนทางการเงินในงบกำไรขาดทุนเบ็ดเสร็จ

7 ภาษีและค่าธรรมเนียมจ่ายล่วงหน้า

ณ วันที่ 31 ธันวาคม 2564 บริษัทย่อยทางอ้อมมีภาษีและค่าธรรมเนียมจ่ายล่วงหน้าจำนวน 53.30 พันล้านดองเวียดนาม หรือเทียบเท่า 79.95 ล้านบาท เนื่องจากในเดือนกรกฎาคม 2563 บริษัทย่อยทางอ้อมได้จ่ายภาระภาษีที่อาจเกิดจากการตัดจำหน่ายลูกหนี้การรวมการซึ่งเกิดขึ้นก่อนการซื้อธุรกิจของกลุ่มบริษัทเมื่อวันที่ 20 พฤศจิกายน 2562 ตามคำแนะนำของผู้เชี่ยวชาญด้านภาษีในประเทศเวียดนาม เนื่องจากกรรมการคนดังกล่าวไม่ได้ยื่นประโยชน์ที่ได้จากการตัดจำหน่ายลูกหนี้เป็นภาษีเงินได้บุคคลธรรมดา ดังนั้นบริษัทย่อยทางอ้อมจึงอาจมีภาระที่จะต้องยื่นภาษีดังกล่าว เนื่องจากแหล่งที่มาของเงินได้บุคคลธรรมดานี้มาจากบริษัทย่อยทางอ้อม อย่างไรก็ตามเมื่อเดือนเมษายน 2564 หน่วยงานภาษีของประเทศเวียดนามได้ให้ข้อสรุปว่าบริษัทย่อยทางอ้อมไม่มีภาระภาษีที่เกิดจากการตัดจำหน่ายลูกหนี้การรวมการดังกล่าว และจำนวนภาษีที่บริษัทย่อยทางอ้อมได้จ่ายไปตามคำแนะนำของผู้เชี่ยวชาญด้านภาษีให้กับหน่วยงานภาษีในพื้นที่ในประเทศเวียดนาม ถือเป็นภาษีและค่าธรรมเนียมจ่ายล่วงหน้าที่สามารถนำไปหักกับภาษีและค่าธรรมเนียมอื่นๆ เช่น ค่าใบอนุญาตขุดเหมืองแร่หินปูน (Mining license fee) และค่าธรรมเนียมรักษาสิ่งแวดล้อม (Environmental protection fee) ที่บริษัทย่อยทางอ้อมต้องจ่ายในอนาคต โดยมติของหน่วยงานภาษีนี้ได้ประกาศลงเว็บไซต์ของหน่วยงานภาษีพื้นที่

ดังนั้น กลุ่มบริษัทจึงรับรู้ภาษีและค่าธรรมเนียมจ่ายล่วงหน้าในงบแสดงฐานะการเงินพร้อมกับรายได้อื่นในงบกำไรขาดทุนเบ็ดเสร็จรวมเป็นจำนวน 63.98 พันล้านดองเวียดนาม หรือจำนวน 86.74 ล้านบาท ในเดือนเมษายน 2564

รายการเปลี่ยนแปลงของบัญชีภาษีและค่าธรรมเนียมจ่ายล่วงหน้า สำหรับงวดปีสิ้นสุดวันที่ 31 ธันวาคม 2565 และ 2564 สรุปได้ดังนี้

	งบการเงินรวม	
	2565	2564
	(พันบาท)	
ยอดคงเหลือ ณ วันที่ 1 มกราคม	79,951	-
เพิ่มขึ้น	-	86,741
หัก ใช้ไประหว่างงวด	(14,533)	(14,965)
ผลต่างจากการแปลงค่างบการเงิน	(1,588)	8,175
ยอดคงเหลือ ณ วันที่ 31 ธันวาคม	63,830	79,951

8 สินค้ำคงเหลือ

	งบการเงินรวม					
	ราคาทุน		ค่าเผื่อมูลค่าสินค้าลดลง		สินค้ำคงเหลือ - สุทธิ	
	2565	2564	2565	2564	2565	2564
	(พันบาท)					
สินค้าสำเร็จรูป	193,177	197,767	(1,556)	(2,810)	191,621	194,957
วัตถุดิบ	128,022	150,139	-	-	128,022	150,139
ภาชนะบรรจุและหีบห่อ	13,184	18,447	-	(88)	13,184	18,359
อะไหล่และวัสดุโรงงาน	82,785	80,114	-	-	82,785	80,114
งานระหว่างทำ	2,193	-	-	-	2,193	-
สินค้ำระหว่างทาง	5,836	71,640	-	-	5,836	71,640
รวม	425,197	518,107	(1,556)	(2,898)	423,641	515,209

	งบการเงินเฉพาะกิจการ					
	ราคาทุน		ค่าเผื่อมูลค่าสินค้าลดลง		สินค้ำคงเหลือ - สุทธิ	
	2565	2564	2565	2564	2565	2564
	(พันบาท)					
สินค้าสำเร็จรูป	91,514	123,437	(1,556)	(2,810)	89,958	120,627
วัตถุดิบ	122,695	114,875	-	-	122,695	114,875
ภาชนะบรรจุและหีบห่อ	13,183	18,516	-	(88)	13,183	18,428
อะไหล่และวัสดุโรงงาน	53,598	52,131	-	-	53,598	52,131
งานระหว่างทำ	2,193	-	-	-	2,193	-
รวม	283,183	308,959	(1,556)	(2,898)	281,627	306,061

ต้นทุนของสินค้ำคงเหลือที่บันทึกรวมในบัญชีต้นทุนขาย

	งบการเงินรวม		งบการเงินเฉพาะกิจการ	
	2565	2564	2565	2564
	(พันบาท)			
- ต้นทุนขาย	2,304,474	1,827,274	1,782,962	1,438,732
- การปรับลดมูลค่าเป็นมูลค่าสุทธิ ที่คาดว่าจะได้รับ (กลับรายการ)	(1,342)	2,898	(1,342)	2,898
สุทธิ	2,303,132	1,830,172	1,781,620	1,441,630

9 สินทรัพย์ทางการเงินไม่หมุนเวียนอื่น

	งบการเงินรวม		งบการเงินเฉพาะกิจการ	
	2565	2564	2565	2564
	(พันบาท)			
เงินลงทุนในตราสารทุนที่วัดมูลค่าด้วย ด้วยมูลค่าตีธรรมผ่านกำไรหรือขาดทุน				
Fourgle Systems Pte Ltd	15,000	15,000	15,000	15,000
รวม	15,000	15,000	15,000	15,000

เมื่อวันที่ 31 สิงหาคม 2564 บริษัทได้ลงทุนใน Fourgle Systems Pte Ltd ซึ่งเป็นบริษัทที่จดทะเบียนในประเทศสิงคโปร์ เป็นจำนวนเงิน 15 ล้านบาท คิดเป็นสัดส่วนร้อยละ 10.49 ของหุ้นทั้งหมด โดย Fourgle Systems Pte Ltd ดำเนินธุรกิจ ด้านพัฒนาโปรแกรมการพาณิชย์อิเล็กทรอนิกส์

10 เงินลงทุนในบริษัทย่อย

ชื่อบริษัท	สกุลเงิน	ทุนชำระแล้ว		สัดส่วนเงินลงทุน		ราคาทุน		การด้อยค่า		ราคาทุน-สุทธิ	
		2565	2564	2565	2564	2565	2564	2565	2564	2565	2564
		(ร้อยละ)				(พันบาท)					
Chememan Australia Pty Ltd	ดอลลาร์ออสเตรเลีย	14,607	3,220	99.99	99.99	368,764	95,674	-	-	368,764	95,673
Northman Company Limited	ดอลลาร์เวียดนาม	423,423	423,423	100.00	100.00	553,858	553,858	-	-	553,858	553,858
Chememan Lao Company Limited	ดอลลาร์สหรัฐฯ	-	500	-	60.00	-	10,742	-	(9,700)	-	1,042
Chememan India Private Limited	รูปีอินเดีย	113,723	113,723	99.99	99.99	85,302	85,302	-	-	85,302	85,302
รวม						1,007,924	745,576	-	(9,700)	1,007,924	735,875

สำหรับปีสิ้นสุดวันที่ 31 ธันวาคม 2565 และ 2564 ไม่มีเงินปันผลรับจากบริษัทย่อยดังกล่าวข้างต้น

บริษัทไม่มีเงินลงทุนในบริษัทย่อยที่จดทะเบียนในตลาดหลักทรัพย์ ดังนั้นจึงไม่มีราคาที่เปิดเผยต่อสาธารณะ

เมื่อวันที่ 17 มิถุนายน 2565 บริษัทได้ตกลงแปลงหนี้เป็นทุนในหุ้นสามัญของ Chememan Australia Pty Ltd จำนวน 11,386,560 หุ้น ในราคาหุ้นละ 1 ดอลลาร์ออสเตรเลีย คิดเป็นจำนวนเงินทั้งสิ้น 11.39 ล้านดอลลาร์ออสเตรเลีย หรือเทียบเท่า 273.09 ล้านบาท โดยบริษัทยังคงสัดส่วนการถือหุ้นร้อยละ 99.99 ในบริษัทนี้

เมื่อวันที่ 22 ธันวาคม 2565 Chememan Lao Company Limited ซึ่งเป็นบริษัทย่อยของบริษัทได้จดทะเบียนเลิกกิจการเรียบร้อยแล้ว ณ วันที่เลิกกิจการ ส่วนของส่วนได้เสียที่ไม่มีอำนาจควบคุมมีจำนวน 4.65 ล้านบาท กลุ่มบริษัทรับรู้ขาดทุนจากการเลิกกิจการของบริษัทย่อยจำนวน 2.69 ล้านบาทในงบกำไรขาดทุนรวม และบริษัทรับรู้กำไรจากการกลับรายการค่าเผื่อการด้อยค่าจำนวน 0.04 ล้านบาทในงบกำไรขาดทุนเฉพาะกิจการ

11 เงินลงทุนในการร่วมค้า

11.1 รายละเอียดของเงินลงทุนในการร่วมค้า

เงินลงทุนในการร่วมค้าซึ่งเป็นเงินลงทุนในกิจการที่บริษัทและบริษัทอื่นควบคุมร่วมกันมีรายละเอียดดังนี้

ชื่อบริษัท	ลักษณะธุรกิจ	จัดตั้งขึ้นในประเทศ	งบการเงินรวม					
			สัดส่วนเงินลงทุน		ราคาทุน		มูลค่าตามบัญชีตามวิธีส่วนได้เสีย	
			2565 (ร้อยละ)	2564 (พันบาท)	2565	2564	2565	2564
Siriman Chemicals	ผลิตและจำหน่ายแร่	อินเดีย	50	50	96,542	96,542	80,610	87,391
India Private Limited	หินปูนเคมีและปูนไฮโดร							
Easternbulk Lime Products Private Limited	ผลิตและจำหน่ายแร่หินปูนเคมีและปูนไฮโดร	อินเดีย	50	50	174,273	174,273	193,127	181,147
บริษัท แคลมิทซ์ จำกัด	ผลิตและจำหน่ายวัสดุสำหรับอุตสาหกรรมก่อสร้าง	ไทย	51	51	30,600	30,600	22,252	26,090
หัก ผลต่างจากการแปลงค่างบการเงิน					-	-	(25,301)	(8,887)
รวม					301,415	301,415	270,688	285,741

ชื่อบริษัท	ลักษณะธุรกิจ	จัดตั้งขึ้นในประเทศ	งบการเงินเฉพาะกิจการ			
			สัดส่วนเงินลงทุน		ราคาทุน	
			2565 (ร้อยละ)	2564	2565 (พันบาท)	2564
Siriman Chemicals	ผลิตและจำหน่ายแร่	อินเดีย	50	50	43,670	43,670
India Private Limited	หินปูนเคมีและปูนไฮโดร					
Easternbulk Lime Products Private Limited	ผลิตและจำหน่ายแร่หินปูนเคมีและปูนไฮโดร	อินเดีย	50	50	174,274	174,274
บริษัท แคลมิทซ์ จำกัด	ผลิตและจำหน่ายวัสดุสำหรับอุตสาหกรรมก่อสร้าง	ไทย	51	51	30,600	30,600
รวม					248,544	248,544

บริษัทไม่มีเงินลงทุนในการร่วมค้าที่จดทะเบียนในตลาดหลักทรัพย์ ดังนั้นจึงไม่มีราคาที่เปิดเผยต่อสาธารณะ

11.2 ส่วนแบ่งกำไร (ขาดทุน)

ในระหว่างปีสิ้นสุดวันที่ 31 ธันวาคม 2565 และ 2564 บริษัทรับส่วนแบ่งกำไร (ขาดทุน) จากการลงทุนในการร่วมค้าในงบการเงินรวม ดังนี้

ชื่อบริษัท	งบการเงินรวม	
	2565	2564
	(พันบาท)	
Siriman Chemicals India Private Limited	(6,781)	(9,333)
Easternbulk Lime Products Private Limited	11,980	5,696
บริษัท แคลมิทซ์ จำกัด	(3,838)	(2,341)
รวม	1,361	(5,978)

11.3 ข้อมูลทางการเงินโดยสรุปของการร่วมค้าที่มีสาระสำคัญ

สรุปรายการฐานะทางการเงิน ณ วันที่ 31 ธันวาคม 2565 และ 2564

	Siriman Chemicals India		Easternbulk Lime Products		บริษัท แคลมิกซ์ จำกัด	
	Private Limited		Private Limited			
	2565	2564	2565	2564	2565	2564
	(พันบาท)					
เงินสดและรายการเทียบเท่าเงินสด	732	77,490	8,947	21,025	859	4,591
สินทรัพย์หมุนเวียนอื่น	79,905	121,061	111,516	115,003	11,261	11,988
สินทรัพย์ไม่หมุนเวียนอื่น	225,576	246,303	256,601	259,393	33,477	34,819
เจ้าหนี้การค้าและเจ้าหนี้หมุนเวียนอื่น	(65,252)	(76,333)	(27,201)	(45,570)	(952)	(229)
หนี้สินหมุนเวียนอื่น	(9,941)	(34,093)	(527)	(3,822)	(1,014)	(13)
หนี้สินไม่หมุนเวียนอื่น	(85,923)	(165,649)	(2,054)	-	-	-
สินทรัพย์ - สุทธิ	145,097	168,779	347,282	346,029	43,631	51,156
สัดส่วนเงินลงทุน	ร้อยละ 50	ร้อยละ 50	ร้อยละ 50	ร้อยละ 50	ร้อยละ 51	ร้อยละ 51
สินทรัพย์สุทธิส่วนที่เป็นของกลุ่มบริษัท	72,548	84,390	173,641	173,015	22,252	26,090
การตัดกำไรระหว่างกันที่ยังไม่ได้รับรู้จากการขายแบบ downstream	-	-	1,400	1,400	-	-
ค่าความนิยม	-	-	847	847	-	-
มูลค่าตามบัญชีของส่วนได้เสียของกิจการในการร่วมค้า	72,548	84,390	175,888	175,262	22,252	26,090

สรุปรายการกำไรขาดทุนสำหรับปีสิ้นสุดวันที่ 31 ธันวาคม 2565 และ 2564

	Siriman Chemicals India		Easternbulk Lime Products		บริษัท แคลมิกซ์ จำกัด	
	Private Limited		Private Limited		2565	2564
	2565	2564	2565	2564	2565	2564
			(พันบาท)			
รายได้จากการขาย	225,825	144,556	394,869	209,111	674	152
รายได้จากการบริการ	-	-	-	-	67	-
รายได้อื่น	4,012	1,059	106	41	19	30
ต้นทุนขาย	(184,579)	(106,320)	(274,838)	(134,902)	(5,549)	(2,764)
ต้นทุนในการจัดจำหน่ายและค่าใช้จ่ายในการบริหาร	(54,399)	(44,558)	(93,441)	(61,211)	(2,734)	(2,009)
ต้นทุนทางการเงิน	(8,695)	(14,794)	-	-	(2)	-
ค่าใช้จ่ายภาษีเงินได้	4,274	1,390	(2,735)	(1,646)	-	-
กำไรขาดทุนเบ็ดเสร็จรวม (ร้อยละ 100)	(13,562)	(18,667)	23,961	11,393	(7,525)	(4,591)
กำไรขาดทุนเบ็ดเสร็จรวมตามส่วนได้เสียของกลุ่มบริษัท	(6,781)	(9,333)	11,980	5,696	(3,838)	(2,341)

12 ที่ดิน อาคารและอุปกรณ์

ที่ดิน	งบการเงินรวม							รวม
	ส่วนปรับปรุง ที่ดิน	อาคารและ ส่วนปรับปรุงอาคาร	เครื่องจักร และอุปกรณ์	เครื่องตกแต่ง ติดตั้ง และเครื่องใช้		ยานพาหนะ	สินทรัพย์ระหว่าง การติดตั้งและ ก่อสร้าง	
				สำนักงาน	(พันบาท)			
ราคาทุน								
ณ 1 มกราคม 2564	178,777	125,245	1,691,862	2,700,106	97,992	225,449	180,427	5,199,858
ซื้อเพิ่ม	-	-	135	11,273	2,107	851	1,019,638	1,034,004
โอนเข้า/ (ออก)	-	8,163	36,596	165,303	672	668	(211,402)	-
ดอกเบี้ยจ่ายที่ถือเป็นต้นทุน	-	-	-	-	-	-	12,180	12,180
โอนมาจากสินทรัพย์สิทธิการใช้	-	-	-	-	-	1,796	-	1,796
จำหน่าย/ ตัดจำหน่าย	-	(568)	(74)	(69,071)	(1,047)	(4,431)	-	(75,191)
ผลต่างจากการแปลงค่าบการเงิน	-	159	139,282	21,667	5,506	14,207	25,682	206,503
ณ 31 ธันวาคม 2564	178,777	132,999	1,867,801	2,829,278	105,230	238,540	1,026,525	6,379,150
ซื้อเพิ่ม	-	99	80	20,549	2,611	-	231,148	254,487
โอนเข้า/ (ออก)	225,661	155,483	258,741	470,535	3,031	636	(1,114,087)	-
ดอกเบี้ยจ่ายที่ถือเป็นต้นทุน	-	-	-	-	-	-	689	689
จำหน่าย/ ตัดจำหน่าย	-	(2,868)	-	(53,241)	(918)	(2,529)	-	(59,556)
ผลต่างจากการแปลงค่าบการเงิน	(8,487)	(5,792)	(34,301)	(22,294)	(1,065)	(2,009)	557	(73,391)
ณ 31 ธันวาคม 2565	395,951	279,921	2,092,321	3,244,827	108,889	234,638	144,832	6,501,379

งบการเงินรวม

ที่ดิน	ส่วนปรับปรุง ที่ดิน	อาคารและ ส่วนปรับปรุงอาคาร	เครื่องจักร และอุปกรณ์	เครื่องตกแต่ง ติดตั้ง และเครื่องใช้		ยานพาหนะ	สินทรัพย์ระหว่าง การติดตั้งและ ก่อสร้าง	รวม
				สำนักงาน	(พันบาท)			
ค่าเสื่อมราคา								
ณ 1 มกราคม 2564	-	78,073	347,436	982,939	52,879	146,169	-	1,607,496
ค่าเสื่อมราคาสำหรับปี	-	9,106	54,641	203,406	8,625	13,870	-	289,648
โอนมาจากสินทรัพย์สิทธิการใช้	-	-	-	-	-	925	-	925
ค่าเสื่อมราคา - จำหน่าย / ตัดจำหน่าย	-	(568)	(56)	(65,922)	(969)	(4,413)	-	(71,928)
ผลต่างจากการแปลงค่างบการเงิน	-	156	25,079	14,306	1,400	3,999	-	44,940
ณ 31 ธันวาคม 2564	-	86,767	427,100	1,134,729	61,935	160,550	-	1,871,081
ค่าเสื่อมราคาสำหรับปี	-	16,547	67,786	215,806	7,427	12,922	-	320,488
ค่าเสื่อมราคา - จำหน่าย / ตัดจำหน่าย	-	(2,867)	-	(41,786)	(914)	(1,628)	-	(47,195)
ผลต่างจากการแปลงค่างบการเงิน	-	(256)	(5,498)	(5,538)	(342)	(447)	-	(12,081)
ณ 31 ธันวาคม 2565	-	100,191	489,388	1,303,211	68,106	171,397	-	2,132,293
ค่าเผื่อการด้อยค่า								
ณ 1 มกราคม 2564	-	-	-	-	-	-	-	-
ค่าเผื่อการด้อยค่าสำหรับปี	-	-	-	189	4	-	-	193
ณ 31 ธันวาคม 2564	-	-	-	189	4	-	-	193
ค่าเผื่อการด้อยค่าลดลง	-	-	-	(158)	-	-	-	(158)
ณ 31 ธันวาคม 2565	-	-	-	31	4	-	-	35

งบการเงินเฉพาะกิจการ

ที่ดิน	ส่วนปรับปรุง ที่ดิน	อาคารและ ส่วนปรับปรุงอาคาร	เครื่องจักร และอุปกรณ์	เครื่องตกแต่ง ติดตั้ง และเครื่องใช้		ยานพาหนะ	สินทรัพย์ ระหว่างการติดตั้ง และก่อสร้าง	รวม
				สำนักงาน	(พันบาท)			
ราคาทุน								
ณ 1 มกราคม 2564	178,777	122,539	805,674	2,519,007	57,330	118,848	70,424	3,872,599
ซื้อเพิ่ม	-	-	135	5,205	963	-	87,653	93,956
ดอกเบี้ยจ่ายที่ถือเป็นต้นทุน	-	-	-	-	-	-	559	559
โอนเข้า/ (ออก)	-	8,163	27,863	68,758	672	-	(105,456)	-
จำหน่าย/ ตัดจำหน่าย	-	(568)	(74)	(69,071)	(940)	(4,431)	(36,605)	(111,689)
ณ 31 ธันวาคม 2564	178,777	130,134	833,598	2,523,899	58,025	114,417	16,575	3,855,425
ซื้อเพิ่ม	-	99	80	18,504	1,562	-	169,789	190,034
ดอกเบี้ยจ่ายที่ถือเป็นต้นทุน	-	-	-	-	-	-	679	679
โอนเข้า/ (ออก)	-	1,389	15,039	40,753	3,031	190	(60,402)	-
จำหน่าย/ ตัดจำหน่าย	-	-	-	(5,534)	(459)	(598)	-	(6,591)
ณ 31 ธันวาคม 2565	178,777	131,622	848,717	2,577,622	62,159	114,009	126,641	4,039,547

งบการเงินเฉพาะกิจการ

	ที่ดิน	ส่วนปรับปรุง ที่ดิน	อาคารและ ส่วนปรับปรุงอาคาร	เครื่องจักร และอุปกรณ์	เครื่องตกแต่ง ติดตั้ง และเครื่องใช้		สินทรัพย์ ระหว่างการจัดตั้ง และก่อสร้าง	รวม
					สำนักงาน	ยานพาหนะ		
					(พันบาท)			
ค่าเสื่อมราคา								
ณ 1 มกราคม 2564	-	75,414	192,121	889,251	44,340	113,446	-	1,314,572
ค่าเสื่อมราคาสำหรับปี	-	9,058	40,409	136,517	6,437	2,775	-	195,196
ค่าเสื่อมราคา - จำหน่าย/ ตัดจำหน่าย	-	(568)	(56)	(65,922)	(873)	(4,414)	-	(71,833)
ณ 31 ธันวาคม 2564	-	83,904	232,474	959,846	49,904	111,807	-	1,437,935
ค่าเสื่อมราคาสำหรับปี	-	9,641	40,965	134,282	4,903	850	-	190,641
ค่าเสื่อมราคา - จำหน่าย/ ตัดจำหน่าย	-	-	-	(4,004)	(460)	(280)	-	(4,744)
ณ 31 ธันวาคม 2565	-	93,545	273,439	1,090,124	54,347	112,377	-	1,623,832
ค่าเผื่อการด้อยค่า								
ณ 1 มกราคม 2564	-	-	-	-	-	-	-	-
ค่าเผื่อการด้อยค่าสำหรับปี	-	-	-	189	4	-	-	193
ณ 31 ธันวาคม 2564	-	-	-	189	4	-	-	193
ค่าเผื่อการด้อยค่าลดลง	-	-	-	(158)	-	-	-	(158)
ณ 31 ธันวาคม 2565	-	-	-	31	4	-	-	35

งบการเงินเฉพาะกิจการ

ที่ดิน	ส่วนปรับปรุง ที่ดิน	อาคารและ ส่วนปรับปรุงอาคาร	เครื่องจักร และอุปกรณ์	เครื่องตกแต่ง ติดตั้ง และเครื่องใช้		สินทรัพย์ ระหว่างการติดตั้ง		รวม
				สำนักงาน	ยานพาหนะ	และก่อสร้าง		
				(พันบาท)				
มูลค่าสุทธิตามบัญชี								
ณ 31 ธันวาคม 2564	178,777	46,230	601,124	1,563,864	8,117	2,610	16,575	2,417,297
ณ 31 ธันวาคม 2565	178,777	38,077	575,278	1,487,467	7,808	1,632	126,641	2,415,680

ค่าเสื่อมราคาสำหรับปี

2564 (จำนวน 185 ล้านบาท รวมอยู่ในต้นทุนการขาย ส่วนที่เหลือรวมอยู่ในต้นทุนในการจัดจำหน่ายและค่าใช้จ่ายในการบริหาร)	195,196
2565 (จำนวน 180 ล้านบาท รวมอยู่ในต้นทุนการขาย ส่วนที่เหลือรวมอยู่ในต้นทุนในการจัดจำหน่ายและค่าใช้จ่ายในการบริหาร)	190,641

ณ วันที่ 31 ธันวาคม 2565 กลุ่มบริษัทมีอาคารและอุปกรณ์จำนวนหนึ่งซึ่งตัดค่าเสื่อมราคาหมดแล้วแต่ยังใช้งานอยู่ มูลค่าตามบัญชีก่อนหักค่าเสื่อมราคาสะสมของสินทรัพย์ดังกล่าวมีจำนวนเงินประมาณ 478 ล้านบาท (2564: 482 ล้านบาท) และเฉพาะบริษัท: 476 ล้านบาท (2564: 454 ล้านบาท)

ณ วันที่ 31 ธันวาคม 2565 บริษัทได้จัดจ้างที่ดินพร้อมสิ่งปลูกสร้าง และเครื่องจักรซึ่งมีมูลค่าสุทธิตามบัญชีประมาณ 1,062 ล้านบาท (2564: 1,040 ล้านบาท) เพื่อค้ำประกันวงเงินสินเชื่อที่ได้รับจากสถาบันการเงิน

ณ วันที่ 31 ธันวาคม 2565 Chememan Australia Pty Ltd ซึ่งเป็นบริษัทย่อยได้จัดจ้างยานพาหนะ ซึ่งมีมูลค่าสุทธิตามบัญชีจำนวน 0.03 ล้านดอลลาร์ออสเตรเลีย หรือเทียบเท่า 0.60 ล้านบาท (2564: จัดจ้างยานพาหนะจำนวน 0.65 ล้านดอลลาร์ออสเตรเลีย หรือเทียบเท่า 1.58 ล้านบาท) เพื่อค้ำประกันวงเงินสินเชื่อที่ได้รับจากสถาบันการเงิน

ต้นทุนการกู้ยืมที่เกี่ยวข้องกับการได้มาซึ่งที่ดินและก่อสร้างโรงงานใหม่ที่ได้บันทึกเป็นส่วนหนึ่งของต้นทุนสินทรัพย์ของกลุ่มบริษัทและเฉพาะบริษัท มีจำนวน 0.69 ล้านบาท และ 0.68 ล้านบาท ตามลำดับ (2564: ต้นทุนสินทรัพย์ของกลุ่มบริษัทและเฉพาะบริษัท มีจำนวน 12.18 ล้านบาท และ 0.56 ล้านบาท ตามลำดับ) มีอัตราดอกเบี้ยที่รับรู้ร้อยละ SOFR บวก Sprade rate บวกร้อยละคงที่ และร้อยละ LIBOR บวกร้อยละคงที่ (2564: 31 ธันวาคม 2564 ร้อยละ LIBOR บวกร้อยละคงที่)

13 สินทรัพย์สิทธิการใช้

ในฐานะผู้เช่า

	งบการเงินรวม		งบการเงินเฉพาะกิจการ	
	2565	2564	2565	2564
	(พันบาท)			
ที่ดิน	10,353	13,746	-	-
อาคาร	48,506	681	48,506	681
อุปกรณ์	24,952	32,616	24,952	32,616
ยานพาหนะ	52,978	61,640	52,978	61,641
รวม	136,789	108,683	126,436	94,938

ในปี 2565 สินทรัพย์สิทธิการใช้ของกลุ่มบริษัทและบริษัทเพิ่มขึ้นเป็นจำนวน 66.67 ล้านบาท

กลุ่มบริษัทเช่าที่ดิน อาคาร ระยะเวลา 3 ถึง 45 ปี และเช่าอุปกรณ์ และยานพาหนะ ระยะเวลา 3 ถึง 4 ปี โดยสัญญาส่วนใหญ่มีสิทธิต่ออายุสัญญาเช่าเมื่อสิ้นสุดอายุสัญญา ค่าเช่ากำหนดชำระเป็นรายเดือนตามอัตราที่ระบุไว้ในสัญญา

	งบการเงินรวม		งบการเงินเฉพาะกิจการ	
	2565	2564	2565	2564
	(พันบาท)			
การจ่ายชำระคงที่	30,561	11,418	30,496	11,046
รวม	30,561	11,418	30,496	11,046

สิทธิเลือกในการขยายอายุสัญญาเช่า

สัญญาเช่าอสังหาริมทรัพย์บางสัญญาให้สิทธิกลุ่มบริษัท ในการเลือกขยายอายุสัญญาเช่าภายในหนึ่งปีก่อนสิ้นสุดระยะเวลาเช่าที่บอกเลิกไม่ได้ ในทางปฏิบัติกลุ่มบริษัทจะพิจารณารวมสิทธิในการขยายอายุสัญญาเช่าสำหรับสัญญาเช่าใหม่เพื่อไม่มีความยืดหยุ่นในการดำเนินงาน สิทธิเลือกในการขยายอายุสัญญาเช่าสำหรับผู้มีสิทธิเลือกโดยผู้ให้เช่าไม่มีสิทธิดังกล่าว กลุ่มบริษัทจะประเมินตั้งแต่วันที่สัญญาเช่าเริ่มมีผลว่ามีความแน่นอนอย่างสมเหตุสมผลที่จะใช้สิทธิในการขยายอายุสัญญาเช่าหรือไม่และกลุ่มบริษัทจะทบทวนการประเมินว่ามีความแน่นอนอย่างสมเหตุสมผลที่จะใช้สิทธิเลือกในการขยายอายุสัญญาเช่าหรือไม่ หากมีเหตุการณ์สำคัญหรือมีการเปลี่ยนแปลงสถานการณ์อย่างมีสาระสำคัญซึ่งอยู่ภายใต้การควบคุมของกลุ่มบริษัท

	งบการเงินรวม		งบการเงินเฉพาะกิจการ	
	2565	2564	2565	2564
	(พันบาท)			
สำหรับปีสิ้นสุดวันที่ 31 ธันวาคม				

จำนวนที่รับรู้ในกำไรหรือขาดทุน

ค่าเสื่อมราคาของสินทรัพย์สิทธิการใช้

- ที่ดิน	318	4,253	-	-
- อาคาร	3,035	4,083	3,035	4,083
- อุปกรณ์	10,669	8,515	10,669	8,515
- ยานพาหนะ	20,566	22,147	20,566	21,865
ดอกเบี้ยจ่ายของหนี้สินตามสัญญาเช่า	3,870	2,831	3,647	2,324
ค่าใช้จ่ายที่เกี่ยวข้องกับสัญญาเช่าระยะสั้น	24,158	10,747	13,509	-
ค่าใช้จ่ายที่เกี่ยวข้องกับสัญญาเช่าสินทรัพย์ที่มีมูลค่าต่ำ	6,521	9,655	3,581	6,276

ในปี 2565 กระแสเงินสดจ่ายทั้งหมดของสัญญาเช่าของกลุ่มบริษัทและบริษัท มีจำนวน 66.60 ล้านบาท และ 52.36 ล้านบาท ตามลำดับ

14 สินแร่

ยอดคงเหลือเป็นต้นทุนเพื่อการได้มาซึ่งกรรมสิทธิ์ในประทานบัตรทำเหมืองแร่หินอุตสาหกรรมชนิดหินปูน รวมถึงค่าใช้จ่ายในการพัฒนาที่เกี่ยวข้องซึ่งสรุปได้ดังนี้

	งบการเงินรวม		งบการเงินเฉพาะกิจการ	
	2565	2564	2565	2564
	(พันบาท)			
ราคาทุนรวม	165,032	252,703	165,032	165,032
การตัดบัญชีสินแร่เนื่องจากไม่สามารถวัดมูลค่าจำนวนที่ต้องจ่ายชำระตามสัญญาได้อย่างน่าเชื่อถือ	-	(87,539)	-	-
หัก มูลค่าเสื่อมสิ้นสะสม	(89,993)	(83,454)	(89,993)	(83,454)
ผลต่างจากการแปลงค่างบการเงิน	-	(132)	-	-
สุทธิ	75,039	81,578	75,039	81,578
มูลค่าเสื่อมสิ้นสำหรับปี	6,539	7,154	6,539	7,154

ภายใต้เงื่อนไขประทานบัตรของบริษัทจะต้องดำเนินการทำเหมืองตามแผนผังโครงการทำเหมืองและตามมาตรฐานการป้องกันและแก้ไขผลกระทบสิ่งแวดล้อมที่ได้รับอนุญาตของประเทศไทย รวมทั้งจะต้องปฏิบัติตามหลักเกณฑ์และเงื่อนไขที่กำหนดในประทานบัตรดังกล่าว เมื่อวันที่ 6 สิงหาคม 2557 บริษัทได้ทำข้อตกลงการจ่ายผลประโยชน์พิเศษเพื่อประโยชน์แก่รัฐบาลประเทศไทยเพื่อตอบแทนการออกประทานบัตร โดยประทานบัตรดังกล่าวมีอายุ 25 ปี และจะสิ้นสุดในปี 2583

ภายใต้เงื่อนไขประทานบัตรของ Ha Long QN Lime Company Limited ซึ่งเป็นบริษัทย่อยทางอ้อม มีกำหนดให้ต้องดำเนินการตามมาตรฐานการป้องกันและแก้ไขผลกระทบสิ่งแวดล้อมที่ได้รับอนุญาตของประเทศเวียดนาม รวมทั้งจะต้องปฏิบัติตามหลักเกณฑ์และเงื่อนไขที่กำหนดในประทานบัตรดังกล่าว โดยสัญญาจะมีอายุ 30 ปี และจะสิ้นสุดในวันที่ 11 พฤษภาคม 2589 อย่างไรก็ตาม Ha Long QN Lime Company Limited รับรู้ค่าธรรมเนียมใบอนุญาตการทำเหมืองแร่ตามที่จ่ายจริง และทยอยตัดจำหน่ายตลอดอายุการให้ประโยชน์คงเหลือตามสัญญา เนื่องจากค่าธรรมเนียมรายปีดังกล่าวจะแตกต่างกันตามวิธีการคำนวณที่ใช้ ดังนั้นค่าธรรมเนียมรายปีดังกล่าวที่ต้องจ่ายทั้งหมดในอนาคตจึงไม่สามารถประมาณการได้อย่างน่าเชื่อถือ ประมาณการค่าธรรมเนียมใบอนุญาตการทำเหมืองแร่ที่จ่ายจริงถึงปัจจุบันจะถูกบันทึกในบัญชีค่าธรรมเนียมใบอนุญาตการทำเหมืองแร่จ่ายล่วงหน้า ณ วันที่ 31 ธันวาคม 2565 เนื่องจากอายุสัญญานั้นเกินกว่าระยะเวลาในการจ่ายชำระเงิน กลุ่มบริษัทมีค่าธรรมเนียมใบอนุญาตการทำเหมืองแร่จ่ายล่วงหน้าคงเหลือในงบการเงินรวมจำนวน 47 ล้านบาท (31 ธันวาคม 2564: 47 ล้านบาท)

15 สินทรัพย์ไม่มีตัวตนอื่นนอกจากค่าความนิยม

	งบการเงินรวม				
	ค่าลิขสิทธิ์ซอฟต์แวร์	สิทธิที่ได้จากสัมปทานเหมืองแร่	สินทรัพย์ไม่มีตัวตนระหว่างการติดตั้งและก่อสร้าง (พันบาท)	อื่น ๆ	รวม
ราคาทุน					
ณ วันที่ 1 มกราคม 2564	38,127	364,567	-	6,625	409,319
เพิ่มขึ้น	8,298	-	800	-	9,098
จำหน่าย / ตัดจำหน่าย	(6,096)	-	-	-	(6,096)
ผลต่างจากการแปลงค่างบการเงิน	-	-	-	(480)	(480)
ณ วันที่ 31 ธันวาคม 2564 และ 1 มกราคม 2565	40,329	364,567	800	6,145	411,841
เพิ่มขึ้น	465	-	1,180	-	1,645
โอนเข้า/ออก	1,980	-	(1,980)	-	-
จำหน่าย / ตัดจำหน่าย	(86)	-	-	-	(86)
ผลต่างจากการแปลงค่างบการเงิน	(5)	-	-	(1,446)	(1,451)
ณ วันที่ 31 ธันวาคม 2565	42,683	364,567	-	4,699	411,949
ค่าตัดจำหน่าย					
ณ วันที่ 1 มกราคม 2564	8,644	14,947	-	4,609	28,200
ค่าตัดจำหน่ายสำหรับปี	3,369	5,261	-	2,040	10,670
จำหน่าย / ตัดจำหน่าย	(4,651)	-	-	-	(4,651)
ผลต่างจากการแปลงค่างบการเงิน	-	-	-	(504)	(504)
ณ วันที่ 31 ธันวาคม 2564 และ 1 มกราคม 2565	7,362	20,208	-	6,145	33,715
ค่าตัดจำหน่ายสำหรับปี	4,159	3,191	-	-	7,350
จำหน่าย / ตัดจำหน่าย	(15)	-	-	-	(15)
ผลต่างจากการแปลงค่างบการเงิน	(1)	-	-	(1,446)	(1,447)
ณ วันที่ 31 ธันวาคม 2565	11,505	23,399	-	4,699	39,603
มูลค่าสุทธิทางบัญชี					
ณ วันที่ 31 ธันวาคม 2564	32,967	344,359	800	-	378,126
ณ วันที่ 31 ธันวาคม 2565	31,178	341,168	-	-	372,346

	งบการเงินเฉพาะกิจการ		
	คำอธิบาย ซอฟต์แวร์	สินทรัพย์ไม่มีตัวตน ระหว่างการติดตั้ง และก่อสร้าง	รวม
		(พันบาท)	
ราคาทุน			
ณ วันที่ 1 มกราคม 2564	38,127	-	38,127
เพิ่มขึ้น	8,298	800	9,098
จำหน่าย/ ตัดจำหน่าย	(6,096)	-	(6,096)
ณ วันที่ 31 ธันวาคม 2564 และ 1 มกราคม 2565	40,329	800	41,129
เพิ่มขึ้น	336	1,180	1,516
โอนเข้า/(ออก)	1,980	(1,980)	-
จำหน่าย/ ตัดจำหน่าย	(86)	-	(86)
ณ วันที่ 31 ธันวาคม 2565	42,559	-	42,559
ค่าตัดจำหน่าย			
ณ วันที่ 1 มกราคม 2564	8,644	-	8,644
ค่าตัดจำหน่ายสำหรับปี	3,369	-	3,369
จำหน่าย/ ตัดจำหน่าย	(4,652)	-	(4,652)
ณ วันที่ 31 ธันวาคม 2564 และ 1 มกราคม 2565	7,361	-	7,361
ค่าตัดจำหน่ายสำหรับปี	4,151	-	4,151
จำหน่าย/ ตัดจำหน่าย	(15)	-	(15)
ณ วันที่ 31 ธันวาคม 2565	11,497	-	11,497
มูลค่าสุทธิทางบัญชี			
ณ วันที่ 31 ธันวาคม 2564	32,968	800	33,768
ณ วันที่ 31 ธันวาคม 2565	31,062	-	31,062

16 เงินกู้ยืมระยะสั้นจากสถาบันการเงิน

	งบการเงินรวม		งบการเงินเฉพาะกิจการ	
	2565	2564	2565	2564
	(พันบาท)		(พันบาท)	
เงินกู้ยืมระยะสั้นจากสถาบันการเงิน	947,206	1,044,213	872,257	1,044,213
รวม	947,206	1,044,213	872,257	1,044,213

วันที่ 31 ธันวาคม 2565 เงินกู้ยืมระยะสั้นจากสถาบันการเงินของกลุ่มบริษัทและบริษัทที่มีอัตราดอกเบี้ยระหว่างร้อยละ 1.85 ถึง 10.70 ต่อปี และ 1.85 ถึง 3.75 ต่อปี (31 ธันวาคม 2564 : ร้อยละ 1.80 ถึง 2.87 ต่อปี)

17 เจ้าหนี้การค้าและเจ้าหนี้หมุนเวียนอื่น

หมายเหตุ	งบการเงินรวม		งบการเงินเฉพาะกิจการ		
	2565	2564	2565	2564	
	(พันบาท)				
เจ้าหนี้การค้า - กิจการที่เกี่ยวข้องกัน	4	-	-	25,438	-
เจ้าหนี้การค้า - กิจการที่ไม่เกี่ยวข้องกัน		289,877	265,713	210,902	163,688
เจ้าหนี้อื่น - กิจการที่เกี่ยวข้องกัน	4	347	289	1,876	40,608
เจ้าหนี้อื่น - กิจการที่ไม่เกี่ยวข้องกัน		95,786	128,978	75,561	76,775
ค่าใช้จ่ายค้างจ่าย - กิจการที่เกี่ยวข้องกัน		67,299	100,506	61,265	47,331
เงินรับล่วงหน้าจากลูกค้า		5,044	18,006	4,641	3,830
รวมเจ้าหนี้การค้าและเจ้าหนี้หมุนเวียนอื่น	458,353	513,492	379,683	332,232	

18 หนี้สินตามสัญญาเช่า

	งบการเงินรวม		งบการเงินเฉพาะกิจการ	
	2565	2564	2565	2564
	(พันบาท)			
หนี้สินตามสัญญาเช่าการเงิน	254,232	86,674	243,636	65,544
หัก ดอกเบี้ยจ่ายรอการตัดจำหน่าย	(44,909)	(18,031)	(36,925)	(2,827)
รวม	209,323	68,643	206,711	62,717
หัก ส่วนที่ถึงกำหนดชำระภายในหนึ่งปี	(42,305)	(26,328)	(41,941)	(26,455)
หนี้สินตามสัญญาเช่าการเงิน - สุทธิจากส่วนที่ถึง กำหนดชำระภายในหนึ่งปี	167,018	42,315	164,770	36,262

กลุ่มบริษัทได้ทำสัญญาเช่าที่ดินและอาคารเพื่อใช้ในการดำเนินงานของกลุ่มบริษัท โดยมีกำหนดชำระค่าเช่าเป็นรายเดือน อายุของสัญญา มีระยะเวลาตั้งแต่ 3 - 45 ปี

กลุ่มบริษัทได้ทำสัญญาเช่าอุปกรณ์และยานพาหนะเพื่อเช่ายานพาหนะใช้ในการดำเนินงานของกลุ่มบริษัท โดยมีกำหนดชำระค่าเช่าเป็นรายเดือน อายุของสัญญา มีระยะเวลาตั้งแต่ 3 - 4 ปี

เมื่อวันที่ 22 ธันวาคม 2565 บริษัทได้ทำสัญญาขายและเช่ากลับคืนโรงไฟฟ้าพลังแสงอาทิตย์เพื่อใช้ในการดำเนินงานของบริษัท มูลค่ารวม 109.30 ล้านบาท และได้รับชำระเงินจากผู้ซื้อเป็นจำนวนเงินเดียวกัน โดยมีกำหนดชำระค่าเช่าเป็นรายเดือน อายุของสัญญา มีระยะเวลา 5 ปี



2565						2564						
งบการเงินรวม			งบการเงินเฉพาะกิจการ			งบการเงินรวม			งบการเงินเฉพาะกิจการ			
ผลรวมของ		มูลค่าปัจจุบัน	ผลรวมของ		มูลค่าปัจจุบัน	ผลรวมของ		มูลค่าปัจจุบัน	ผลรวมของ		มูลค่าปัจจุบัน	
จำนวนเงินชั้น	ดอกเบี้ยจ่าย	ของจำนวนเงิน	จำนวนเงินชั้น	ดอกเบี้ยจ่าย	ของจำนวนเงิน	จำนวนเงินชั้น	ดอกเบี้ยจ่าย	ของจำนวนเงิน	จำนวนเงินชั้น	ดอกเบี้ยจ่าย	ของจำนวนเงิน	
ต่ำที่ต้องจ่าย	ตามสัญญา	ชั้นต่ำที่ต้อง	ต่ำที่ต้องจ่าย	ตามสัญญา	ชั้นต่ำที่ต้อง	ต่ำที่ต้องจ่าย	ตามสัญญา	ชั้นต่ำที่ต้อง	ต่ำที่ต้องจ่าย	ตามสัญญา	ชั้นต่ำที่ต้อง	
ทั้งสิ้นตาม	เช่าการเงินร่อ	จ่ายทั้งสิ้นตาม	ทั้งสิ้นตาม	เช่าการเงินร่อ	จ่ายทั้งสิ้นตาม	ทั้งสิ้นตาม	เช่าการเงินร่อ	จ่ายทั้งสิ้นตาม	ทั้งสิ้นตาม	เช่าการเงินร่อ	จ่ายทั้งสิ้นตาม	
สัญญาเช่า	การตัดบัญชี	สัญญาเช่า	สัญญาเช่า	การตัดบัญชี	สัญญาเช่า	สัญญาเช่า	การตัดบัญชี	สัญญาเช่า	สัญญาเช่า	การตัดบัญชี	สัญญาเช่า	
(พันบาท)												
รวม												
ไม่เกิน 1 ปี	49,945	(7,640)	42,305	49,581	(7,640)	41,941	28,417	(2,089)	26,328	28,045	(1,590)	26,455
1 - 5 ปี	147,335	(20,365)	126,970	147,317	(18,728)	128,589	39,531	(3,897)	35,634	37,499	(1,237)	36,262
เกิน 5 ปี	56,952	(16,904)	40,048	46,739	(10,558)	36,181	18,726	(12,045)	6,681	-	-	-
	254,232	(44,909)	209,323	243,637	(36,926)	206,711	86,674	(18,031)	68,643	65,544	(2,827)	62,717

19 เงินกู้ยืมระยะยาวจากสถาบันการเงิน

วงเงินสินเชื่อ	อัตราดอกเบี้ยต่อปี	งบการเงินรวม	
		2565	2564
(พันบาท)			
1) วงเงิน 1,300 ล้านบาท	MLR - อัตราร้อยละคงที่	768,192	940,584
2) วงเงิน 248 ล้านบาท	MLR - อัตราร้อยละคงที่	134,337	175,669
3) วงเงิน 400 ล้านบาท	MLR - อัตราร้อยละคงที่	131,700	249,300
4) วงเงิน 20 ล้านบาท	MLR - อัตราร้อยละคงที่	14,960	20,000
5) วงเงิน 11 ล้านดอลลาร์สหรัฐฯ	LIBOR + อัตราร้อยละคงที่	380,186	369,522
6) วงเงิน 36.13 ล้านดอลลาร์สหรัฐฯ	Compound SOFR + Spread adjustment + อัตราร้อยละคงที่	996,370	1,100,249
7) วงเงิน 39.69 ล้านบาท	อัตราร้อยละคงที่	39,603	-
8) วงเงิน 150 ล้านบาท	MLR - อัตราร้อยละคงที่	150,000	-
9) อื่นๆ	อัตราร้อยละคงที่	525	1,661
หัก ค่าธรรมเนียมการกู้เงินรอดัตบัญญัติ		(3,245)	(3,826)
รวม		2,612,628	2,853,159
หัก ส่วนที่ถึงกำหนดชำระภายในหนึ่งปี		(571,145)	(470,025)
เงินกู้ยืมระยะยาว - สุทธิจากส่วนที่ถึงกำหนดชำระภายในหนึ่งปี		2,041,483	2,383,134

วงเงินสินเชื่อ	อัตราดอกเบี้ยต่อปี	งบการเงินเฉพาะกิจการ	
		2565	2564
(พันบาท)			
1) วงเงิน 1,300 ล้านบาท	MLR - อัตราร้อยละคงที่	768,192	940,584
2) วงเงิน 248 ล้านบาท	MLR - อัตราร้อยละคงที่	134,337	175,669
3) วงเงิน 400 ล้านบาท	MLR - อัตราร้อยละคงที่	131,700	249,300
4) วงเงิน 20 ล้านบาท	MLR - อัตราร้อยละคงที่	14,960	20,000
5) วงเงิน 11 ล้านดอลลาร์สหรัฐฯ	LIBOR + อัตราร้อยละคงที่	380,186	369,522
6) วงเงิน 36.13 ล้านดอลลาร์สหรัฐฯ	Compound SOFR + Spread adjustment + อัตราร้อยละคงที่	996,370	1,100,249
7) วงเงิน 39.69 ล้านบาท	อัตราร้อยละคงที่	39,603	-
8) วงเงิน 150 ล้านบาท	MLR - อัตราร้อยละคงที่	150,000	-
หัก ค่าธรรมเนียมการกู้เงินรอดัตบัญญัติ		(3,245)	(3,826)
รวม		2,612,103	2,851,498
หัก ส่วนที่ถึงกำหนดชำระภายในหนึ่งปี		(570,956)	(469,484)
เงินกู้ยืมระยะยาว - สุทธิจากส่วนที่ถึงกำหนดชำระภายในหนึ่งปี		2,041,147	2,382,014

วงเงินลำดับที่ 1 และ 2

ภายใต้สัญญาเงินกู้ยืมระยะยาววงเงินทั้งสิ้น 1,548 ล้านบาท บริษัทมีกำหนดการชำระคืนเงินต้นเป็นงวดทุกสามเดือน มีอัตราดอกเบี้ย MLR หักด้วยอัตราคงที่ต่อปี ค่าประกันโดยการจ่ายของที่ดินพร้อมสิ่งปลูกสร้าง และเครื่องจักรส่วนใหญ่ของบริษัท และต้องปฏิบัติตามเงื่อนไขทางการเงินบางประการตามที่ระบุในสัญญา เช่น การดำรงอัตราส่วนหนี้สินต่อส่วนของผู้ถือหุ้น และอัตราส่วนความสามารถในการชำระหนี้ เป็นต้น โดยจะครบกำหนดชำระคืนเงินกู้ยืมระยะยาวของวงเงินสินเชื่อภายในไตรมาสที่ 1 ปี 2570

ณ วันที่ 31 ธันวาคม 2565 บริษัทผิดเงื่อนไขในสัญญาเงินกู้ในการดำรงสัดส่วนทางการเงิน และธนาคารมีสิทธิกำหนดให้หนี้ทั้งหมด หรือส่วนหนึ่งส่วนใดของหนี้ ตลอดจนดอกเบี้ยที่เกิดขึ้น ค่าบริการ ค่าธรรมเนียม และเงินจำนวนอื่นๆ ทั้งสิ้น และต้องชำระในทันทีโดยไม่ต้องทวงถาม อย่างไรก็ตาม บริษัทได้รับหนังสือแจ้งอนุโลมเงื่อนไขทางการเงินเมื่อวันที่ 13 ธันวาคม 2565

วงเงินลำดับที่ 3

ภายใต้สัญญาเงินกู้ยืมระยะยาววงเงินทั้งสิ้น 400 ล้านบาท บริษัทมีกำหนดการชำระคืนเงินต้นเป็นงวดทุกสามเดือน มีอัตราดอกเบี้ย MLR หักด้วยอัตราคงที่ต่อปี ไม่มีการค้ำประกัน และต้องปฏิบัติตามเงื่อนไขทางการเงินบางประการตามที่ระบุในสัญญา เช่น การดำรงอัตราส่วนหนี้สินต่อส่วนของผู้ถือหุ้น เป็นต้น โดยจะครบกำหนดชำระคืนเงินกู้ยืมระยะยาวของวงเงินสินเชื่อเพิ่มนี้ภายในไตรมาสที่ 1 ปี 2567

ณ วันที่ 31 ธันวาคม 2565 บริษัทผิดเงื่อนไขในสัญญาเงินกู้ในการดำรงสัดส่วนทางการเงิน และธนาคารมีสิทธิกำหนดให้หนี้ทั้งหมด หรือส่วนหนึ่งส่วนใดของหนี้ ตลอดจนดอกเบี้ยที่เกิดขึ้น ค่าบริการ ค่าธรรมเนียม และเงินจำนวนอื่นๆ ทั้งสิ้นต้องชำระในทันทีโดยไม่ต้องทวงถาม อย่างไรก็ตาม บริษัทได้รับหนังสือแจ้งอนุโลมเงื่อนไขทางการเงินเมื่อวันที่ 21 ธันวาคม 2565

วงเงินลำดับที่ 4

ภายใต้สัญญาเงินกู้ยืมระยะยาวมาตรการสินเชื่อดอกเบี้ยต่ำเพื่อช่วยผู้ประกอบการที่ได้รับผลกระทบจากการระบาดของเชื้อไวรัสโคโรนา (COVID-19) วงเงินทั้งสิ้น 20 ล้านบาท บริษัทมีกำหนดการชำระคืนเงินต้นเป็นงวดทุกๆ เดือน มีอัตราดอกเบี้ย MLR หักด้วยอัตราคงที่ต่อปี ไม่มีการค้ำประกัน และต้องปฏิบัติตามเงื่อนไขทางการเงินบางประการตามที่ระบุในสัญญา เช่น การดำรงอัตราส่วนหนี้สินต่อส่วนของผู้ถือหุ้น เป็นต้น โดยจะครบกำหนดชำระคืนเงินกู้ยืมระยะยาวของวงเงินสินเชื่อภายในไตรมาสที่ 1 ปี 2568

วงเงินลำดับที่ 5

ภายใต้สัญญาเงินกู้ยืมระยะยาววงเงินทั้งสิ้น 11 ล้านดอลลาร์สหรัฐฯ บริษัทมีกำหนดการชำระคืนเงินต้นเป็นงวดทุกสามเดือน มีอัตราดอกเบี้ย LIBOR บวกอัตราร้อยละที่ ไม่มีการค้ำประกัน และต้องปฏิบัติตามเงื่อนไขทางการเงินบางประการตามที่ระบุในสัญญา เช่น การดำรงอัตราส่วนหนี้สินต่อส่วนของผู้ถือหุ้น เป็นต้น โดยจะครบกำหนดชำระคืนเงินกู้ยืมระยะยาวของวงเงินสินเชื่อภายในไตรมาสที่ 2 ปี 2573

วงเงินลำดับที่ 6

ภายใต้สัญญาเงินกู้ยืมระยะยาววงเงินทั้งสิ้น 36.13 ล้านดอลลาร์สหรัฐฯ บริษัทมีกำหนดการชำระคืนเงินต้นเป็นงวดทุกสามเดือน มีอัตราดอกเบี้ย LIBOR บวกอัตราร้อยละที่ ทั้งนี้หลังจากวันที่ 1 ธันวาคม 2565 เป็นต้นไป อัตราดอกเบี้ยเปลี่ยนเป็น Compound SOFR บวก Spread adjustment บวกอัตราร้อยละที่ และต้องดำรงอัตราส่วนทางการเงินตามที่กำหนดในสัญญา โดยจะครบกำหนดชำระคืนเงินกู้ยืมระยะยาวของวงเงินสินเชื่อภายในไตรมาสที่ 4 ปี 2570

ณ วันที่ 31 ธันวาคม 2565 บริษัทผิดเงื่อนไขในสัญญาเงินกู้ในการดำรงสัดส่วนทางการเงิน และธนาคารมีสิทธิกำหนดให้หนี้ทั้งหมด หรือส่วนหนึ่งส่วนใดของหนี้ ตลอดจนดอกเบี้ยที่เกิดขึ้น ค่าบริการ ค่าธรรมเนียม และเงินจำนวนอื่นๆ ทั้งสิ้นต้องชำระในทันทีโดยไม่ต้องทวงถาม อย่างไรก็ตาม บริษัทได้รับหนังสือแจ้งอนุโลมเงื่อนไขทางการเงินเมื่อวันที่ 22 ธันวาคม 2565

วงเงินลำดับที่ 7

ภายใต้สัญญาเงินกู้ยืมระยะยาววงเงินทั้งสิ้น 39.69 ล้านบาท บริษัทมีกำหนดการชำระคืนเงินต้นเป็นรายเดือน มีอัตราดอกเบี้ยในช่วงระยะเวลาตั้งแต่วันเบิกสินเชื่อครั้งแรก จนถึงวันที่ครบกำหนด 2 ปี โดยมีอัตราดอกเบี้ยร้อยละที่ และช่วงระยะเวลาถัดไปจนถึงสิ้นสุดสัญญามีอัตราดอกเบี้ยเป็น Prime rate หักด้วยอัตราร้อยละที่และมีหลักประกันเป็นการจดทะเบียนทางธุรกิจ เป็นเครื่องจักรของบริษัท โดยบริษัทต้องดำรงอัตราส่วนทางการเงินตามที่กำหนดในสัญญาเงินกู้ โดยจะครบกำหนดชำระคืนเงินกู้ยืมระยะยาวของวงเงินสินเชื่อภายในไตรมาสที่ 3 ปี 2570

วงเงินลำดับที่ 8

ภายใต้สัญญาเงินกู้ยืมระยะยาววงเงินทั้งสิ้น 150 ล้านบาท อัตราดอกเบี้ย MLR เหลือ 4 อนุภาค หักด้วยอัตราคงที่ต่อปี มีกำหนดการชำระคืนเงินต้นเป็นงวดทุกสามเดือน ครบกำหนดชำระคืนภายในไตรมาสที่ 4 ปี 2570 โดยไม่มีหลักประกัน บริษัทต้องปฏิบัติตามเงื่อนไขทางการเงินบางประการตามที่ระบุในสัญญา เช่น การดำรงอัตราส่วนหนี้สินต่อส่วนของผู้ถือหุ้น เป็นต้น นอกจากนี้ ตลอดระยะเวลาที่ยังชำระหนี้วงเงินนี้ไม่ครบถ้วนเสร็จสิ้น บริษัทจะไม่ก่อการระดมทุนที่ดินและสิ่งปลูกสร้างของบริษัทที่โรงงานที่จังหวัดระยอง และโรงงานของบริษัทย่อยทางอ้อมในประเทศเวียดนาม ซึ่งนับถึงวันสิ้นรอบปีบัญชีนี้ บริษัทยังคงปฏิบัติตามคำมั่นทุกประการดังกล่าวอย่างครบถ้วน

การเปลี่ยนแปลงของบัญชีเงินกู้ยืมระยะยาวสำหรับปีสิ้นสุดวันที่ 31 ธันวาคม 2565 และ 2564 มีรายละเอียดดังนี้

	งบการเงินรวม		งบการเงินเฉพาะกิจการ	
	2565	2564	2565	2564
	(พันบาท)			
ยอดคงเหลือ ณ วันที่ 1 มกราคม	2,853,159	2,215,731	2,851,498	2,077,645
บวก กู้เพิ่มในระหว่างปี	192,237	895,151	192,237	894,286
หัก จ่ายคืนเงินกู้ตามกำหนดชำระ	(462,224)	(373,381)	(461,766)	(228,711)
หัก ค่าธรรมเนียมการกู้เงินรอดตัดบัญชี	(1,173)	-	(1,173)	-
บวก ตัดจำหน่ายค่าธรรมเนียมการกู้เงิน	1,753	1,412	1,753	1,412
หัก ดอกเบี้ยรอดตัดบัญชี	-	(82)	-	-
บวก ตัดจำหน่ายดอกเบี้ยรอดตัดบัญชี	53	65	-	-
หัก ยกเลิกสัญญา	(712)	-	-	-
บวก จัดประเภทรายการใหม่	-	1,173	-	-
ขาดทุนที่ยังไม่เกิดขึ้นจริงจากการแปลงค่าเงินตราต่างประเทศ	29,554	106,866	29,554	106,866
ผลต่างจากการแปลงค่าบการเงิน	(19)	6,224	-	-
ยอดคงเหลือ ณ วันที่ 31 ธันวาคม	2,612,628	2,853,159	2,612,103	2,851,498
หัก ส่วนที่ถึงกำหนดชำระภายในหนึ่งปี	(571,145)	(470,025)	(570,956)	(469,484)
เงินกู้ยืมระยะยาว - สุทธิจากส่วนที่ถึงกำหนดชำระภายในหนึ่งปี	2,041,483	2,383,134	2,041,147	2,382,014

ในระหว่างปี 2565 บริษัทได้เบิกเงินกู้เพิ่มโดยมีรายละเอียดดังนี้

วงเงินกู้ตามสัญญา	อัตราดอกเบี้ย	วันที่เบิกเงินกู้	จำนวน (ล้านบาท)	วันครบกำหนดชำระ
36.13 ล้านดอลลาร์สหรัฐฯ	Compound SOFR + Spread Adjustment + อัตราลอยละคองที่	15 ธันวาคม 2565	0.75 ดอลลาร์สหรัฐฯ	ไตรมาสที่ 3 ปี 2570
39.69 ล้านบาท	อัตราลอยละคองที่	7 กันยายน 2565	26.47 บาท	ไตรมาสที่ 3 ปี 2570
		15 กันยายน 2565	2.24 บาท	ไตรมาสที่ 3 ปี 2570
		29 กันยายน 2565	9.53 บาท	ไตรมาสที่ 3 ปี 2570
		15 ธันวาคม 2565	1.37 บาท	ไตรมาสที่ 3 ปี 2570
150 ล้านบาท	MLR + อัตราลอยละคองที่	17 ตุลาคม 2565	150 บาท	ไตรมาสที่ 4 ปี 2570

20 ประเมินการหนี้สินไม่หมุนเวียนสำหรับประโยชน์พนักงาน

จำนวนประเมินการหนี้สินไม่หมุนเวียนสำหรับประโยชน์พนักงานซึ่งเป็นเงินชดเชยพนักงานเมื่อออกจากงานแสดงได้ดังนี้

	งบการเงินรวม		งบการเงินเฉพาะกิจการ	
	2565	2564	2565	2564
	(พันบาท)			
ณ วันที่ 1 มกราคม	62,303	85,183	61,580	84,858
รับรู้ในกำไรหรือขาดทุน				
ต้นทุนบริการในปัจจุบัน	8,159	10,127	7,911	9,687
ต้นทุนบริการในอดีต	-	(6,713)	-	(6,713)
ดอกเบี้ยจากการผูกพัน	1,302	2,139	1,302	2,139
รับรู้ในกำไรขาดทุนเบ็ดเสร็จอื่น				
กำไรจากการประเมินตามหลักคณิตศาสตร์ประกันภัย	-	(5,247)	-	(5,247)
ผลต่างจากการแปลงค่าบการเงิน	(27)	61	-	-
อื่นๆ				
ผลประโยชน์ที่จ่ายในระหว่างปี	(6,040)	(23,247)	(6,040)	(23,144)
ณ วันที่ 31 ธันวาคม	65,697	62,303	64,753	61,580

ค่าใช้จ่ายเกี่ยวกับผลประโยชน์ระยะยาวของพนักงานรับรู้ในรายการต่อไปนี้ในส่วนของการกำไรหรือขาดทุน

	งบการเงินรวม		งบการเงินเฉพาะกิจการ	
	2565	2564	2565	2564
	(พันบาท)			
ต้นทุนขาย	4,450	3,759	4,395	3,759
ต้นทุนในการจัดจำหน่ายและค่าใช้จ่ายในการบริหาร	5,011	1,794	4,818	1,354
รวมค่าใช้จ่ายที่รับรู้ในกำไรหรือขาดทุน	9,461	5,553	9,213	5,113

บริษัทคาดว่าไม่มีจ่ายชำระผลประโยชน์ระยะยาวของพนักงานภายใน 1 ปีข้างหน้า (2564: คาดว่าจะมีจ่ายชำระผลประโยชน์ระยะยาวของพนักงานภายใน 1 ปีข้างหน้า จำนวน 6.22 ล้านบาท)

ณ วันที่ 31 ธันวาคม 2565 ระยะเวลาเฉลี่ยถ่วงน้ำหนักในการจ่ายชำระผลประโยชน์ระยะยาวของพนักงานของบริษัทประมาณ 17.7 ปี (2564: 17.7 ปี)

กำไรจากการประมาณการตามหลักคณิตศาสตร์ประกันภัยที่รับรู้ในกำไรขาดทุนเบ็ดเสร็จขึ้น เกิดจาก

	งบการเงินรวมและ งบการเงินเฉพาะกิจการ	
	2565	2564
	(พันบาท)	
ข้อสมมติด้านประชากรศาสตร์	-	(6,590)
ข้อสมมติทางการเงิน	-	3,173
การปรับปรุงจากประสบการณ์	-	(1,830)
รวม	-	(5,247)

สมมติฐานที่สำคัญในการประมาณการตามหลักคณิตศาสตร์ประกันภัย สรุปได้ดังนี้

	งบการเงินรวมและ งบการเงินเฉพาะกิจการ	
	2565	2564
	(ร้อยละต่อปี)	
อัตราคิดลด	2.6	2.6
อัตราการขึ้นเงินเดือน	4 - 8	4 - 8

ผลกระทบของการเปลี่ยนแปลงสมมติฐานที่สำคัญต่อมูลค่าปัจจุบันของภาระผูกพันผลประโยชน์ระยะยาวของพนักงาน ณ วันที่ 31 ธันวาคม 2565 และ 2564 สรุปได้ดังนี้

	งบการเงินรวมและงบการเงินเฉพาะกิจการ			
	2565		2564	
	เพิ่มขึ้น 1%	ลดลง 1%	เพิ่มขึ้น 1%	ลดลง 1%
	(พันบาท)			
อัตราคิดลด	(7,522)	8,957	(7,001)	8,340
อัตราการขึ้นเงินเดือน	9,370	(7,989)	8,105	(6,927)

21 **สำรองตามกฎหมาย**

ภายใต้บทบัญญัติของมาตรา 116 แห่งพระราชบัญญัติบริษัทมหาชนจำกัด พ.ศ. 2535 บริษัทต้องจัดสรรกำไรสุทธิประจำปีส่วนหนึ่งไว้เป็นทุนสำรองไม่น้อยกว่าร้อยละ 5 ของกำไรสุทธิประจำปีหักด้วยยอดขาดทุนสะสมยกมา (ถ้ามี) จนกว่าทุนสำรองนี้จะมีจำนวนไม่น้อยกว่าร้อยละ 10 ของทุนจดทะเบียน สำรองตามกฎหมายดังกล่าวไม่สามารถนำไปจ่ายเงินปันผลได้

22 **ค่าใช้จ่ายตามลักษณะ**

รายการค่าใช้จ่ายแบ่งตามลักษณะประกอบด้วยรายการค่าใช้จ่ายที่สำคัญดังต่อไปนี้

	งบการเงินรวม		งบการเงินเฉพาะกิจการ	
	2565	2564	2565	2564
	(พันบาท)			
การเปลี่ยนแปลงในสินค้าสำเร็จรูป	66,947	(105,500)	28,477	(27,528)
วัตถุดิบและวัสดุสิ้นเปลืองใช้ไป	474,681	786,602	52,148	200,001
เงินเดือน ค่าแรงและผลประโยชน์อื่นของพนักงาน	479,900	440,224	368,872	355,632
ค่าเสื่อมราคาและค่าตัดจำหน่าย	370,951	348,141	235,601	240,182
ค่าขนส่ง	650,079	511,775	496,505	495,345
ค่าเชื้อเพลิง	937,818	515,559	934,314	513,461
ค่าไฟฟ้า	213,102	181,815	189,154	160,735
หนี้สูญ	6	509	6	509
อื่น ๆ	337,038	260,871	178,898	162,891
รวม	3,530,522	2,939,996	2,483,975	2,101,228

23 ภาษีเงินได้

ค่าใช้จ่ายภาษีเงินได้สำหรับปีสิ้นสุดวันที่ 31 ธันวาคม 2565 และ 2564 สรุปได้ดังนี้

	งบการเงินรวม		งบการเงินเฉพาะกิจการ	
	2565	2564	2565	2564
	(พันบาท)			
ภาษีเงินได้ปัจจุบัน:				
ภาษีเงินได้นิติบุคคลสำหรับปี	52,768	22,619	50,591	21,962
ภาษีเงินได้รอการตัดบัญชี:				
ภาษีเงินได้รอการตัดบัญชีจากการเกิดผลแตกต่างชั่วคราว				
และการกลับรายการผลแตกต่างชั่วคราว	(2,969)	(6,988)	872	22,274
ค่าใช้จ่ายภาษีเงินได้ที่แสดงอยู่ในงบกำไรขาดทุนเบ็ดเสร็จ	49,799	15,631	51,463	44,236

ภาษีเงินได้ที่รับรู้ในงบกำไรขาดทุนเบ็ดเสร็จอื่น

	งบการเงินรวมและงบการเงินเฉพาะกิจการ					
	2565			2564		
	ก่อนภาษีเงินได้	รายได้ภาษีเงินได้	สุทธิจากภาษีเงินได้	ก่อนภาษีเงินได้	ค่าใช้จ่ายภาษีเงินได้	สุทธิจากภาษีเงินได้
	(พันบาท)					

กำไรจากการประเมิน

การตามหลักคณิตศาสตร์

ประกกันภัยสำหรับโครงการ

ผลประโยชน์พนักงาน

รวม

	-	-	-	5,247	(1,049)	4,198
รวม	-	-	-	5,247	(1,049)	4,198

รายการกระทบยอดระหว่างกำไรทางบัญชีกับค่าใช้จ่ายภาษีเงินได้มีดังนี้

	งบการเงินรวม		งบการเงินเฉพาะกิจการ	
	2565	2564	2565	2564
	(พันบาท)			
กำไรทางบัญชีก่อนภาษีเงินได้นิติบุคคล	177,978	107,965	344,934	214,375
อัตราภาษีเงินได้นิติบุคคล	20 - 30%	20 - 30%	20%	20%
กำไร (ขาดทุน) ทางบัญชีก่อนภาษีเงินได้นิติบุคคล	31,677	(5,131)	68,987	42,875
คุณอัตราภาษี				
ส่วนแบ่ง (กำไร) ขาดทุนจากเงินลงทุนในการร่วมค้า	(272)	1,196	-	-
สินทรัพย์ภาษีเงินได้รอการตัดบัญชี				
ที่ไม่ได้บันทึกในระหว่างปี	-	727	-	-
ผลกระทบทางภาษีสำหรับ:				
การส่งเสริมการลงทุน (หมายเหตุ 24)	(19,516)	(4,211)	(19,516)	(4,211)
ค่าใช้จ่ายต้องห้าม	28,288	9,905	4,531	6,282
ค่าใช้จ่ายที่มีสิทธิหักได้เพิ่มขึ้น	(1,621)	(2,258)	(1,621)	(2,258)
อื่นๆ	11,243	15,403	(918)	1,548
รวม	18,394	18,839	(17,524)	1,361
ค่าใช้จ่ายภาษีเงินได้ที่แสดงอยู่ในงบกำไรขาดทุนเบ็ดเสร็จ	49,799	15,631	51,463	44,236

ส่วนประกอบของสินทรัพย์ภายใต้การตัดบัญชีและหนี้สินภายใต้การตัดบัญชี ประกอบด้วยรายการดังต่อไปนี้

	งบการเงินรวม		งบการเงินเฉพาะกิจการ	
	2565	2564	2565	2564
	(พันบาท)			
สินทรัพย์ภายใต้การตัดบัญชี				
สำรองผลประโยชน์ระยะยาวของพนักงาน	13,568	13,031	12,950	12,316
ขาดทุนทางภาษีที่ยังไม่ได้ใช้	55,099	37,690	-	-
อื่นๆ	9,111	28,132	895	2,460
รวม	77,778	78,853	13,845	14,776
หนี้สินภายใต้การตัดบัญชี				
ค่าธรรมเนียมการกู้เงินรอตัดบัญชี	424	483	424	483
ผลต่างจากการปรับมูลค่าธุรกรรม	68,291	69,387	-	-
รวม	68,715	69,870	424	483
สุทธิ	9,063	8,983	13,421	14,293

รายการเคลื่อนไหวของสินทรัพย์ภายใต้การตัดบัญชีมีดังนี้

	งบการเงินรวม			
	บันทึกเป็น(รายจ่าย) / รายได้ใน			
	ณ วันที่	ผลต่าง		ณ วันที่
1 มกราคม	กำไรหรือขาดทุน	จากการแปลงค่า	31 ธันวาคม	
2565	ขาดทุน	ค่าบการเงิน	2565	
	(พันบาท)			
สินทรัพย์ภายใต้การตัดบัญชี				
สำรองผลประโยชน์ระยะยาวของพนักงาน	13,031	559	(22)	13,568
ขาดทุนทางภาษีที่ยังไม่ได้ใช้	37,690	19,486	(2,077)	55,099
อื่นๆ	28,132	(18,231)	(790)	9,111
รวม	78,853	1,814	(2,889)	77,778

ณ วันที่	งบการเงินรวม			ณ วันที่
	บันทึกเป็น(รายจ่าย) / รายได้ใน			
	กำไรหรือขาดทุน	ผลต่างจากการแปลงค่า	งบการเงิน	
1 มกราคม	กำไรหรือขาดทุน	จากการแปลงค่า	31 ธันวาคม	
2565	ขาดทุน	ค่าบการเงิน	2565	
	(พันบาท)			
หนี้สินภายใต้การตัดบัญชี				
ค่าธรรมเนียมการกู้เงินรอตัดบัญชี	(483)	59	-	(424)
ผลต่างจากการปรับมูลค่าธุรกรรมของสินทรัพย์ของบริษัทย่อยจากการรวมธุรกิจ	(69,387)	1,096	-	(68,291)
รวม	(69,870)	1,155	-	(68,715)
สุทธิ	8,983	2,969	(2,889)	9,063

หนี้สินภายใต้การตัดบัญชี

ณ วันที่	งบการเงินรวม			ณ วันที่
	บันทึกเป็น(รายจ่าย) / รายได้ใน			
	กำไรหรือขาดทุน	ผลต่างจากการแปลงค่า	งบการเงิน	
1 มกราคม	กำไรหรือขาดทุน	จากการแปลงค่า	31 ธันวาคม	
2565	ขาดทุน	เบ็ดเสร็จอื่น	งบการเงิน	2564
	(พันบาท)			
สินทรัพย์ภายใต้การตัดบัญชี				
สำรองผลประโยชน์ระยะยาวของพนักงาน	17,087	(3,024)	(1,049)	17
ขาดทุนทางภาษีที่ยังไม่ได้ใช้	31,728	4,757	-	1,205
ผลต่างจากการปรับมูลค่าธุรกรรมของสินทรัพย์ของบริษัทย่อยจากการรวมธุรกิจ	15,555	(15,555)	-	-
อื่นๆ	8,081	19,339	-	712
รวม	72,451	5,517	(1,049)	1,934
สุทธิ	72,451	5,517	(1,049)	78,853

	งบการเงินรวม				
	บันทึกเป็น(รายจ่าย) / รายได้ใน				ผลต่าง
	ณ วันที่	กำไรหรือ	กำไรขาดทุน	จากการ	
	1 มกราคม	กำไรหรือ	กำไรขาดทุน	แปลงค่า	ณ วันที่
	2564	ขาดทุน	เบ็ดเสร็จอื่น	งบการเงิน	31 ธันวาคม
			(พันบาท)		2564
หนี้สินภาษีเงินได้รอการตัดบัญชี					
ค่าธรรมเนียมการกู้เงินรอตัดบัญชี	(482)	(1)	-	-	(483)
ผลต่างจากการปรับมูลค่ายุติธรรมของสินทรัพย์ของบริษัทย่อยจากการรวมธุรกิจ	(70,859)	1,472	-	-	(69,387)
รวม	(71,341)	1,471	-	-	(69,870)
สุทธิ	1,110	6,988	(1,049)	1,934	8,983

	งบการเงินเฉพาะกิจการ				
	บันทึกเป็น(รายจ่าย) / รายได้ใน				ผลต่าง
	ณ วันที่	กำไรหรือ	กำไรขาดทุน	จากการ	
	1 มกราคม	กำไรหรือ	กำไรขาดทุน	แปลงค่า	ณ วันที่
	2565	ขาดทุน	เบ็ดเสร็จอื่น	งบการเงิน	31 ธันวาคม
			(พันบาท)		2565
สินทรัพย์ภาษีเงินได้รอการตัดบัญชี					
สำรองผลประโยชน์ระยะยาวของพนักงาน	12,317	633	-	-	12,950
อื่น ๆ	2,459	(1,564)	-	-	895
รวม	14,776	(931)	-	-	13,845
หนี้สินภาษีเงินได้รอการตัดบัญชี					
ค่าธรรมเนียมการกู้เงินรอตัดบัญชี	(483)	59	-	-	(424)
รวม	(483)	59	-	-	(424)
สุทธิ	14,293	(872)	-	-	13,421

	งบการเงินเฉพาะกิจการ			
	บันทึกเป็น(รายจ่าย) / รายได้ใน			ณ วันที่
	ณ วันที่	กำไรหรือ	กำไรขาดทุน	
	1 มกราคม	กำไรหรือ	กำไรขาดทุน	ณ วันที่
	2564	ขาดทุน	เบ็ดเสร็จอื่น	31 ธันวาคม
			(พันบาท)	2564
สินทรัพย์ภาษีเงินได้รอการตัดบัญชี				
สำรองผลประโยชน์ระยะยาวของพนักงาน	16,972	(3,606)	(1,049)	12,317
ขาดทุนทางภาษีที่ยังไม่ได้ใช้	18,815	(18,815)	-	-
อื่น ๆ	2,312	147	-	2,459
รวม	38,099	(22,274)	(1,049)	14,776
หนี้สินภาษีเงินได้รอการตัดบัญชี				
ค่าธรรมเนียมการกู้เงินรอตัดบัญชี	(482)	(1)	-	(483)
รวม	(482)	(1)	-	(483)
สุทธิ	37,617	(22,275)	(1,049)	14,293

ณ วันที่ 31 ธันวาคม 2565 บริษัทย่อยมีรายการขาดทุนทางภาษีที่ยังไม่ได้ใช้จำนวน 2.50 ล้านบาท (2564: 6.17 ล้านบาท) ซึ่งจะทยอยสิ้นสุดระยะเวลาการให้ประโยชน์ภายในระหว่างปี 2566 - 2570 ที่บริษัทย่อยไม่ได้บันทึกสินทรัพย์ภาษีเงินได้รอการตัดบัญชี เนื่องจากผู้บริหารพิจารณาแล้วเห็นว่าบริษัทย่อยอาจไม่มีกำไรทางภาษีในอนาคตเพียงพอที่จะนำผลแตกต่างชั่วคราวและผลขาดทุนทางภาษีที่ยังไม่ได้ใช้ข้างต้นมาใช้ประโยชน์ได้

ณ วันที่ 31 ธันวาคม 2565 กลุ่มบริษัทที่มีผลขาดทุนทางภาษีที่ยังไม่ได้ใช้ของงบการเงินรวมจำนวนเงิน 187 ล้านบาท (2564: 128 ล้านบาท) ซึ่งจะทยอยสิ้นสุดระยะเวลาการให้ประโยชน์ภายในปี 2566 - 2570 บริษัทไม่มีผลขาดทุนทางภาษีที่ยังไม่ได้ใช้คงเหลือในงบการเงินเฉพาะกิจการ (2564: ไม่มี)

24 การส่งเสริมการลงทุน

บริษัทได้รับสิทธิพิเศษจากการส่งเสริมการลงทุนสำหรับการผลิตผลิตภัณฑ์เคมีเพื่อการอุตสาหกรรม ภายใต้เงื่อนไขต่าง ๆ ที่กำหนดไว้ บริษัทได้รับสิทธิประโยชน์ทางด้านภาษีอากรที่มีสาระสำคัญดังต่อไปนี้

รายละเอียดของบัตรส่งเสริมการลงทุน						
1. บัตรส่งเสริมเลขที่	2484(2)/ 2554	1498(2)/ 2558	59-1064- 1-00-1-0	59-1065- 1-00-1-0	59-1278- 1-00-1-0	65-1141- 1-04-1-0
2. สิทธิประโยชน์สำคัญที่ได้รับ						
2.1. ได้รับยกเว้นภาษีเงินได้นิติบุคคลสำหรับกำไรสุทธิที่ได้จากการประกอบกิจการที่ได้รับการส่งเสริมและได้รับยกเว้นไม่ต้องนำเงินปันผลจากกิจการที่ได้รับการส่งเสริมซึ่งได้รับยกเว้นภาษีเงินได้นิติบุคคลไปรวมคำนวณเพื่อเสียภาษี ในกรณีที่บริษัท มีผลขาดทุนเกิดขึ้นในระหว่างเวลาที่ได้รับยกเว้นภาษีเงินได้นิติบุคคลนี้อนุญาตให้บริษัทฯ นำผลขาดทุนดังกล่าว มาหักกลบกับผลกำไรที่เกิดขึ้นภายหลังระยะเวลาที่ได้รับยกเว้นภายในเวลาห้าปี นับแต่วันที่พ้นกำหนดที่ได้รับยกเว้น	8 ปี	6 ปี	3 ปี	3 ปี	3 ปี	3 ปี
2.2. ได้รับลดหย่อนภาษีเงินได้นิติบุคคลสำหรับกำไรสุทธิที่ได้จากการประกอบกิจการที่ได้รับการส่งเสริมในอัตราร้อยละห้าสิบของอัตราปกติเป็นระยะเวลาห้าปี นับจากวันที่พ้นกำหนดระยะเวลาการได้รับยกเว้นภาษีเงินได้นิติบุคคลดังกล่าวข้างต้น	ได้รับ	ได้รับ	ไม่ได้รับ	ไม่ได้รับ	ไม่ได้รับ	ไม่ได้รับ
3. วันที่เริ่มใช้สิทธิตามบัตรส่งเสริม	15 กุมภาพันธ์ 2556	2 กันยายน 2559	20 มกราคม 2561	1 กุมภาพันธ์ 2562	ยังไม่เปิด ดำเนินการ	12 กันยายน 2565

รายได้ของบริษัทสำหรับปีจำแนกตามกิจการที่ได้รับการส่งเสริมการลงทุนและไม่ได้รับการส่งเสริมการลงทุนสามารถสรุปได้ดังต่อไปนี้

	กิจการที่ได้รับการส่งเสริม		กิจการที่ไม่ได้รับการส่งเสริม		รวม	
	2565	2564	2565	2564	2565	2564
	(พันบาท)					
รายได้จากการขายในประเทศ	392,119	292,041	869,112	694,248	1,261,231	986,289
รายได้จากการส่งออก	371,677	279,492	1,101,434	987,689	1,473,111	1,267,181
รวมรายได้จากการขาย	763,796	571,533	1,970,546	1,681,937	2,734,342	2,253,470

25 กำไรต่อหุ้น

กำไรต่อหุ้นขั้นพื้นฐานคำนวณโดยหารกำไร สำหรับปีที่เป็นของผู้ถือหุ้นของบริษัท (ไม่รวมกำไรขาดทุนเบ็ดเสร็จอื่น) ด้วยจำนวนตัวเฉลี่ยถ่วงน้ำหนักของหุ้นสามัญที่ออกอยู่ในระหว่างปี

กำไรต่อหุ้นขั้นพื้นฐาน แสดงการคำนวณได้ดังนี้

	งบการเงินรวม		งบการเงินเฉพาะกิจการ	
	2565	2564	2565	2564
กำไรต่อหุ้นขั้นพื้นฐาน				
กำไรสำหรับปี (พันบาท)	151,800	98,325	293,471	170,138
จำนวนหุ้นสามัญถ่วงน้ำหนัก (พันหุ้น)	960,000	960,000	960,000	960,000
กำไรส่วนที่เป็นของผู้ถือหุ้นของบริษัท (บาทต่อหุ้น)	0.1581	0.1024	0.3057	0.1772

26 ข้อมูลทางการเงินจำแนกตามส่วนงาน

ข้อมูลส่วนงานดำเนินงานที่น่าเสนอข้อมูลสอดคล้องกับรายงานภายในของบริษัท ที่ผู้มีอำนาจตัดสินใจสูงสุดด้านการดำเนินงานได้รับและสอบทานอย่างสม่ำเสมอเพื่อใช้ในการตัดสินใจในการจัดสรรทรัพยากรให้กับส่วนงานและประเมินผลการดำเนินงานของส่วนงาน

ผู้มีอำนาจตัดสินใจสูงสุดสอบทานผลการดำเนินงานของแต่ละหน่วยธุรกิจแยกจากกันเพื่อวัตถุประสงค์ในการตัดสินใจเกี่ยวกับการจัดสรรทรัพยากรและการประเมินผลการปฏิบัติงาน บริษัทประเมินผลการปฏิบัติงานของส่วนงานโดยพิจารณาจากกำไรหรือขาดทุนจากการดำเนินงานและสินทรัพย์รวมซึ่งวัดมูลค่าโดยใช้เกณฑ์เดียวกับที่ใช้ในการวัดกำไรหรือขาดทุนจากการดำเนินงานและสินทรัพย์รวมในงบการเงิน

การบันทึกบัญชีสำหรับรายการระหว่างส่วนงานที่รายงานเป็นไปในลักษณะเดียวกับการบันทึกบัญชีสำหรับรายการธุรกิจกับบุคคลภายนอก

กลุ่มบริษัทดำเนินธุรกิจหลักในส่วนงานดำเนินงานที่รายงานเพียงส่วนงานเดียว คือการผลิตและจำหน่ายผลิตภัณฑ์แร่และเคมีอุตสาหกรรม

ข้อมูลเกี่ยวกับลูกค้ารายใหญ่

ในปี 2565 กลุ่มบริษัท มีรายได้จากลูกค้ารายใหญ่จำนวนหนึ่งราย เป็นจำนวนเงินประมาณ 664 ล้านบาท ซึ่งมาจากส่วนงานในประเทศ (2564: มีรายได้จากลูกค้ารายใหญ่จำนวนหนึ่งราย เป็นจำนวนเงินประมาณ 344 ล้านบาท ซึ่งมาจากส่วนงานในประเทศ)

ข้อมูลเกี่ยวกับเขตภูมิศาสตร์

กลุ่มบริษัทดำเนินธุรกิจหลักในสองส่วนงานทางภูมิศาสตร์ คือ (1) บริษัทที่ตั้งอยู่ในประเทศไทย ทำการผลิตและจำหน่ายผลิตภัณฑ์แร่และเคมีอุตสาหกรรม (2) บริษัทย่อยที่ตั้งอยู่ในต่างประเทศ ทำการผลิตและจำหน่ายผลิตภัณฑ์แร่และเคมีอุตสาหกรรม โดยมีรายได้ส่วนใหญ่มาจากประเทศออสเตรเลีย ข้อมูลทางการเงินจำแนกตามส่วนงานทางภูมิศาสตร์ของกลุ่มบริษัทมีดังต่อไปนี้

	ส่วนงานที่ตั้งอยู่ในประเทศ		ส่วนงานที่ตั้งอยู่ในต่างประเทศ		การตัดรายการบัญชีระหว่างกัน		งบการเงินรวม	
	2565	2564	2565	2564	2565	2564	2565	2564
	(ล้านบาท)							
รายได้จากภายนอก	2,717	2,101	674	783	-	-	3,391	2,884
รายได้ระหว่างส่วนงาน	17	153	253	331	(270)	(484)	-	-
รายได้ทั้งสิ้น	2,734	2,254	927	1,114	(270)	(484)	3,391	2,884
กำไร (ขาดทุน) จากการดำเนินงานตาม ส่วนงาน	953	812	136	260	(1)	(18)	1,088	1,054
รายได้และค่าใช้จ่ายที่ไม่ได้ปันส่วน:								
รายได้จากเงินชดเชยจากการขนส่ง							147	-
รายได้อื่น							69	141
รายได้จากการบริการ							269	118
ต้นทุนจากการบริการ							(296)	(155)
ค่าใช้จ่ายในการขายและจัดจำหน่าย							(578)	(682)
ค่าใช้จ่ายในการบริหาร							(353)	(272)
กำไร (ขาดทุน) จากอัตราแลกเปลี่ยน							(12)	5
ส่วนแบ่งกำไร (ขาดทุน) จากเงินลงทุน ในการร่วมค้า							1	(6)
ค่าใช้จ่ายทางการเงิน							(157)	(95)
ค่าใช้จ่ายภาษีเงินได้							(50)	(16)
กำไรสำหรับปี							128	92



	ส่วนงานที่ตั้งอยู่ในประเทศ		ส่วนงานที่ตั้งอยู่ในต่างประเทศ		การตัดรายการบัญชีระหว่างกัน		งบการเงินรวม	
	2565	2564	2565	2564	2565	2564	2565	2564
					(ล้านบาท)			
ที่ดิน อาคารและอุปกรณ์	2,416	2,417	1,957	2,092	(4)	(1)	4,369	4,508
สินทรัพย์ส่วนกลาง							2,398	2,514
รวมสินทรัพย์							6,767	7,022

27 กองทุนสำรองเลี้ยงชีพ

บริษัทและพนักงานบริษัทได้ร่วมกันจัดตั้งกองทุนสำรองเลี้ยงชีพขึ้นตามพระราชบัญญัติกองทุนสำรองเลี้ยงชีพ พ.ศ. 2530 โดยบริษัทและพนักงานจะจ่ายสมทบเข้ากองทุนเป็นรายเดือนในอัตราร้อยละ 5, 10 และ 15 ของเงินเดือน กองทุนสำรองเลี้ยงชีพนี้บริหารโดยบริษัทหลักทรัพย์จัดการกองทุนแห่งหนึ่ง และจะจ่ายให้แก่พนักงานเมื่อพนักงานนั้นออกจากงานตามระเบียบว่าด้วยกองทุนของบริษัทในระหว่างปี 2565 บริษัทรับรู้เงินสมทบดังกล่าวเป็นค่าใช้จ่ายจำนวน 8.9 ล้านบาท (2564: 9.1 ล้านบาท)

28 เครื่องมือทางการเงิน

28.1 นโยบายการบริหารความเสี่ยง

เครื่องมือทางการเงินที่สำคัญของกลุ่มบริษัทประกอบด้วย เงินสดและรายการเทียบเท่าเงินสด ลูกหนี้การค้าและลูกหนี้หมุนเวียนอื่น เงินให้กู้ยืมแก่กิจการที่เกี่ยวข้องกัน เจ้าหนี้การค้าและเจ้าหนี้หมุนเวียนอื่น เงินกู้ยืมระยะสั้น และเงินกู้ยืมระยะยาวจากสถาบันการเงิน และหนี้สินตามสัญญาเช่า กลุ่มบริษัทมีความเสี่ยงที่เกี่ยวข้องกับเครื่องมือทางการเงินดังกล่าว และมีนโยบายการบริหารความเสี่ยงดังนี้

ความเสี่ยงด้านเครดิต

ความเสี่ยงด้านเครดิตเป็นความเสี่ยงจากการสูญเสียทางการเงินของกลุ่มบริษัทหากลูกค้าหรือคู่สัญญาตามเครื่องมือทางการเงินไม่สามารถปฏิบัติตามภาระผูกพันตามสัญญา ซึ่งโดยส่วนใหญ่เกิดจากลูกหนี้ที่เป็นลูกค้า

ลูกหนี้การค้าและลูกหนี้หมุนเวียนอื่น

กลุ่มบริษัทบริหารความเสี่ยงโดยใช้นโยบายและขั้นตอนในการควบคุมการให้สินเชื่ออย่างเหมาะสม จึงไม่คาดว่าจะเกิดผลขาดทุนทางการเงินที่มีสาระสำคัญ นอกจากนี้ กลุ่มบริษัทมีการติดตามยอดคงค้างของลูกหนี้การค้าอย่างสม่ำเสมอ

กลุ่มบริษัทพิจารณาการด้อยค่าทุกวันสิ้นรอบระยะเวลารายงาน โดยมีการแบ่งกลุ่มลูกค้าที่มีรูปแบบของความเสี่ยงด้านเครดิตที่มีลักษณะคล้ายคลึงกัน และคำนวณหาอัตราการตั้งสำรองของผลขาดทุนด้านเครดิตที่คาดว่าจะเกิดขึ้นจากอายุหนี้คงค้างนับจากวันที่ถึงกำหนดชำระสำหรับแต่ละกลุ่มนั้นๆ การคำนวณผลขาดทุนจากการด้อยค่าด้านเครดิตที่คาดว่าจะเกิดขึ้นคำนึงถึงข้อมูลที่มีความสมเหตุสมผลและสามารถสนับสนุนได้ที่มีอยู่ ณ วันที่รายงานเกี่ยวกับเหตุการณ์ในอดีต สภาพการณ์ปัจจุบันและการคาดการณ์สภาวะเศรษฐกิจในอนาคต โดยทั่วไป กลุ่มบริษัทจะตั้งจำหน่ายลูกหนี้การค้าและลูกหนี้หมุนเวียนอื่นออกจากบัญชีตามนโยบายของกลุ่มบริษัทโดยพิจารณาตามความเหมาะสม

ความเสี่ยงด้านสภาพคล่อง

กลุ่มบริษัทกำกับดูแลความเสี่ยงด้านสภาพคล่องและรักษาระดับของเงินสดและรายการเทียบเท่าเงินสดที่ผู้บริหารพิจารณาว่าเพียงพอในการจัดหาเงินเพื่อใช้ในการดำเนินงานของกลุ่มบริษัท และลดผลกระทบจากความผันผวนในกระแสเงินสด

ตารางต่อไปนี้จะแสดงระยะเวลาการครบกำหนดคงเหลือตามสัญญาของหนี้สินทางการเงินที่ไม่ใช่ตราสารอนุพันธ์ของกลุ่มบริษัท ณ วันที่รายงาน ซึ่งพิจารณาจากกระแสเงินสดตามสัญญาที่ยังไม่ได้คิดลดเป็นมูลค่าปัจจุบัน สามารถแสดงได้ดังนี้

	งบการเงินรวม				
	กระแสเงินสดตามสัญญา				
	เมื่อทวงถาม	ไม่เกิน 1 ปี	1 - 5 ปี (ล้านบาท)	มากกว่า 5 ปี	รวม
ณ วันที่ 31 ธันวาคม 2565					
หนี้สินทางการเงินที่ไม่ใช่อนุพันธ์					
เงินกู้ยืมระยะสั้นจากสถาบันการเงิน	-	947	-	-	947
เจ้าหนี้การค้าและเจ้าหนี้หมุนเวียนอื่น	-	453	-	-	453
เงินกู้ยืมระยะยาวจากสถาบันการเงิน	-	571	1,960	81	2,612
หนี้สินตามสัญญาเช่า	-	42	127	40	209
	-	2,013	2,087	121	4,221
ณ วันที่ 31 ธันวาคม 2564					
หนี้สินทางการเงินที่ไม่ใช่อนุพันธ์					
เงินกู้ยืมระยะสั้นจากสถาบันการเงิน	-	1,044	-	-	1,044
เจ้าหนี้การค้าและเจ้าหนี้หมุนเวียนอื่น	-	495	-	-	495
เงินกู้ยืมระยะยาวจากสถาบันการเงิน	-	469	2,223	161	2,853
หนี้สินตามสัญญาเช่า	-	26	36	7	69
	-	2,034	2,259	168	4,461



	งบการเงินเฉพาะกิจการ						
	ณ วันที่ 31 ธันวาคม 2565						
	อัตราดอกเบี้ยคงที่		อัตราดอกเบี้ย		ไม่มี อัตรา ดอกเบี้ย	อัตรา ดอกเบี้ย	อัตรา ดอกเบี้ย ที่แท้จริง
ภายใน 1 ปี	มากกว่า 1 ถึง 5 ปี	ปรับขึ้นลง ตามราคา ตลาด	ตามราคา ดอกเบี้ย	(ร้อยละต่อปี)			
สินทรัพย์ทางการเงิน							
เงินสดและรายการเทียบเท่าเงินสด	-	-	-	96	-	96	0.05 - 0.35
ลูกหนี้การค้าและลูกหนี้หมุนเวียนอื่น	-	-	-	-	495	495	-
เงินให้กู้ยืมระยะสั้นแก่กิจการที่เกี่ยวข้องกัน	1	-	-	-	-	1	อัตราร้อยละคงที่
เงินให้กู้ยืมระยะยาวแก่กิจการที่เกี่ยวข้องกัน	-	-	-	1,881	-	1,881	LIBOR บวกอัตรา ร้อยละคงที่, BBSW บวกอัตรา ร้อยละคงที่
รวม	1	-	-	1,977	495	2,473	
หนี้สินทางการเงิน							
เงินกู้ยืมระยะสั้นจากสถาบันการเงิน	872	-	-	-	-	872	1.85 - 3.75
เจ้าหนี้การค้าและเจ้าหนี้หมุนเวียนอื่น	-	-	-	-	380	380	-
หนี้สินตามสัญญาเช่า	42	129	36	-	-	207	2.54 - 5.25
เงินกู้ยืมระยะยาว	-	-	-	2,612	-	2,612	2.00 - 7.86
รวม	914	129	36	2,612	380	4,071	

	งบการเงินเฉพาะกิจการ						
	ณ วันที่ 31 ธันวาคม 2564						
	อัตราดอกเบี้ยคงที่		อัตราดอกเบี้ย		ไม่มี อัตรา ดอกเบี้ย	อัตรา ดอกเบี้ย	อัตรา ดอกเบี้ย ที่แท้จริง
ภายใน 1 ปี	มากกว่า 1 ถึง 5 ปี	ปรับขึ้นลง ตามราคา ตลาด	ตามราคา ดอกเบี้ย	(ร้อยละต่อปี)			
สินทรัพย์ทางการเงิน							
เงินสดและรายการเทียบเท่าเงินสด	-	-	-	164	-	164	0.01 - 0.20
ลูกหนี้การค้าและลูกหนี้หมุนเวียนอื่น	-	-	-	-	451	451	-
เงินให้กู้ยืมแก่กิจการที่เกี่ยวข้องกัน	-	-	-	2,074	-	2,074	LIBOR บวกอัตรา ร้อยละคงที่, BBSW บวกอัตรา ร้อยละคงที่
รวม	-	-	-	2,238	451	2,689	
หนี้สินทางการเงิน							
เงินกู้ยืมระยะสั้นจากสถาบันการเงิน	1,044	-	-	-	-	1,044	1.80 - 2.87
เจ้าหนี้การค้าและเจ้าหนี้หมุนเวียนอื่น	-	-	-	-	332	332	-
หนี้สินตามสัญญาเช่า	27	36	-	-	-	63	2.54 - 4.15
เงินกู้ยืมระยะยาว	-	-	-	2,851	-	2,851	1.92 - 3.75
รวม	1,071	36	-	2,851	332	4,290	

ความเสี่ยงจากอัตราแลกเปลี่ยน

กลุ่มบริษัทมีความเสี่ยงจากอัตราแลกเปลี่ยนที่สำคัญอันเกี่ยวเนื่องจากการซื้อหรือขายสินค้าและยังมี การกู้ยืมหรือให้กู้ยืมเงินเป็นเงินตราต่างประเทศ

ณ วันที่ 31 ธันวาคม 2565 และ 2564 กลุ่มบริษัทมียอดคงเหลือของสินทรัพย์และหนี้สินทางการเงินที่เป็นสกุลเงินตราต่างประเทศ ดังนี้

	งบการเงินรวม					
	สินทรัพย์ทางการเงิน		หนี้สินทางการเงิน		อัตราแลกเปลี่ยนเฉลี่ย	
	2565	2564	2565	2564	2565	2564
	(ล้านบาท)				(บาทต่อหน่วยเงินตราต่างประเทศ)	
ดอลลาร์สหรัฐฯ	6.3	10.0	40.2	44.3	34.5624	33.4199

สกุลเงิน	งบการเงินเฉพาะกิจการ					
	สินทรัพย์ทางการเงิน		หนี้สินทางการเงิน		อัตราแลกเปลี่ยนเฉลี่ย	
	2565	2564	2565	2564	2565	2564
	(ล้านบาท)				(บาทต่อหน่วยเงินตราต่างประเทศ)	
ดอลลาร์สหรัฐฯ	38.3	69.0	40.9	43.9	34.5624	33.4199
ดอลลาร์ออสเตรเลีย	35.3	8.0	-	1.6	23.3791	24.2627

การวิเคราะห์ผลกระทบของการเปลี่ยนแปลงอัตราแลกเปลี่ยน

กลุ่มบริษัทไม่มีผลกระทบต่อกำไรก่อนภาษีอย่างเป็นสาระสำคัญจากการเปลี่ยนแปลงของมูลค่ายุติธรรมของสินทรัพย์และหนี้สินที่เป็นตัวเงินที่อาจเกิดขึ้นจากการเปลี่ยนแปลงของอัตราแลกเปลี่ยนของสินทรัพย์และหนี้สินที่เป็นสกุลเงินตราต่างประเทศ

28.2 มูลค่ายุติธรรมของเครื่องมือทางการเงิน

เนื่องจากเครื่องมือทางการเงินส่วนใหญ่ของกลุ่มบริษัทจัดอยู่ในประเภทระยะสั้นหรือมีอัตราดอกเบี้ยใกล้เคียงกับอัตราดอกเบี้ยในตลาด กลุ่มบริษัทจึงประมาณมูลค่ายุติธรรมของเครื่องมือทางการเงินใกล้เคียงกับมูลค่าตามบัญชีที่แสดงในงบแสดงฐานะการเงิน

กลุ่มบริษัทมีการประมาณการมูลค่ายุติธรรมของเครื่องมือทางการเงินตามหลักเกณฑ์ดังนี้

สินทรัพย์และหนี้สินทางการเงินที่จะครบกำหนดในระยะเวลาอันสั้น ได้แก่ เงินสดและเงินฝากสถาบันการเงิน ลูกหนี้เจ้าหนี้ เงินให้กู้ยืมระยะสั้นจากสถาบันการเงิน และเงินให้กู้ยืมแก่กิจการที่เกี่ยวข้องกัน แสดงมูลค่ายุติธรรมโดยประมาณตามมูลค่าตามบัญชีที่แสดงในงบแสดงฐานะการเงิน

มูลค่าตามบัญชีและมูลค่ายุติธรรมของสินทรัพย์ทางการเงินไม่หมุนเวียนอื่น และสัญญาซื้อขายเงินตราต่างประเทศล่วงหน้า ณ วันที่ 31 ธันวาคม 2565 มีดังต่อไปนี้

	งบการเงินรวมและงบการเงินเฉพาะกิจการ			
	31 ธันวาคม 2565		31 ธันวาคม 2564	
	มูลค่าตามบัญชี	มูลค่ายุติธรรม	มูลค่าตามบัญชี	มูลค่ายุติธรรม
	มูลค่ายุติธรรมผ่านกำไรหรือขาดทุน		มูลค่ายุติธรรมผ่านกำไรหรือขาดทุน	
	(พันบาท)		(พันบาท)	

สินทรัพย์ทางการเงิน

สินทรัพย์ทางการเงินไม่หมุนเวียนอื่น	15,000	15,000	15,000	15,000
-------------------------------------	--------	--------	--------	--------

งบการเงินรวมและงบการเงินเฉพาะกิจการ			
31 ธันวาคม 2565		31 ธันวาคม 2564	
มูลค่าตามบัญชี	มูลค่ายุติธรรม	มูลค่าตามบัญชี	มูลค่ายุติธรรม
มูลค่ายุติธรรมผ่านกำไรหรือขาดทุน		มูลค่ายุติธรรมผ่านกำไรหรือขาดทุน	
(พันบาท)		(พันบาท)	

หนี้สินทางการเงิน

สัญญาซื้อขายเงินตราต่างประเทศล่วงหน้า	-	-	8,902	8,902
---------------------------------------	---	---	-------	-------

28.3 ลำดับชั้นมูลค่ายุติธรรม

ณ วันที่ 31 ธันวาคม 2565 กลุ่มบริษัทมีสินทรัพย์และหนี้สินที่วัดมูลค่าด้วยมูลค่ายุติธรรมผ่านกำไรหรือขาดทุนโดยแยกแสดงตามลำดับชั้นของมูลค่ายุติธรรม ดังนี้

	งบการเงินรวมและงบการเงินเฉพาะกิจการ			
	31 ธันวาคม 2565			
	ระดับ 1	ระดับ 2	ระดับ 3	รวม
	(พันบาท)			

สินทรัพย์ทางการเงินที่วัดมูลค่าด้วยมูลค่ายุติธรรม

สินทรัพย์ทางการเงินไม่หมุนเวียนอื่น				
เงินลงทุนในตราสารทุน	-	-	15,000	15,000

งบการเงินรวมและงบการเงินเฉพาะกิจการ

	31 ธันวาคม 2564			
	ระดับ 1	ระดับ 2	ระดับ 3	รวม
	(พันบาท)			

สินทรัพย์ทางการเงินที่วัดมูลค่าด้วยมูลค่ายุติธรรม

สินทรัพย์ทางการเงินไม่หมุนเวียนอื่น				
เงินลงทุนในตราสารทุน	-	-	15,000	15,000

หนี้สินทางการเงินที่วัดมูลค่าด้วยมูลค่ายุติธรรม

หนี้สินอนุพันธ์				
สัญญาซื้อขายเงินตราต่างประเทศล่วงหน้า	-	8,902	-	8,902

เครื่องมือทางการเงินที่วัดมูลค่ายุติธรรม

ประเภท	เทคนิคการประเมินมูลค่า
ตราสารทุน	มูลค่าสินทรัพย์สุทธิ ณ วันที่รายงาน
อนุพันธ์	ราคาตลาด

29. ภาวะผูกพันและหนี้สินที่อาจเกิดขึ้น

29.1 ภาวะผูกพันเกี่ยวกับรายจ่ายฝ่ายทุน

- (1) บริษัทที่มีรายจ่ายฝ่ายทุนที่เกี่ยวข้องกับการก่อสร้างอาคารโรงงานและการซื้อเครื่องจักรและอุปกรณ์ดังนี้

สกุลเงิน	งบการเงินรวมและงบการเงินเฉพาะกิจการ	
	2565	2564
ล้านบาทไทย	4.0	1.94

29.2 ภาวะผูกพันเกี่ยวกับสัญญาเช่าดำเนินงานและสัญญาบริการ

- (1) กลุ่มบริษัทที่มีภาวะผูกพันที่เกี่ยวกับการเช่าพื้นที่สำนักงาน เซาเวด และเช่าอุปกรณ์สำนักงานที่มีอายุสัญญาน้อยกว่า 12 เดือน หรือสินทรัพย์อ้างอิงมีมูลค่าต่ำ และสัญญาบริการอื่น โดยกลุ่มบริษัทที่มีภาวะผูกพันที่ต้องจ่ายค่าเช่าและค่าบริการในอนาคตตามที่ระบุในสัญญาดังนี้

	งบการเงินรวม		งบการเงินเฉพาะกิจการ	
	2565	2564	2565	2564
	(ล้านบาท)			

จ่ายชำระ	งบการเงินรวม		งบการเงินเฉพาะกิจการ	
	2565	2564	2565	2564
ภายใน 1 ปี	18.1	33.7	8.1	15.4
มากกว่า 1 ปี แต่ไม่เกิน 5 ปี	7.4	24.9	7.0	13.8
มากกว่า 5 ปี	1.5	-	1.5	-

- (2) ภายใต้เงื่อนไขประธานบัตรของ Ha Long QN Lime Company Limited มีกำหนดให้ต้องดำเนินการตามมาตรฐานการป้องกันและแก้ไขผลกระทบสิ่งแวดล้อมที่ได้รับอนุญาตของประเทศเวียดนาม รวมทั้งจะต้องปฏิบัติตามหลักเกณฑ์และเงื่อนไขที่กำหนดในประธานบัตรดังกล่าว โดยสัญญา มีอายุ 30 ปี และจะสิ้นสุดในวันที่ 11 พฤษภาคม 2589

- (3) บริษัทได้ทำสัญญาว่าจ้างบริษัทที่ไม่เกี่ยวข้องกันแห่งหนึ่งสำหรับบริการเจาะระเบิด คัดแยกทุบหินและตักหิน บนหน้าเหมือง โดยบริษัทมีภาวะผูกพันที่จะต้องจ่ายชำระค่าบริการดังกล่าว ซึ่งเป็นไปตามอัตราที่กำหนดในสัญญา โดยทั้งสองฝ่ายสามารถตกลงเพื่อขยายอายุสัญญาต่อไปได้

- (4) บริษัทย่อยทางอ้อมได้ทำสัญญาระยะยาวเพื่อว่าจ้างบริษัทที่ไม่เกี่ยวข้องกันแห่งหนึ่งในประเทศเวียดนาม สำหรับบริการเจาะระเบิด คัดแยกทุบหินและตักหิน บนหน้าเหมือง โดยบริษัท มีภาวะผูกพันที่จะต้องจ่ายชำระค่าบริการดังกล่าว เป็นจำนวนเงินประมาณ 30 พันล้านดองเวียดนาม หรือเทียบเท่า 44 ล้านบาทต่อปี ซึ่งเป็นไปตามอัตราที่กำหนดในสัญญา โดยจะสิ้นสุดสัญญาในปี 2571

29.3 การค้ำประกัน

- (1) ณ วันที่ 31 ธันวาคม 2565 และ 2564 กลุ่มบริษัทมีหนังสือค้ำประกันซึ่งเกี่ยวเนื่องกับภาวะผูกพันทางปฏิบัติบางประการตามปกติธุรกิจของกลุ่มบริษัทเหลืออยู่ ดังนี้

	สกุลเงิน	งบการเงินรวม		งบการเงินเฉพาะกิจการ	
		2565	2564	2565	2564
ค้ำประกันการใช้ไฟฟ้า	ล้านบาท	21.4	14.8	19.6	13.1
ค้ำประกันการปฏิบัติงานตามสัญญาและอื่น ๆ	ล้านบาท	8.3	29.6	8.3	18.2

- (2) ณ วันที่ 31 ธันวาคม 2565 บริษัทมีเงินฝากประจำที่ติดภาระค้ำประกันเงินกู้ให้แก่บริษัทที่ไม่เกี่ยวข้องกันแห่งหนึ่งสำหรับบริการขนส่งทางเรือ เป็นจำนวนเงิน 1.89 ล้านดอลลาร์สหรัฐฯ หรือเทียบเท่า 64.29 ล้านบาท

- (3) ณ วันที่ 31 ธันวาคม 2565 Chememan India Private Limited ซึ่งเป็นบริษัทย่อยที่จัดตั้งขึ้นในประเทศอินเดีย และถือหุ้นโดยบริษัท ร้อยละ 99.99 มีเงินฝากประจำที่ติดภาระค้ำประกันเงินกู้ให้แก่ Siriman Chemicals India Private Limited ซึ่งเป็นกิจการร่วมค้าที่จัดตั้งขึ้นในประเทศอินเดีย เป็นจำนวนเงิน 50 ล้านรูปีอินเดีย หรือเทียบเท่า 21 ล้านบาท

29.4 ภาวะผูกพันอื่น

- (1) ณ วันที่ 31 ธันวาคม 2565 บริษัทมีภาวะผูกพันเกี่ยวกับส่วนของเงินลงทุนที่ยังไม่เรียกชำระในบริษัทย่อยและการร่วมค้าในประเทศอินเดียรวมเป็นจำนวนเงิน 35.78 ล้านรูปีอินเดีย (2564: 35.78 ล้านรูปีอินเดีย)

- (2) บริษัทได้ทำสัญญาระยะยาวเพื่อซื้อก๊าซจากบริษัทในประเทศแห่งหนึ่งในราคาและปริมาณการซื้อก๊าซตามที่กำหนดในสัญญาซึ่งจะสิ้นสุดภายในปี 2572

- (3) บริษัทและบริษัทย่อยทางอ้อม มีภาวะผูกพันที่จะต้องจ่ายเงินเข้ากองทุนต่าง ๆ ตามเกณฑ์และอัตราที่ระบุในข้อตกลงแนบท้ายประธานบัตร รวมทั้งต้องปฏิบัติตามหลักเกณฑ์และเงื่อนไขต่างๆ ที่ระบุไว้ในประธานบัตร

29.5 ข้อพิพาท

ณ วันที่ 31 ธันวาคม 2565 บริษัทมีข้อพิพาทกับบริษัทขนส่งสายเรือ 2 แห่ง เนื่องจากความเสียหายที่เกิดขึ้นจากการขนส่งสินค้าปูนคิกโลม ทำให้บริษัทถูกเรียกร้องค่าเสียหายรวมเป็นจำนวน 3.23 ล้านดอลลาร์สหรัฐฯ อย่างไรก็ตามผลของข้อพิพาทดังกล่าวยังไม่มีข้อสรุป ทั้งนี้ บริษัทขนส่งสายเรือ 1 แห่งดังกล่าวได้ยื่นคำร้องต่อสถาบันอนุญาโตตุลาการระหว่างประเทศแล้วเมื่อเดือนมกราคม 2565 และอีก 1 แห่งได้ยื่นคำร้องต่อสถาบันอนุญาโตตุลาการระหว่างประเทศในเดือนเมษายน 2565 ปัจจุบันคณะอนุญาโตตุลาการยังไม่มีความคืบหน้าเกี่ยวกับข้อพิพาทดังกล่าว อย่างไรก็ตามฝ่ายบริหารของบริษัทได้ตรวจสอบข้อเท็จจริง และเอกสารต่างๆ ที่เกี่ยวข้องแล้วเชื่อว่าข้อพิพาทดังกล่าวสามารถเจรจาได้ ผลที่สุดของข้อพิพาทดังกล่าวข้างต้นไม่สามารถคาดการณ์ได้ในขณะนี้ บริษัทจึงยังไม่ได้ตั้งสำรองสำหรับความเสียหายที่อาจจะเกิดขึ้นจากผลของข้อพิพาทดังกล่าวไว้ในงบการเงินนอกจากตามที่ได้รับไว้

30 การบริหารจัดการทุน

วัตถุประสงค์ในการบริหารจัดการทุนที่สำคัญของบริษัท คือการจัดให้มีซึ่งโครงสร้างทุนที่เหมาะสมเพื่อสนับสนุนการดำเนินงานธุรกิจของบริษัทและเสริมสร้างมูลค่าการถือหุ้นให้กับผู้ถือหุ้น โดย ณ วันที่ 31 ธันวาคม 2565 กลุ่มบริษัทมีอัตราส่วนหนี้สินต่อทุนเท่ากับ 1.87:1 (2564: 1.95:1) และเฉพาะบริษัทมีอัตราส่วนหนี้สินต่อทุนเท่ากับ 1.60:1 (2564: 1.90:1)

31 เหตุการณ์ภายหลังรอบระยะเวลารายงาน

เมื่อวันที่ 24 กุมภาพันธ์ 2566 ที่ประชุมคณะกรรมการบริษัทมีมติเห็นชอบให้เสนอที่ประชุมสามัญผู้ถือหุ้นอนุมัติจ่ายเงินปันผลจากผลการดำเนินงานสำหรับปี 2565 ในอัตราหุ้นละ 0.04 บาท เป็นจำนวนเงินรวม 38.4 ล้านบาท ทั้งนี้การจ่ายเงินปันผลดังกล่าวจะขึ้นอยู่กับมติการอนุมัติจ่ายปันผลของที่ประชุมสามัญผู้ถือหุ้นประจำปี 2566

32 การอนุมัติงบการเงิน

งบการเงินนี้ได้รับการอนุมัติให้ออกโดยกรรมการผู้มีอำนาจของบริษัทเมื่อวันที่ 24 กุมภาพันธ์ 2566





บริษัท เคมีแมน จำกัด (มหาชน)

195/11-12 อาคารเลศรีชดาวออฟฟิศคอมเพล็กซ์ 2

ชั้น 10-11 ถนนรัชดาภิเษก แขวงคลองเตย

เขตคลองเตย กรุงเทพฯ 10110

โทร : +66 2 661-9734-8

www.chememan.com

